

**CVB op internet**  
<http://www.decvb.nl>

Hier had uw advertentie kunnen staan!

## Windenergie!



Belangstelling? Bel: 023 - 5581158

## = NiVeSoft =

Uw dealer voor o.a  
Computers op maat, modems en netwerkproducten  
Promedion laptops Zie [www.xxodd.nl](http://www.xxodd.nl)

Spindel 25 stuks Platinum CDR 700 MB 52speed  
Van € 12,— voor € 9.50

CD opbergtasje (Lederlook) voor 80 CD's van  
€ 8,— voor € 6,—

Draadloze oplaadbare optical muis van  
€ 28,— voor € 25,—

Info of on line bestellen via NiVeSoft

Alle gebruikte computers 15% korting op de meeting.

**NiVeSoft: (0252)674279**

## Inhoud

Redacteur gezocht	2
De meta zoekmachine Ixquick	3
SPAM....! Het heeft iets weg van een griepiepidemie	4
De Total Commander	5
Vraag & antwoord	6
Jarigen van deze maand	8
Cursussen 2007-2008	8

**De**

TNT Post  
Port betaald  
Afz. CVB, Rietkraag 95  
2144 KB Beinsdorp

# Bolleboos

februari 2007

## Redacteur gezocht!

(zie pagina 2)

3 februari a.s

## Demonstratie over het maken van een Powerpoint Presentatie

(zie pagina 8)

Kom naar de bijeenkomst op:  
**3 februari 2007**



**Computer Vereniging Bollenstreek**

## Colofoon

De Bolleboos verschijnt minimaal 9 maal per jaar, voor leden gratis. Het adres waar de diverse bijeenkomsten plaatsvinden is:

**Gebouw Het Trefpunt, Hoofdweg 1318, Nieuw Vennepe**

Tijd : 10.00—16.00 uur

Contributie: € 24,— per jaar, (tot 16 jaar: € 15,—),  
met machtiging € 1,50 korting.

Gironummer CVB: 576968, tnv:

Computer Vereniging Bollenstreek  
p/a Westhove 15,  
2134 VP Hoofddorp

Kamer van Koophandel nr. V-596213

## Bijeenkomsten:

(toegang niet-leden € 3,— (tot 16 jaar: € 2,—)

De eerstvolgende bijeenkomsten zijn op 3 februari, 3 maart, 31 maart, 5 mei en 2 juni 2007.

**Tijdens** de bijeenkomsten is de CVB bereikbaar onder telefoon nummer 0252-572476

**CVB op Internet: <http://www.deCVB.nl>**

### **Voorzitter:**

P. van Sprang, 0252-674279, voorzitter@decvb.nl

### **Vice-Voorzitter:**

J. van Hensbergen, 0252-518863, vicevoorzitter@decvb.nl

### **Penningmeester:**

A. Vermeulen, 023-5642947, penningmeester@decvb.nl

### **Secretaris:**

J. Jonker, 0252-519293, Rietkraag 95 2144 KB Beinsdorp  
secretaris@decvb.nl

### **Public-relations:**

Louis van den Bosch, 023-5624002, publicrelations@decvb.nl

### **Cursusinfo & Coördinatie:**

Huub Vlaming, 0252-518254, cursusinfo@decvb.nl

### **Verkoopdagen:**

J. van Hensbergen, 0252-518863, vicevoorzitter@decvb.nl

### **Drukwerk/verspreiding:**

J. Jonker, 0252-519293, secretaris@decvb.nl

### **Internet-site:**

Henk de Wal, webbeheerder@decvb.nl

**Redactie Bolleboos:** vakature

### **Serviceadressen:**

Harware, Word, Excel & Access P. van Sprang, 0252-674279  
Windows, Internet en V&A: A. Vermeulen. 023-5642947

Bovenstaande adressen zijn telefonisch bereikbaar op werkdagen van 19.00 tot 21.00 uur. Op andere, voor computeraars normalere tijden (meestal van 24.00 tot 06.00 uur), zijn deze mensen dus niet te bereiken.

## Redacteur gezocht.

Rob Hendriks verzorgt, zoals velen van ons wel zullen weten, al vele jaren op een uitstekende manier de redactie en de opmaak van ons clubblad "De Bolleboos".

Maar helaas heeft hij besloten om er op korte termijn mee te stoppen.

Wij zoeken om die reden een of meer nieuwe leden die zich willen gaan bezig houden met het vullen en opmaken van ons clubblad de "De Bolleboos".

Op dit moment wordt de opmaak gedaan met het programma Pagemaker, maar het lijkt me heel goed mogelijk de opmaak e.d. met MS-Publisher te realiseren, een programma dat zeker ook voldoet, en wat gemakkelijker is om mee te werken.

De opgemaakte Bolleboos moet steeds op de maandagochtend vóór iedere meeting, vroeg per mail bij de drukker worden afgeleverd. Dit wordt gedaan door alles in één PDF-bestand op te sturen.

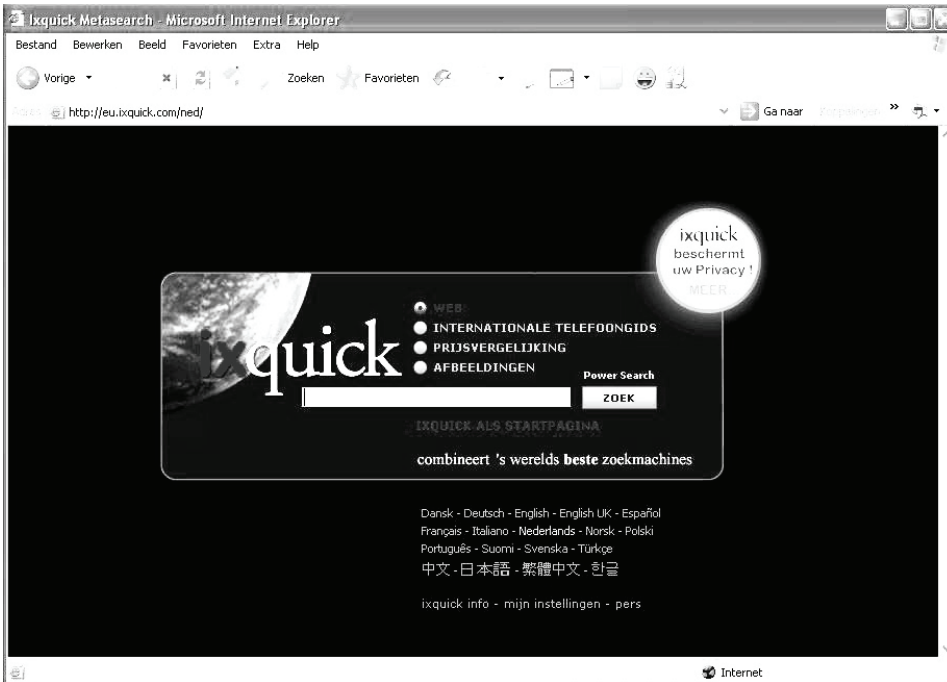
Mocht u interesse hebben of iemand weten die dit zeker zou kunnen en willen, neem dan contact op met een van de bestuursleden.

Laat we met z'n allen zorgen dat het clubblad zijn lezenswaardigheid behoudt....

### **Bestuur CVB**



# http://eu.ixquick.com/ned/



## http://eu.ixquick.com/ned/

Hoewel velen nog nooit gehoord zullen hebben van de Nederlandse meta zoekmachine Ixquick is het een zoekmachine die een zoekop-dracht op minimaal 10 zoekmachines tegelijk uitvoert en middels een sterrenstelsel aangeeft in hoeveel zoekmachines een hit is geweest. Hoe meer sterren, hoe waarschijnlijker, dat het door u gezochte antwoord, erbij zit.

Maar niet alleen hierin verschilt Ixquick van andere zoekmachines, ook wat betreft uw privacy hanteert Ixquick een eigen afwijkend beleid. Iedere keer dat u met een gewone zoekmachine zoekt, worden uw persoonlijke zoekgegevens opgeslagen.

Zoektermen, tijdstip, de links waar U op klikt, uw IP adres en een zgn. "User ID Cookie" worden allemaal opgeslagen in een bestand van de zoekmachine.

Het gebruikers profiel dat hiermee kan worden samengesteld vertegenwoordigt goud voor marketingbedrijven.

Maar ook opsporingsambtenaren, hackers en zelfs criminelen doen hun uiterste best in het bezit van uw zoekgegevens te komen.

**En vroeg of laat zal ze dat lukken...**  
In augustus speelde zich in de V.S

## het America Online (AOL) privacy schandaal af:

Door een technische fout publiceerde AOL de zoekgegevens over een periode van 3 maanden van 650.000 AOL gebruikers. Het bestand met deze gegevens is op internet nog steeds te doorzoeken en laat zien hoe uw privé-gegevens op straat kunnen komen te liggen.

**Een absolute Privacy nachtmerrie...**  
Als we een zoekmachine gebruiken, delen we onze meest intieme gedachten. En die gedachten dienen privé te blijven.

Naast het aanbieden van de meest relevante webresultaten vinden Ixquick het bieden van Privacy zeer belangrijk. Bij andere zoekmachines stellen miljoenen webgebruikers zich bloot aan de risico's die met opslag van hun privé zoekgegevens samenhangen.

Zij vinden het recht op Privacy een groot goed, dat beschermt dient te worden en dat U als zoekmachine gebruiker recht heeft op uw Privacy.

Ixquick heeft in het verleden nooit iets gedaan met de IP adressen of User ID cookies. In tegenstelling tot andere zoekmachines bieden ze uitsluitend zoekdiensten aan, en hebben geen mogelijkheden om de privé data van gebruikers te combineren met andere diensten. Deze gegevens hebben dan ook geen waarde

voor hen.

Als zoekmachine gebruiken ze de zoekgegevens uitsluitend om de site te onderhouden en hun gebruikers statistieken te maken. De IP adressen die hier onderdeel van uitmaken worden volgens hen gegarandeerd binnen 48 uur gewist en vaak zelfs eerder.

Om te bepalen of een site misbruik maakt van de diensten van Ixquick, hetgeen tot overbelasting van hun servers zou kunnen leiden, hebben ze de IP adressen niet langer dan 48 uur nodig, vaak veel korter.

## IP adressen:

Bij Ixquick draait software die de datum van de log files bekijkt. De log files die ouder zijn dan 48 uur worden automatisch overschreven, waarbij het IP adres er dagelijks uit wordt gewist. Dit is een continue en vol-automatisch proces.

## Cookies:

Vanaf 6 Juni 2006 worden er door Ixquick geen User ID cookies meer aangemaakt. De nu gebruikte cookie bevat uitsluitend informatie over o.a. de voorkeur instellingen. Mensen die Ixquick voor 6 Juni gebruikt hebben hadden mogelijk nog een oude User ID cookie op hun computer staan. Als deze na 6 Juni opnieuw Ixquick gebruiken krijgen ze vol-automatisch een nieuwe, anonieme cookie over de oude heen geschreven.

Men kan een statisch IP adres hebben of een dynamisch, die van dag tot dag wisselt. Bij een statisch IP adres kan men de zoekhistorie met dat IP adres gemakkelijk bij elkaar zoeken. Bij een dynamisch IP adres kan men de zoekgeschiedenis van vandaag wel herconstrueren, maar niet die van gisteren. De Internet Service Provider (ISP) van de gebruiker kan echter de ontbrekende schakel vormen tussen de diverse dagen. De User ID cookie kan hier ook voor gebruikt worden.

Het IP adres is uniek voor een bepaalde computer of router, maar kan van dag tot dag wijzigen. De User ID specifiek voor een bepaalde website of zoekmachine.

De combinatie van beiden levert uitgebreide mogelijkheden op om gebruikers zoekgedrag gecombineerd vast te kunnen leggen. Deze moge-

*(Vervolg op pagina 4)*

lijkheid is met name uitgesproken aanwezig bij internetbedrijven met een breed dienstenpakket.

Vindt het vastleggen van zoekgedrag binnen een site met name plaats om gebruikers statistieken te produceren, combineren van gegevens diverse verschillende Web sites vindt vaak plaats om uitgebreide gebruikersprofielen aan te leggen. Deze profielen worden dan gebruikt om specifieke advertenties aan te kunnen bieden. Dit is echter slechts een van de vele partijen die geïnteresseerd kunnen zijn in uw data.

De Privacy policy van Ixquick wordt doorlopend getoetst door een onafhankelijke instantie, Certified Secure. Dit geeft de gebruikers de garantie op privacy waarborging.

Het is vaak lastig te achterhalen hoe andere zoekmachines met uw Privacy gevoelige data omgaan. De zogenaamde Privacy Verklaring geven over het algemeen de beste indicatie. Die van Ixquick is kort en helder en kan worden gevonden op: <http://eu.ixquick.com/ned/privacy-policy.html>

Na het AOL-debacle hebben sommige andere zoekmachines direct gezegd gewoon door te gaan met het opslaan van uw gegevens. Ixquick's concurrenten zijn vaak grote, beursgenoteerde bedrijven. Een flink deel van de beurswaarde van deze bedrijven bestaat juist uit de mogelijkheid om gebruikers gegevens te kunnen gebruiken. Dit zal op termijn zonder twijfel leiden tot verder gaande commerciële exploitatie van gegevens met een grotere kans op inbreuk op uw privacy.

Uw Privacy zal de komende jaren steeds meer onder druk te komen staan. Advertentiediensten, zoekmachines, overheidsdiensten, hackers en gewone criminelen zullen steeds vaker hun handen uitstrekken naar uw privé gegevens die her en der verspreid staan, te traceren zijn. Er is maar een oplossing voor: het wissen van de gegevens en dat is wat Ixquick zegt te doen.

Een volgende keer zal ik verder ingaan op de werking van Ixquick als

"In alle zoekmachines" gebruikt ixquick  
Zoek nu direct op [ixquick.com](http://ixquick.com)!

meta zoekmachine.

Andries Vermeulen

## **SPAM....! Het heeft iets weg van een griep epidemie.**



Zodra je het mailprogramma opstart stroomt je postbus vol met ongevergde en veelal ongewenste Mail. Er is bijna niemand meer die geen Spam ontvangt.

Spam zorgt voor veel ergernis en een hoop gemopper. De hoeveelheid spam neemt ook steeds grotere vormen aan. Het binnenhalen en daarna weer verwijderen van spam -vooral bij een ouderwetse telefoonverbinding met modem- vergt veel geduld, tijd en aandacht. Aandacht omdat er misschien toch nog een mailtje tussen zit dat wel voor jou is bedoeld en dat anders verloren zou gaan. Met de huidige regelgeving is er relatief weinig tegen spam te doen.

De verzenders van Spam juridisch aanpakken is erg wenselijk maar op dit moment nog bijna onmogelijk. De daders maken veelal gebruik van valse en steeds wisselende afzenders. Hoe komen de verzenders aan uw mail gegevens vraagt u zich af. Het antwoord hierop is heel simpel, gewoon van u zelf!

De e-mailadressen worden, althans het overgrote deel daarvan, heel eenvoudig 'geoogst' uit de dagelijkse stroom e-mail verkeer op het internet.

Er staan wereldwijd speciaal geprogrammeerde computerscanners, die continue het internet afstruinen naar mail headers waarin het Ad-sign "@" voorkomt en dat teken staat uiteraard in elke email.

Hebben ze die gevonden dan slaan ze die op als een mogelijk bruikbaar e-mailadres en wordt de 'oogst' later doorverkocht aan louche bedrijven.

Dit is dan ook meteen de eerste tip. Als je mail verstuurd naar meerdere

personen tegelijk, zet hun adressen dan niet in de AAN: regel maar verberg die achter de optie BCC: (Blind Carbon Copy). Door dit te doen krijgen de mails scanners die adressen niet te zien en bent u niet schuldig aan het vrijgeven van hun persoonlijke e-mailadressen.

Hoe kan je voorkomen dat ze jou e-mailadres 'misbruiken'.

Er is zijn mogelijkheden om een gefingeerd e-mailadres als afzender te gebruiken echter hieraan kleven nogal wat bezwaren want niet elk 'ik.heet.zo@en-woon-hier.nl' verzinsel is bruikbaar. Je loopt het risico dat je provider veel onbestelbare post retour krijgt en jou daarvoor op de zwarte lijst zet.

Een ander nadeel zou kunnen zijn, als je een gefingeerd emailadres gebruikt, kunnen mensen hierop gaan antwoorden. Ze krijgen het dan 'onbestelbaar' retour en denken dat je hierop niet wilt reageren, maar jij weet van niets, je hebt het nooit ontvangen.

Kort samengevat, een gefingeerd e-mailadres is niet bepaald de oplossing.

Beter is het om gebruik te maken van meerdere -bestaande- e-mail adressen. Bij de meeste providers kan je meerdere e-mailadressen aanvragen (of kopen) maar ook kan je b.v. bij 12move.nl of bij live.nl een gratis email account aanmaken.

Van al die e-mailadressen scherm je er één af voor 'Prive' zaken, al de overige adressen gebruik je als afzender bij minder belangrijke zaken.

Een belangrijke tweede tip. Reageer

*(Vervolg op pagina 5)*

# De Total Commander

nooit op spamberichten. Open ze niet (virussen) maar verwijder ze ongelezen! Schrijf de afzender nooit dat je geen verdere berichten meer wenst te ontvangen! Zodra je dit doet geef je te kennen dat het e-mailadres 'echt' in gebruik is en daar zijn ze super blij mee, als u begrijpt wat ik bedoel!

## Is er dan helemaal niks tegen dat Spam te doen.

Veel Spam wordt door de spamfilters bij de internetproviders (soms tegen extra betaling) al tegengehouden, maar vaak is dat niet voldoende. Als je na het binnenhalen van je e-mail toch weer op spamberichten stuit, dan kun je besluiten om zelf maar een spamfilters aan te brengen.

Geschikt hiervoor zijn onder andere de gratis antispamprogramma's:

Spamihlator: <http://www.spamihlator.com/> en  
Spamfighter: <http://www.spamfighter.com/>

Beide programma's zijn gratis te downloaden.

Wil je liever "eigen baas" blijven over je PC en zelf bepalen of het wel of geen spam is. Dan is er een ruim aanbod van programma's waarbij je vooraf kunt zien van welke afzenders er post bij je provider klaar staat om te worden doorgestuurd.

Met een dergelijk programma log je in bij je provider en geeft je zelf aan, met het plaatsen van vinkjes, welke post daar al kan worden verwijderd, de rest wordt dan opgehaald. Vooral gebruikers van een dure analoge telefoonlijn met modem kan deze optie veel geld (tikken) besparen.

Zelf gebruik ik voor dit doel al jaren het gratis programma MailWasher en dat bevat prima: <http://www.mailwasher.net/> Let er bij het downloaden wel op dat er twee ver-



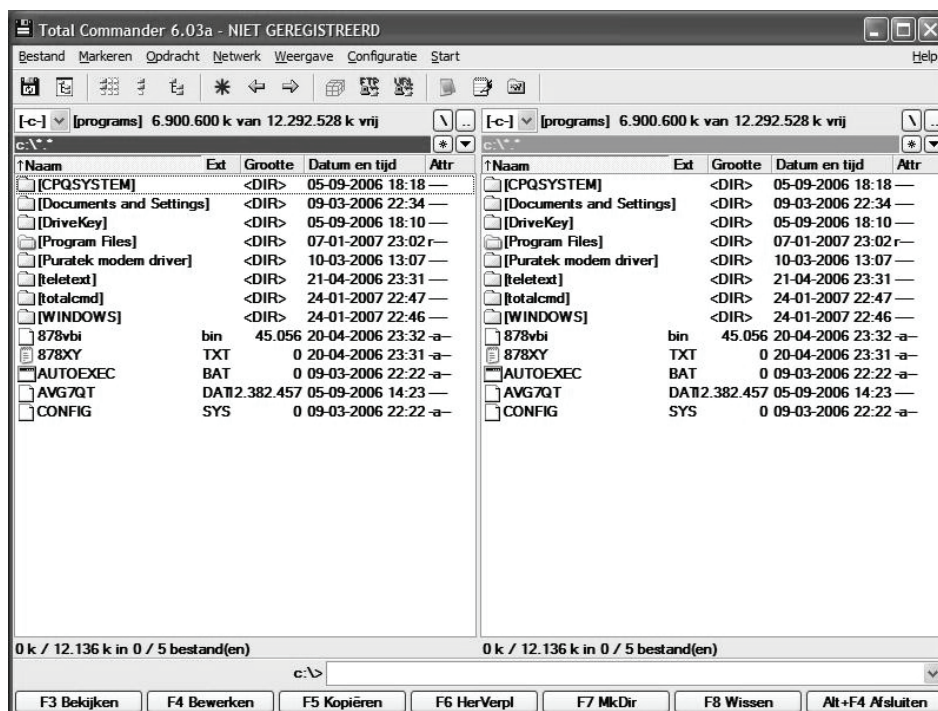
sies van zijn, de gratis en de PRO.

Een ander veel gebruikt en ook gratis programma is Quickdelete.

Dit programma is te downloaden van:

[www.wintips.nl/detail.asp?softid=681](http://www.wintips.nl/detail.asp?softid=681)

HCDW@L



De CVB leden die al wat langer met computers spelen en met enige regelmaat ook de bijeenkomsten bezoeken, hoef ik niets meer te vertellen, zij hebben al lang ontdekt: "hoe prettig, hoe fijn, hoe geweldig, hoe eenvoudig" en soms ook een tikkeltje gevaarlijk...! het is om "Total Commander" als "Screen manager" te gebruiken!

Het programma heette in den beginne Windows Commander en was een substituuat voor het toen erg populaire Norton Commander.


De Zwitser Christian Ghisler, de maker van het programma, moest na een door Microsoft gewonnen rechtzaak, de naam Windows ervan verwijderen en sindsdien heet het programma "Total Commander".

Dat Microsoft niet zo blij was met deze software concurrent is te begrijpen, het programma is bij uitstek de vervanger voor de Windows Verkenner. 'Total Commander' heeft veel meer mogelijkheden in huis dan de Windows Verkenner, is daarbij veel overzichtelijker en prettiger in gebruik en ook nog vele malen sneller!

Tijdens het werken met 'Total Commander' beschik je over twee grote vensters die elk een afzonderlijk deel van de inhoud van je mappen laat zien. Tussen die twee vensters kan je ongelimiteerd bestanden kopië-

ren of verplaatsen of simpel (het soms gevaarlijke deel) verwijderen.

Je kan ook zeer snel bestanden inzien, .TXT bestanden lezen en afbeelden zoals .BMP, .JPG, .GIF etc. bekijken. Voor gecomprimeerde files zoals .ZIP of .RAR etc. heb je geen afzonderlijke bestanden nodig om die IN of UIT te pakken.



Je kan heel eenvoudig nieuwe mappen aanmaken of de bestaande mappen en files een andere naam geven. Met een simpele druk op de knop zit je in een eenvoudige tekstverwerker om snel even een notitie of een mailtje te maken.

Het programma beschikt over een ingebouwde FTP cliënt die zeer snel en vriendelijk in het gebruik is om FTP sites te bezoeken.

Kortom Total Commander is een 'hebbeding' waar je veel plezier aan


*(Vervolg op pagina 6)*

(Vervolg van pagina 5)  
zult beleven.

In het begin is het even wennen om die berg aan mogelijkheden op een rijtje te krijgen maar eenmaal daaraan gewend wil je absoluut niets anders meer.

Het programma is Freeware dus mag je het gratis gebruiken, alleen krijg je bij het opstarten dan wel een klein pop-up schermje te zien wat overigens eenvoudig is weg te klikken.

Het programma kopen kan ook, de kosten zijn ongeveer € 39.00. Om de zeer vele mogelijkheden van dit programma uitvoerig te belichten zouden stapels Bolleboos uitgaven nodig zijn! Daarom hier wat LINKS naar websites waar heel veel nuttige informatie "en een Nederlandstalige handleiding" te



vinden is.

#### **Het programma downloaden:**

<http://www.ghisler.com/>  
[http://nederland.softpicks.net/software/Total-Commander\\_nl-20748.htm](http://nederland.softpicks.net/software/Total-Commander_nl-20748.htm)  
<http://breedband.multikabel.nl/index.php?viewid=420&type=download>

#### **Veel aanvullende informatie:**

<http://www.ghisler.ch/board/viewforum.php?f=9>  
<http://www.omewil.nl/artikelen/totalcmdnd/tcmdnd-01.html>

#### **En een uitgebreide Nederlandse handleiding:**

<http://ghisler.fileburst.com/dutch/totalcommanderhelpproject.pdf>  
<http://users.pandora.be/gino.vanherweghe/tc/totalcommander.pdf>

HCDW@L

## Vraag & Antwoord

*Het is alweer tijd om deze veel gelezen rubriek in onze Bolleboos netjes samen te stellen. Dat is elke keer weer een hele klus en het lukt mij ook alleen doordat u de vragen op computergebied naar mij toe blijft mailen. Of, zoals de hardliners het doen, mij gewoonweg te tij en ontij te bellen.*

*Hoewel mijn liefvallige echtgenote het minder plezant vindt als u mij na negen uur 's avonds belt, ben ik toch altijd weer bereid om van uw probleem het mijne te maken en alles in het werk te stellen om tot een oplossing te komen.*

*Blijf daarom uw vragen, liefst gewoon per E-mail, aan mij of de andere bestuursleden sturen. Wij zullen dan alles in het werk stellen om u zo snel mogelijk antwoord te geven.*

*Alleen met uw inbreng is het mogelijk om actuele informatie te geven en in te spelen op hetgeen bij u – leden - op computergebied leeft. De E-mail adressen staan voor in de Bolleboos, schroom niet en bedenk dat domme vragen niet bestaan, alleen domme antwoorden. En die, probeer ik te vermijden.*

*Als u zelf een goede tip heeft of denkt dat een bepaald onderwerp ook interessant is voor de andere leden, schroom niet en mail het naar de redacteur. Alleen met uw medewerking zijn we in staat om een clubblad - van en voor de leden - te maken.*

#### **Vraag:**

Ik heb op de internet site van YouTube een paar hele leuke en geinige filmpjes gezien, maar het lukt mij niet om ze te downloaden. Weten jullie binnen het bestuur hoe ik dat kan doen en of ik er misschien een speciaal programma voor nodig heb.

Hans de Wolff

#### **Antwoord:**

Beste Hans,

Als één van de oudste leden van onze club en dan ook nog eens ere-lid willen we je natuurlijk niet teleur stellen en hebben wij ons een hoedje gezocht en denken wij gevonden wat je nodig hebt. Namelijk **VILoader**

Heel wat mensen brengen regelmatig een bezoek aan YouTube om daar mooie of leuke videoclips te bekijken. Maar: hoe krijgt u die leuke filmpjes in uw bezit? **VILoader** is een piepkleine uitbreiding voor het Windows Register waarmee u extra functionaliteit aan Internet Explorer (of Firefox of Opera via een apart programmaatje) toevoegt.



Ziet u een leuke clip op YouTube, dan rechtsklikt u op de mini afbeelding en kiest voor Video Opslaan. Er opent een nieuw venster met download link en daarmee haalt u het filmpje binnen. Via YouTube ontvangt u Flash videobestanden, die u op eenvoudige wijze op uw computer kunt afspeelen.

#### **Vraag:**

Hallo Andries,

Hoe gaat het met jullie?

wij zijn weer thuis lekker in de kou maar ja, het is winter.

Andries waarom komen al mijn e-mails binnen via verwijderde items? Dat gebeurde al voordat wij weggingen. Hoe kan ik ze weer bij postvak in laten binnen komen?

groeten Jeanne

#### **Antwoord:**

Hallo Jeanne,

Alsnog de beste wensen voor 2007, dat het een gezond en goed jaar mag worden.

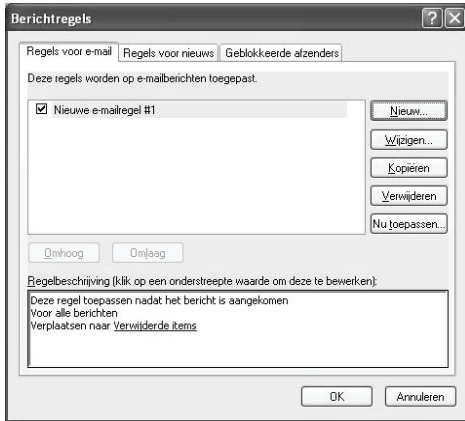
Dat je mail binnenkomt in de map Verwijderde Items kan meerdere oorzaken hebben. Meest voor de hand liggend is dat je een berichtenregel ingesteld hebt, die dat doet.

Dat kun je controleren door in het menu Extra, op Berichtenregels en Email te klikken. Staat er een berichtenregel in dan kun je kiezen voor wijzigen om te zien wat er in staat.

(Vervolg op pagina 7)

(Vervolg van pagina 6)

Dat kan dan ongeveer eruit zien als in



onderstaand schermafbeelding.

Door voor verwijderen te kiezen verwijder je de berichtenregel en zou je probleem opgelost moeten zijn.

Maar....., zoals je inmiddels wel ervaren hebt, er kunnen ook andere minder duidelijke oorzaken zijn dat de mails die je bij je provider uit je postbus ophaalt in de map Verwijderde Items worden gezet in plaats van in je map Postvak In.

Laat me dus even weten of je het hebt kunnen oplossen met de berichtenregel. Zo niet, dan gaan we verder spitten tot we het lek boven water hebben.

Succes en groeten

**Vraag:**

Andries,

Ik krijg een bestand binnen in xlsx, schijnt Excel 2007 te zijn. Hoe kan ik die openen, de pc verwijst me naar mapopties via het configuratiescherm. Wat moet ik daar dan allemaal doen?

Groetjes Tiny

**Antwoord:**

Beste Tiny,

Op de website van Microsoft heb ik gevonden dat het inderdaad een Excel 2007 bestand is en over het gebruik daarvan in oudere Excel versies dat je dan een bestandsconversieprogramma kan downloaden en installeren, zodat je ook Excel 2007 bestanden in een oudere Excel versie kunt openen en gebruiken.

Kopieer onderstaande link naar de adresbalk van Internet Explorer, druk daarna op de enter-toets of klik op de knop Ga naar, download en installeer het conversiepakket.

Het xlsx bestand van Excel 2007 moet je dan zonder problemen kunnen openen.

<http://www.microsoft.com/downloads/details.aspx?FamilyID=941b3470-3ae9-4aee-8f43-c6bb74cd1466&DisplayLang=nl>

Succes

**Vraag :**

Andries,

Alles goed in huize Vermeulen?

Ik heb een vraagje over de PC. Ik heb een automatische update van Internet Explorer 7.0. Installatie hiervan leidt naar een verificatie van de legaliteit van je microsoft licentie. Ik heb dat nog niet laten uitvoeren. Kan ik het zonder problemen installeren en kijken wat er gebeurd of heeft Internet Explorer 7.0 weinig of geen toegevoegde waarde en is installatie eigenlijk wel echt nodig? Ik hoor wel

Groetjes Frank

**Antwoord:**

Goede morgen Frank,

Ja, in huize Vermeulen is alles goed, alleen erg druk met het beantwoorden van vragen zoals deze van jou. Tijdens het voorbereiden van de installatie van Internet Explorer 7.0 moet net als bij een aantal andere producten van Microsoft heden ten dage je Win-

Natuurlijk zijn er zaken verandert en verbeterd, maar zo lang je nog steeds alles kan doen wat je wilt, dan zou ik de kat niet op het spek binden.

**Vraag :**

Ha Andries,

Ik krijg bij e-mails die per Medio Player afgespeeld moeten worden de melding dat ik Medio Player 10 kan installeren. Kan ik dat met een gerust hart doen? Ik ben zo bang dat ik weer de melding krijg dat ik geen volledig legale versie heb!

En vandaag kreeg ik de melding dat er een update voor de Adobe Flash Player beschikbaar is en dat ik die nu kan installeren; later herinneren (heb ik dus aangegeven) of niet moet installeren. Kan ik die installeren en is



die gratis?

Alvast bedankt voor je advies!  
Hartelijke groet van Diny.

**Antwoord:**

Hoi Diny,

Voor wat betreft je vraag over Medio Player 10 geldt hetzelfde als ik geantwoord heb op de vraag van Frank. Wat betreft de Adobe Flash Player, die kun je wel met een gerust hart downloaden en installeren. Die is gratis en dus helemaal legaal. Bovendien heb je die nodig om bepaalde filmpjes te kunnen zien.

Succes



Zo, dat waren weer een paar pittige, maar leuke vragen om te doen. Tot ziens op de clubdag en blij vooral uw vragen insturen.

Andries Vermeulen



dows versie gevalideerd worden.

Kan de validatie niet plaatsvinden omdat niet vastgesteld kan worden dat jouw Windows versie legaal is, dan is installatie niet mogelijk, tenzij je alsnog een geldige licentie koopt. Besluit je om dat niet te doen, dan wordt je bij het opstarten en uitzetten van je pc, steeds indringender – eraan herinnert dat je mogelijk slachtoffer bent van Software Piraterij.

Aan jou de keuze, maar ingaand op jouw vraag of Internet Explorer 7.0 toegevoegde waarde heeft, kan ik alleen maar stellen dat daar verschillend over gedacht wordt.

### Wij feliciteren de jarigen:

P. van	Hameren	04-feb
M. de	Koter	04-feb
A.G.	Rus	04-feb
P. van	Sprang	04-feb
A.	Griekspoor	07-feb
H.N.L.van	Erpecum	13-feb
B.	Ippel	17-feb
C.T. van	Egmond	20-feb
E.	Clement	21-feb
L.J.	Stortenbeker	22-feb
A.G.J.	Braam	23-feb
P.G.	Meijs	24-feb
A.	Reijerkerk	25-feb
A.	Bakker	26-feb
H.C.G.	Slingerland	26-feb

**En wensen hen veel geluk en voorspoed maar bovenal gezondheid toe.**

## Cursussen 2006-2007

Het nieuwe jaar was nog maar net begonnen of de cursussen draaiden alweer op volle toeren.

Al op 2 januari waren de cursisten voor Internet en Email op volle sterkte aanwezig en ook de cursus Windows XP startte twee dagen later, na de "winterstop" met de laatste lessen. Eind februari of begin maart kan er, denken we, weer een cursus Internet en Email beginnen. Er is veel belangstelling, maar of we alle liefhebbers gelijk kunnen plaatsen is nog maar de vraag. We houden de volgorde van aanmelden aan en we informeren u zo spoedig mogelijk.

De cursus Powerpoint heeft onze aandacht. Er start weliswaar nog geen cursus, maar zoals u elders in deze Bolleboos kunt lezen is er op de meeting van 3 februari a.s. een demonstratie van plm. één uur. De begintijd staat in die mededeling vermeld en we nodigen iedere belangstellende van harte uit deze demonstratie bij te wonen.....

Voor het seizoen 2006-2007 kan er ingeschreven worden voor de cursussen:

- Windows XP voor beginners ( 6 dagdelen of avonden) € 75,00
- Windows XP vervolg (3 avonden) € 37,00
- Word voor beginners (5 avonden) € 67,50
- Internet en Email (6 avonden) € 75,00
- Powerpoint (6 avonden) € 75,00
- Etiketten maken € 12,50

Zoals bekend kunnen alleen leden van de CVB aan een cursus deelnemen; niet-leden zullen als zij de lessen willen volgen, tenminste één seizoen lid moeten worden van de CVB.

De deelnemers kunnen tijdens de cursus gebruik maken van de CVB-computers.

Soms wordt er een beknopte handleiding gebruikt, die u bij de cursusleiding kunt aanschaffen.

Voor verdere informatie kunt u terecht bij:

Huub Vlaming, tel 0252-518254  
e-mail: [cursusinfo@decvb.nl](mailto:cursusinfo@decvb.nl)

## Presentatie PowerPoint 3 februari 2007

Door het bestuur van de CVB ben ik gevraagd om tijdens de maandelijkse bijeenkomst in Het Trefpunt een demonstratie te geven over de mogelijkheden van PowerPoint.

Ik wil dit graag doen, maar ook ik ben een hobbyist.

Omdat ik les geef voor de EHBO-vereniging Nieuw Vennep (ook hier in Het Trefpunt) en er steeds meer lesmateriaal in PowerPoint beschikbaar komt, heb ik me circa 1 jaar geleden aangemeld bij de CVB voor een cursus Powerpoint. Helaas heeft men deze cursus nog niet kunnen starten.

Om deze reden moest ik me op een andere wijze bekwamen om met PowerPoint verder te komen. Mede door de cursus fotobewerking, Adobe Photoshop Elements 4. die ik dit seizoen heb gevolgd, ben ik ook aan de slag gegaan met een powerpoint presentatie met foto's.

Ik vind dit ontzettend leuk.

Door het doen en uitproberen ontdek je allerlei mogelijkheden om je presentatie naar je eigen smaak in te delen.

Tijdens de demo die gegeven zal worden op zaterdag 3 februari om 11.30 uur zal in een uurtje tijd het volgende aan de orde komen:

- korte info met de mogelijkheden van Powerpoint;
- tonen van een zelfgemaakte demonstratie met foto's, even zonder verdere uitleg;
- opbouw en uitleg over de hiervoor getoonde demo.

Tiny van der Maden

