

Windenergie!



Belangstelling? Zie www.meerwind.nl

De CVB op Internet

<http://www.decvb.nl>

NiVeSoft

AANBIEDING

PC Intel Dual Core E5200 (2.5 Ghz)
2 GB intern werkgeheugen
320 GB harddisk (SATA)
4 x USB. Audio, LAN 10/100
Cardreader 35 in 1
DVD+/- RW 50 x
In zwart Minitower voor een prijs van € 345,--
eventueel toetsenbord muis € 20,--
monitor 19" breedbeeld v.a. € 125,--
NiVeSoft Computers 0252-674279

Kijk voor xxodd laptops op www.nivesoft.nl



Imanse Computers

Verkoop en reparatie van computers
Elektrotechniek
Telecommunicatie
Preventieve alarminstallaties
Tel: 0627447760
www.imanse-computers.nl



Inhoud:

Voorwoord: Uitreiking WMO-certificaat	2
In memoriam	3
Cloud Antivirus	4
Ervaringen met Windows 7	4-6
Vraag & Antwoord	6-7
Vliegen met Google Earth	7
Jarigen in juni en juli Cursussen 2008-2009	8
Kascontrole	8

TNT Post
Port betaald
Afz. CVB, Rietkraag 95
2144 KB Beinsdorp

De Bolleboos

juni 2009



Rabobank

Sponsort de CVB

De volgende clubdag is op:

6 juni 2009

Met omstreeks **12.30 uur** uitreiking van het **WMO-Certificaat** door **Wethouder Horn**

Zie het voorwoord op pagina 2



Senioren ondersteuning

In verband met de vakantie
einde clubdag **15.00 uur!**

Gratis Parkeren

Neem uw vrienden, burens en kennissen mee
en laat ze kennismaken met de CVB!



DECVB.NL
Computer Vereniging Bollenstreek
HAARLEMMEERMEER

Colofon

De Bolleboos verschijnt minimaal 9 maal per jaar, voor leden gratis.

Bijeenkomsten en Presentaties:

6 juni 2009 **uitreiking WMO-certificaat door wethouder Horn**

29 augustus 2009 **Opendag**

3 oktober 2009 **met thema ??????**

7 november 2009 **met thema ??????**

5 december 2009 **met Adresetiketten maken in Word**

2 januari 2010 **Nieuwjaarsborrel**

Het adres waar de diverse bijeenkomsten plaatsvinden is:

Gebouw Het Trefpunt, Hoofdweg 1318, Nieuw Venne

Telefoon: 0252 - 672476. Tijd: van 10.00 - 16.00 uur

Toegang: Niet leden € 3,— (tot 16 jaar € 2,—)

Contributie: € 24,— per jaar, (tot 16 jaar: € 15,—),

met machtiging € 1,50 korting.

Gironummer CVB: 576968, tnv:

Computer Vereniging Bollenstreek

Kamer van Koophandel nr. V-596213

CVB op Internet: <http://www.deCVB.nl>

Voorzitter:

Piet van Sprang, 0252-674279, voorzitter@decvb.nl

Vicevoorzitter:

Andries Vermeulen, 023-5642947, vicevoorzitter@decvb.nl

Penningmeester:

Nel v.d. Linden, penningmeester@decvb.nl

Secretaris:

Jan Jonker, 0252-519293, Rietkraag 95 2144 KB Beinsdorp
secretaris@decvb.nl

Public Relations:

Louis van den Bosch, 023-5624002, publicrelations@decvb.nl

Cursusinfo & Coördinatie:

Huub Vlaming, 0252-518254, cursusinfo@decvb.nl

Drukwerk/verspreiding:

Jan Jonker, 0252-519293, secretaris@decvb.nl

Internetsite:

Henk de Wal, webbeheerder@decvb.nl

Redactie Bolleboos:

Andries Vermeulen, 023-5642947, redactie@decvb.nl

Voor ondersteuning bij hard- en software problemen kunt u terecht bij de Helpdeskmedewerkers van de club:

Piet van Sprang en Andries Vermeulen
(zie voor de E-mail adressen en telefoonnummers hierboven)

Bovenstaande adressen zijn telefonisch bereikbaar op werkdagen van 19.00 tot 21.00 uur. Op andere, voor computeraars normalere tijden (meestal van 24.00 tot 06.00 uur), zijn deze mensen alleen via E-mail te bereiken. Dit in verband met de huiselijke vrede!!

Voorwoord:



De vakantie staat weer voor de deur, ook voor de "computeraar". Op 6 juni is er al weer de laatste bijeenkomst van dit seizoen.

We hebben deze keer geen speciaal thema of onderwerp voor een presentatie, maar ik hoop evenwel weer op een brede belangstelling, gezien het speciale bezoek.

Dit jaar sluiten gaan we toch weer op mooie manier af. Door alle perikelen, die we afgelopen maanden hebben meegemaakt, vanwege de diefstal en alle zaken er om heen. Maar door met name de stukjes in de kranten over de senioren actie en de diefstal, heeft de gemeente gereageerd met een leuk aanbod.

Onder andere naar aanleiding daarvan heeft de wethouder van cultuur en welzijn, dhr. Tom Horn gereageerd op onze activiteiten die we verrichten als **vrijwilligersorganisatie**.

Hij zal op de bijeenkomst van 6 juni aan de CVB/Haarlemmermeer, het WMO certificaat (Wet Maatschappelijke Organisatie) uitreiken.



Wat houdt dat in, WMO gecertificeerd? Kom langs om dat mee te maken en te horen.



Het is mij het afgelopen jaar duidelijk geworden dat de CVB een echte vrijwilligers organisatie is, met een cultureel doel.

Naast het WMO certificaat krijgen we enkele laptops van de gemeente Haarlemmermeer, onder andere ten behoeve van de voortzetting van onze activiteiten met name richting senioren.

De uitreiking zal tussen 12.00 en 13.00 uur plaats vinden en ik verzoek u in zo groot mogelijke getalen aanwezig te zijn.

Voorts rest mij u allen te danken voor de inzet, aanwezigheid en inbreng voor onze computerclub. Ga zo door en verleen waar nodig is de helpende hand ook voor komend jaar.

Geniet eerst van een mooie vakantie, en we zien u daarna graag weer op de bijeenkomst van 29 augustus 2009. (let op deze datum is afwijkend en dus niet op de 1^e zaterdag van september).

Met groet en tot zaterdag 6 juni a.s.

P.S: Wij zijn voor het komende seizoen nog driftig op zoek naar thema's en onderwerpen voor de presentatie op de clubdagen. Heeft u suggesties of onderwerpen, dan horen we het graag van u. Mogelijk bent u een van de volgende die een presentatie geeft.



Piet van Sprang

In Memoriam

23 september 1930

13 mei 2009



Lange tijd heb ik de storm kunnen weerstaan maar nu ben ik geveld.

Hans

De foto is genomen van een schilderij, gemaakt door zijn zoon Onno en de afscheidszin is typerend voor Hans

HdW, zoals Hans de Wolff in de notulen van de bestuursvergaderingen aangeduid werd, stond altijd voor iedereen klaar, niet alleen binnen de CVB, ook voor andere verenigingen in de polder.

Maar zijn gezin, kinderen en kleinkinderen hadden altijd een streepje voor, die vergat hij nooit!

Op 10 september 1985 is Hans lid geworden van de CVB en zette zich al snel in als “manusje van alles”. Zo verzorgde hij op de clubdagen het “herinkten” van de droge inktlinten van de toen gangbare matrixprinters. Hij verzorgde de verspreiding van de clubbladen en verzorgde de DBase-cursussen. Met DBase-3 en later DBase-5 kon hij als geen ander “goochelen”. Zelf heb ik ook het voorrecht gehad om van hem les te krijgen. Ik zal nooit zijn gedrevenheid en passie vergeten.

Op 1 september 2001 heeft het bestuur, *als blijk van waardering voor zijn inzet en inspiratie, gedurende meer dan tien jaar, als bestuurslid van de vereniging*, is Hans benoemd tot ere lid van de CVB en is aan hem het Lidmaatschap voor het leven toegekend.

Met een delegatie van de vereniging hebben wij op 16 mei in crematorium Westerveld in Driehuis (Velsen) afscheid van Hans genomen.

Hans, je zal in onze gedachten blijven en wij wensen jouw Corrie, kinderen en kleinkinderen de kracht en buigzaamheid toe om ook deze storm te doorstaan.

Namens het bestuur van de CVB
Andries Vermeulen

Cloud Antivirus

Wat is Cloud Antivirus nu weer zult u denken. Ik zie u uw wenkbrauwen al fronsen. Wel, de ontwikkelingen in de ict gaan steeds verder en er zijn al aardige ontwikkelingen op het gebied van "Cloud" software.

Cloud is een wolk en Cloud software zijn programma's die bijna helemaal op het internet staan. Er staat van dergelijke programma's nog maar een heel klein deel op uw eigen computer. Voordeel is dat u toe kunt met een minder zware computer en dat u overall ter wereld vanaf elke willekeurige pc uw eigen programma's kunt draaien in uw eigen "Cloud omgeving".



Het Spaanse software beveiligingsbedrijf PandaLabs heeft sinds eind april een volwaardig antivirus programma uitgebracht dat vrijwel geheel in "Cloud" draait en daarbij gebruik maakt van "collectieve intelligentie". Het Collectieve Intelligentie Netwerk dat daarvoor nodig is wordt gevoed door alle computers waarop Panda Cloud Antivirus draait. Uw pc wordt niet alleen gescand op malware, maar voedt in voorkomend geval ook het collectieve netwerk.

Voordelen ten opzichte van de op uw eigen computer geïnstalleerde antivirus software zijn fors. Malware wordt eerder ontdekt, de systeembelasting is lager en alles verloopt automatisch. Updaten is niet meer nodig en – voor ons rasechte zunjige Ollanders – voor particulieren is het gratis!

PandaLabs heeft daar ook "eigen" belang bij, want hoe meer computers aangesloten zijn, hoe meer feedback ze ontvangen van mogelijke besmettingen.

Ten opzichte van de betaalde versie voor bedrijven, ontbreekt onder andere in de gratis versie een firewall, ouderlijk toezicht, anti spam en online back-up. Maar daarvoor zijn er legio alternatieven.

U kunt het gratis programma downloaden van: www.cloudantivirus.com en het installeren is eenvoudig.

Na de installatie nestelt "Panda" zich in het systeemvak, zodat het Anti virus programma bij het opstarten van de PC direct geactiveerd wordt en voortdurend uw PC bewaakt om besmetting te voorkomen.

Andries Vermeulen



Ervaringen met Windows 7

Download

Direct nadat Microsoft in januari van dit jaar de Windows 7 Beta-versie voor vrije download beschikbaar had gesteld heb ik deze binnengehaald. Met mijn internetverbinding van Lijbrandt Telecom in Hillegom stond het bestand van 2,43 Gb binnen 25 minuten op mijn laptop. De download kwam als ISO, dus branden was simpel en ik had snel een installeerbare DVD compleet met productkey. De Beta-versie moest binnen 30 dagen geactiveerd worden. Ik vertel dat allemaal uitvoerig, want met de nieuwste downloadbare versie van Windows 7, de zogenaamde RC-versie, gaat alles precies hetzelfde. De aanduiding RC staat voor Release Candidate, hetgeen inhoudt dat het vrijwel om een definitieve versie van Windows 7 gaat. Iedereen kan die gratis downloaden en het besturingssysteem kan je dan tot 1 maart 2010 ongestoord gebruiken. Je kan dus gratis 9 maanden proefdraaien met Windows 7. Na 1 maart 2010 zal je hardhandig door Microsoft eraan herinnerd worden dat je maar eens een commerciële versie moet kopen, want na 1 maart sluit de RC-versie je PC elke 2 uur automatisch af. Dat duurt tot 1 juni 2010; dan is de pret helemaal voorbij, want stopt Windows 7 RC er helemaal mee.

Triple boot

Mijn probleem met de Beta in januari was, "op welke PC zet ik zo'n besturingssysteem waarmee ik alleen maar wat wil experimenteren". Het liefst natuurlijk op mijn gewone PC waarmee ik alles doe, want dan werk je lekker door met dezelfde monitor, printer en andere randapparatuur. Omdat ik al enkele jaren de verleiding heb weerstaan om een nieuwe PC te kopen werk ik nog steeds met een Pentium 4 HT machine waarvan ik overigens wel de RAM van 0,5 Giga naar 2,5 Giga heb gebracht. Die "werk PC" heb ik dual-boot gemaakt en ik had geen trek om ook nog eens Windows 7 in dezelfde boot sequence op te nemen. Windows 7 (en ook Vista) werken met een ander bootsysteem dan XP en daarmee heb ik al eens eerder mijn neus gestoten (ondanks Vistaboot). In mijn werk-PC zit een IDE harddisk van 200 Gb.



Op die schijf met partities voor de 2 besturingssystemen en partities voor bestanden wilde ik Windows 7 er niet bij hebben. Om toch met de Beta te kunnen stoeien heb ik uit een stokoude PC een IDE disk gehaald van 40 Giga en als "slave" in mijn "werk-PC" gehangen. Ik heb buiten de behuizing een schakelaartje gemonteerd waarmee ik de voeding naar de 200 Giga disk kan onderbreken. Als ik dat doe, wordt mijn "slave" vanzelf "master" en start Windows 7 soepel op. Als ik na het opstarten van Windows 7 met de schakelaar de voeding naar de 200 Giga disk weer inschakel dan ziet het besturingssysteem wel die disk, maar kan hem niet uitle-

(Vervolg van pagina 4)

zen. Voor het werken met de Beta versie is dat voor mij geen probleem, want al mijn actuele foto's en documenten heb ik op 2 externe disks en die zijn gewoon benaderbaar. Het is een wat wonderlijke methode voor een triple-boot maar het werkt goed. Op deze wijze heb ik nu enkele maanden ervaring opgedaan met Windows 7, met exact dezelfde hardware als waarmee ik onder XP werk.

Installatie

Het moet gezegd; het installeren van Windows 7 was een fluitje van een cent. Uiteraard hing tijdens de installatie de PC aan internet. Cruciaal was dat Windows 7 allereerst de driver voor mijn ethernetkaart vanuit zijn eigen database kon installeren.

Vervolgens werden oude, in de database van Windows 7 ontbrekende drivers, probleemloos en snel van internet geplukt. Dat met uitzondering van een 10 jaar oude scanner. Maar zelfs die stokoude scanner kwam gemakkelijk aan de praat na wat handmatig zoeken. Een ingebouwde cardreader die het onder mijn gewone Windows XP niet meer wilde doen werd probleemloos herkend en kan ik weer gebruiken.

Hoewel ik niet met een stopwatch aan de slag ben geweest kan ik met zekerheid zeggen dat Windows 7 sneller installeert dan we gewend zijn van XP en Vista. En zoals gezegd driver problemen ben ik niet tegengekomen en dat is wel even anders dan mijn ervaringen met Vista. De minimum eisen die Windows 7 aan de computer stelt, geef ik hierbij.

Minimum eisen voor Win 7

Processor speed	1 GHz (either 32-bit or 64-bit)
Memory (RAM)	1 GB
Graphics card	DirectX 9.0 capable
Graphics memory	128 MB (for Windows Aero)
HDD free space	16 GB
Other drives	DVD-ROM
Audio	Audio output

Windows 7 in de praktijk

Na installatie van Windows 7 heb ik mijn gewone computeractiviteiten voortgezet onder XP maar ben regelmatig overgeschakeld naar Windows 7. Het installeren onder Win 7 van mijn gebruikelijke foto bewerkings- en hulpprogramma's leverde geen problemen op. Alleen voor een 5 jaar oude web-editor meldde Win 7 dat noodgedwongen werd teruggeschakeld naar een wat eenvoudiger visueel uiterlijk omdat de oude web-editor bepaalde grafische grappen van Win 7 niet ondersteunde.

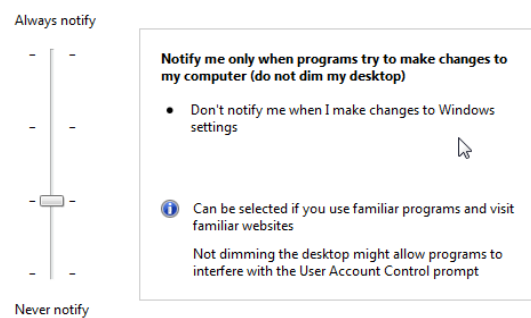
Maar bij alle andere toepassingen gebruikt Win 7 het mooie aero. Vanaf het allereerste moment voelde Win 7 voor mij vertrouwd aan. Het heeft grafisch het mooie uiterlijk van Vista, maar de indeling doet vertrouwd XP-achtig aan. Verbeterd is vooral de manier waarop open vensters, pagina's en programma's kunnen worden gezien en benaderd. (Aero Snap). Ook je bureaublad is altijd meteen te zien (Aero Peek) door de muis naar de rechter onderhoek te trekken.

Hoewel Vista nooit populair is geworden heeft iedereen die dieper in Vista gedoken is wel bewondering gekregen voor Vista's grote functionaliteit. En onder Win 7 is de functionaliteit nog duidelijk uitgebreid. Twee zaken die in het oog springen is het toegenomen netwerk-gemak en de mogelijkheden om aanraakschermen te gebruiken. Nu heb ik geen geschikt "touchscreen" dus dit laatste heb ik niet kunnen testen, maar ik was blij verrast dat direct nadat ik onder win 7 mijn thuisnetwerk had benoemd, Win 7 verbinding maakte met mijn laptop die toevallig aan stond. Het opzetten van een thuisnetwerk is onder Win 7 heel gemakkelijk. Elke gebruiker met administrator rechten kan simpel een zo genaamde "Homegroup" opzetten. Win 7 komt zelf met een wachtwoord opdraven (kan je veranderen in iets dat je kunt onthouden) en andere PC's in je huis (met ook Win 7 erop) hebben onmiddellijk verbinding met elkaar d.m.v. dat wachtwoord. Microsoft heeft dit in Win 7 gestopt, omdat de gemiddelde gebruiker het opzetten van een thuisnetwerk met XP of Vista te omslachtig of te moeilijk vond. Deze thuisnetwerken zullen in de komende jaren als paddestoelen uit de grond rijzen, want nieuwe tv- en muziekapparaten die nu in de winkel liggen, hebben heel vaak een netwerk-mogelijkheid. Als je dan met Windows Media Player de opdracht "play to" geeft, kan je op je media-apparatuur van Sony, Philips, Samsung etc. draadloos je muziek- of video-bestanden afspelen. Voorwaarde is dat die media apparaten z.g. DLNA gecertificeerd zijn. DLNA staat voor Digital Living Network Alliance. Microsoft probeert met Win 7 een vinger in de pap te krijgen van het media gebruik in je hele huis.

Het beveiligingsniveau van Win 7 is t.o.v. Vista verder verhoogd. Maar prettig is dat de gebruiker de beveiliging die hij wenst geheel naar eigen zin kan instellen. Vrijwel iedereen hoor je klagen over de irriterende vragen die Vista steeds stelt of je een bepaalde handeling wel of niet wil voortzetten. Soms 3 maal achter elkaar dezelfde vraag. Als je in Vista een beetje de weg weet, kan je dat wel uitschakelen in gebruikersaccountbeheer (Engels: UAC) maar dat voelt als een alles of niets keuze. Onder Win 7 kan je eenvoudig met een schuifbalkje je beveiligingsniveau instellen. Zie screenshot. Anders gezegd de UAC- beveiliging is fijnmaziger geworden.

Choose when to be notified about changes to your computer

User Account Control helps prevent potentially harmful programs from making changes to your computer. [Tell me more about User Account Control settings](#)



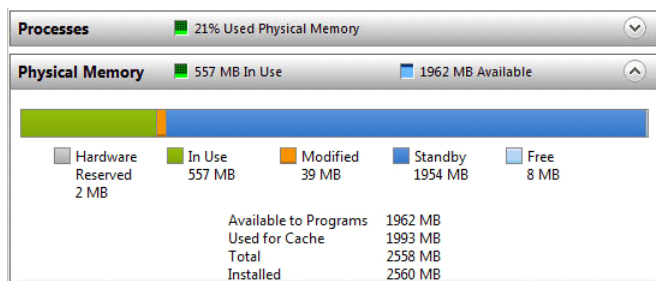
De UAC-beveiliging dient ter bescherming tegen virussen en ongewenste veranderingen van Win 7 zelf en andere programmatuur. Wil je ook je documenten, foto's etc. beveiligen tegen ongewenst inkijken dan biedt Win 7 de optie om je schijfbestanden te versleutelen (Bitlocker Drive Encryption). Daarvoor reserveert Win 7 een (groot)

(Vervolg op pagina 6)

(Vervolg van pagina 5)

gebied op je harddisk. Tenminste als je dat wilt. Je kunt het aan en uit zetten. Bij "aan" stuit je bij directe benadering van de gegevens op de versleuteling. Maar als je iets vanuit het versleutelde gebied kopieert dan is de kopie onversleuteld.

Bij Vista slokt het besturingssysteem zelf al ca. 1 Giga RAM op. En dat al zonder dat je verder iets op je PC doet. Win 7 is wat minder hongerig. In "rust" nam Win 7 bij mij genoeg met 557 MB.



Conclusie

Mijn oude IDE-schijfje, waarop ik Win 7 geïnstalleerd heb, is vanzelfsprekend geen snelle jongen, gerekend naar de huidige maatstaven. Toch heb ik redelijk vlot al mijn werk met win 7 kunnen doen. Vastlopers heb ik ondanks de Beta-status niet meegemaakt. Een beetje kort door de bocht is mijn conclusie dat Windows 7 in het gebruik aandoet als XP, maar de functionaliteit van Vista heeft.

Eerdaags ga ik een nieuwe PC aanschaffen, want mijn Pentium-4 machine heeft het voldoende lang volgehouden, maar kan niet echt meer mee met alle mooie nieuwe dingen die er digitaal nu zijn. Voor mij is het zeker dat op mijn nieuwe computer Windows 7 komt te staan.

Peter Meijs

Vraag & Antwoord

Ook deze keer heeft u mij de afgelopen maand weer aardig bezig gehouden met uw vragen over uw computer perikelen.

Maar zoals al vaker gezegd, ik blijf het leuk vinden, want juist door uw inbreng zijn we in staat een clubblad, van en voor de leden, te maken.

Deze keer heb ik ook heel belangrijke data kunnen redden van een paar gecrashte harde schijven. Ik heb Jan & Corrien Schultze Kool blij kunnen maken door hun persoonlijke bestanden te redden van de gecrashte harde schijf en tevens hun nieuwe harddisk geïnstalleerd middels de originele Windows XP versie. Dat ging wel met horten en stoten, want hun originele XP installatie schijf herkende maar 120 GB van de 250. Eerst na installatie van Service Pack 3 herkende Windows wel de originele 250 GB en heb ik de installatie toch kunnen voltooien en hun originele licentie kunnen gebruiken.

Ook van de gecrashte harde schijf van ons lid van Die-rondonck heb ik de gegevens kunnen uitlezen en heb ik inmiddels op een DVD gebrand. Hij kan die komende clubdag ophalen.

Zo ziet u maar dat we ook buiten de clubdagen om onze leden blijven ondersteunen, zowel in voor- als tegen-spoed.

Blijf uw, computer gerelateerde, vragen per mail sturen.

Vraag:

Andries, ik heb een cd-r, is dit een cd die je kan overschrijven maar hoe maak ik hem weer leeg of heb ik het mis.

Groetjes Corrie

Antwoord:

Beste Corrie, De R staat voor Recordable en is slechts 1x te beschrijven.

Een CD-RW is wel meerdere keren te herschrijven. RW= ReWritable (herschrijfbaar).

Let daar goed op bij het kopen van nieuwe schijfjes. Ook voor DVD's geldt hetzelfde.


Groeten Andries

Vraag:

Beste Andries, Een oude pc gebruik ik om naar de windturbines te kijken en af en toe - als de nieuwe pc in gebruik is - een klein tekstverwerkingsklusje te doen. Die pc (met Windows Me) is de laatste tijd zo langzaam geworden, dat het geen pretje is om er mee te werken, de vaste schijf werkt zich voortdurend een ongeluk.

Ik heb besloten om het geheugen, 128MB, uit te breiden en omdat er geen instructieboekje is, heb ik de geheugenmodule voorzichtig verwijderd. Waarna in de computerwinkel bleek, dat dat soort niet meer verkrijgbaar is. Ik werd verwezen naar Marktplaats.

Waar moet ik op letten bij de keus in de aanbiedingen? Ik heb er een paar gekopieerd en bijgevoegd.



Hoe word ik wijs uit al die specificaties?

Groet Ad

Antwoord:

Beste Ad, Het is met het geheugen uit die tijd erg lastig om precies de goede te kiezen.

Er zijn veel verschillende modules in omloop, die lang niet altijd met elkaar overweg kunnen. En dan is het toch zonde van de tijd en het geld.

Het beste is om die computer een keer mee te nemen naar de club en dan onze voorzitter laten kijken wat hij voor mogelijkheden heeft.

In ieder geval koop je dan geen kat in de zak en ga je met een werkend en vrijwel zeker snellere computer naar huis.

Succes Andries

Vraag: Beste Andries,

Ik krijg vaak mailtjes met links naar filmpjes op YouTube. Soms wil ik die filmpjes downloaden (zo heet dat toch?) om ze later nog eens te bekijken. Weet jij of er een programmaatje of iets anders is waarmee dat op eenvoudi-

(Vervolg op pagina 7)

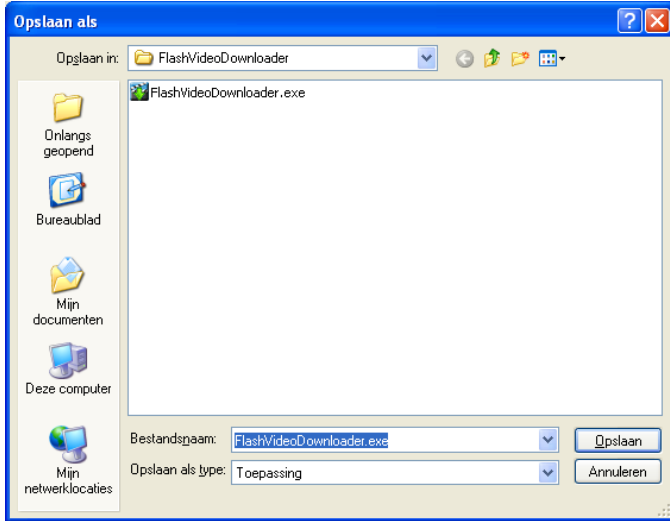
(Vervolg van pagina 6)

ge wijze kan? Je weet dat ik de 84 inmiddels gepaseerd ben dus moet het niet te moeilijk zijn.

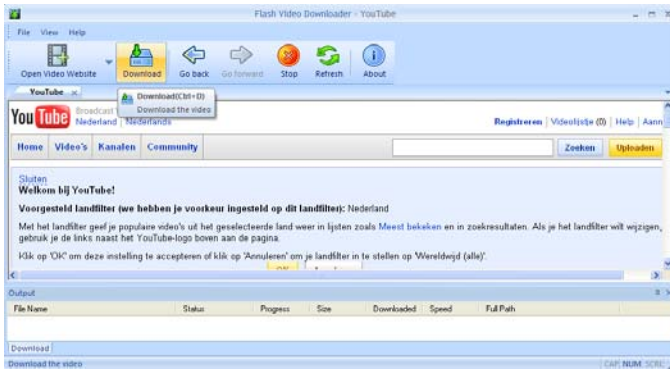
Jaques

Antwoord: Beste Jaques,

FlashVideoDownloader is het programmatje dat je hiervoor moet hebben. Ga naar www.baygenie.com/download.html. Onderaan de pagina klik je op de knop **Download NOW!** In het volgende venster kies je voor **Opslaan**. In het venster Opslaan klik je aan de linkerzijde op **Bureaublad** en daarna rechtsonder op **Opslaan**.



Nadat het Opslaan staat er een snelkoppeling op het Bureaublad. Elke keer dat je een film van You Tube wilt downloaden moet je op de snelkoppeling dubbelklikken en het programma **Uitvoeren**.



Daarna wordt het volgende browser venster geopend en daarin zoek je bij You Tube het filmpje op dat je wilt downloaden.

Start het betreffende filmpje en klik dan op de knop **Download** in de knoppenbalk, kies een locatie om de film op te slaan en klik op **Opslaan**.

Succes en ik hoor wel hoe het je vergaan is.

Vraag: Andries,

Filmpjes die ik wil zien moeten eerst gedownload worden maar dat duurt heel lang en ze haperen steeds, iedere keer een paar seconden, heel vervelend, wat moet ik daar aan doen, ik hoop dat je begrijpt wat ik bedoel

groetjes Corrie

Antwoord: Beste Corrie,

Hier kunnen, zoals vaak, meerdere oorzaken voor zijn. Wat voor filmpjes zijn het en waar vandaan download je

ze en hoe?

Op het eerste gezicht lijkt het mij een probleem met de verwerkingscapaciteit en ook dat kan weer meerdere oorzaken hebben.

Mail me eens wat uitvoeriger wat je wilt doen en geef zo mogelijk het internetadres en verdere gegevens van zo'n filmpje.

Ik kan dan zelf kijken wat het bij mij doet.

Groeten en ik hoor wel van je, Andries

Vervolg: Beste Andries,

Na het aanzetten van de computer ben ik direct naar Uitzending gemist gegaan en toen haperde het bekijken van de gemiste uitzending. Voorheen had ik daar geen last van.

Kan je hier iets mee? Corrie

Antwoord: Beste Corrie,

Ik denk dat ik nu wel weet wie of wat de boosdoener is. Ik weet bijna zeker dat direct na het opstarten van je computer jouw anti virus programma een uitvoerige scan heeft gestart. Zo'n virusscan vraagt zoveel capaciteit van de processor dat er te weinig processor- en geheugen capaciteit overblijft om ook nog eens een film te downloaden en te bekijken.

Annuleer een volgende keer de virusscan - die kun je later opnieuw opstarten - en probeer het daarna nog eens. Wedden dat het dan zonder haperingen gaat!

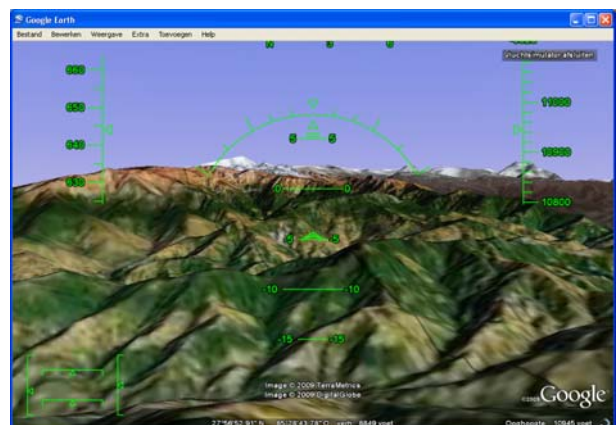
Andries Vermeulen

Vliegen met Google Earth

De demonstratie van Flightsimulator in april was druk bezocht en enkelen van u mochten zelf even achter de "knuppel" plaatsnemen. Enkelen van u chrasten al snel en anderen zette het toestel weer netjes op de grond.

Vliegen is en blijft iets fascinerends. Een "jongensdroom" die in vervulling gaat. Nu heeft lang niet iedereen het vrij dure programma van Flight Simulator op zijn pc staan, maar wel het gratis (wij Hollanders weer!) Google Earth en maar heel weinig zullen weten dat in de huidige versie van Google Earth ook een uitgebreide vluchtsimulator zit.

Met de toetsencombinatie Ctrl + Alt + A, opent u de vluchtsimulator en kunt u kiezen uit een F16 of een SR22 propellertoestel om mee over de aarde te vliegen.



Ik ben al enkele keren neergestort.

Andries Vermeulen

Cursussen 2008-2009


Wij feliciteren de jarigen van juni & juli



4-6	M.	van	Wallenberg
4-6	E.A.	van der	Velden
4-6	F.J.	van	Lieshout
5-6	M.		Jeronimus
8-6	J.A.	ten	Kate
8-6	F.		Vijfschaft
10-6	E.A.		Destrée
11-6	A.G.M.		Buschman
14-6	J.		Hulsbos
19-6	L.	van	Ruiten
20-6	B.T.		Schilder
21-6	F.H.		Wittebol
21-6	C.J.		Diepeveen
25-6	S.		Kriebel
25-6	J.W.	de	Wijn
25-6	J.L.D.	van	Geilswijk
26-6	E.		Hoekstra
29-6	C.	van	Soest
29-6	H.G.		Pieroele
1-7	J.J.		Kroese-de Jong
3-7	C.M.		Drieman-Brink
3-7	W.B.		Somhorst
5-7	T.PH	van den	Berg
6-7	W.M.		Lubbers
7-7	A.C.		Reeb
7-7	H.J.M.	van de	Meer
8-7	J.C.	van	Scherpenzeel
9-7	I.		Venema
10-7	P.C.M.		Warmerdam
11-7	M.	van	Schooten
13-7	J.W.M.	van	Oosten-de Kuyper
14-7	J.D.		Vastenhout
15-7	G.		Schenkel
15-7	J.		Wijnhout
23-7	J.		Bijl
24-7	C.G.		Clement

En wensen hen veel geluk en voorspoed, maar bovenal gezondheid toe.

Bestuur CVB



Het cursusjaar is voorbij; en het is een druk cursusjaar geworden. De laatste lessen staan zelfs nog gepland in de eerste week van juni. We gaan na deze meeting allemaal van een hopelijk fijne vakantieperiode genieten.

Waarschijnlijk houden velen van ons de computer dicht in de buurt, want... we mogen niets missen natuurlijk. Maar even niet aan dat apparaat denken geeft ook wel eens een rustig gevoel: er zijn zoveel andere leukere(?) dingen en vooral dierbaren die onze welverdiende aandacht vragen.

In september zijn we er weer; dat wil zeggen, de laatste zaterdag van augustus!!! Nu een fijne vakantie en in het nieuwe seizoen hopen we U weer allerlei moois te kunnen aanbieden.

Maar ook nog **een verzoek** van mijn kant: op de laatste meeting, van begin mei, heeft een van de leden zich aangemeld voor een cursus PowerPoint. Hij was nog niet zo lang lid en wilde daar meer van weten. Prima, natuurlijk, maar.... ik ben, moet ik tot mijn schande bekennen, de aantekening waarop zijn gegevens staan kwijt geraakt. Wellicht kunt u zich nog een keer aanmelden. Via de telefoon, via email of gewoon weer op de as. meeting. Mijn excuses voor het ongemak.

Voor het seizoen 2009-2010 kan ingeschreven worden voor de cursussen:

- Windows Vista voor beginners (6 dagdelen of avonden) € 75,00
- Windows XP voor beginners (6 dagdelen of avonden) € 75,00
- Windows XP vervolg (3 dagdelen of avonden) € 37,50
- Word voor beginners (5 dagdelen of avonden) € 67,50
- Internet en Email (6 dagdelen of avonden) € 75,00
- PowerPoint (6 dagdelen of avonden) € 75,00
- Etiketten maken (1 dagdeel of avond) € 12,50

De prijzen zijn al een aantal jaren onveranderd en ook het komende seizoen heeft het bestuur besloten deze niet te verhogen.

Wel blijft de voorwaarde gehandhaafd dat alleen leden van de CVB aan een cursus deelnemen; niet-leden zullen als zij de lessen willen volgen, tenminste één seizoen lid moeten worden van de CVB.

De deelnemers kunnen tijdens de cursus gebruik maken van de CVB computers. In overleg met de docent is gebruik van een eigen laptop ook mogelijk.

Soms wordt er een beknopte handleiding gebruikt, die u bij de cursusleiding kunt aanschaffen.

Voor verdere informatie kunt u terecht bij: Huub Vlaming, tel 0252-518254

e-mail: cursusinfo@decvb.nl

KASCONTROLE

Overeenkomstig de toezegging dienaangaande, door het bestuur gedaan op de jaarvergadering, zijn de kasboeken over 2008 opgesteld en op 11 mei 2009 door de kascontrole commissie, bestaande uit dhr. G. Braam, voorzitter en dhr. P Meijs lid van deze commissie gecontroleerd.

Van de controle en hun bevindingen hebben zij schriftelijk verslag gedaan., luidende, dat uit de stukken blijkt dat, ondanks het tussentijds aftreden van de penningmeester, het kasboek en de bijbehorende stukken in orde zijn bevonden en er geen aanmerkingen op zijn.

Ook complimenteerden zij de voorzitter en dhr. A. Vermeulen voor het ad interim bijhouden van de kasboeken.

Het betreffende schrijven van de kascontrole commissie en het overzicht van de Baten & Lasten en de begroting voor het jaar 2009, alsmede het materiaal overzicht zullen op de clubdag van 6 juni aanstaande voor alle leden die daar belangstelling voor hebben, ter inzage liggen.

Verzoeken daartoe kunnen gericht worden aan de voorzitter en ondergetekende.

Andries Vermeulen