

Sponsor van de CVB

de Noordpoel



Sponsor van de CVB

www.noordpoel.nl

Het adres voor al uw vaste planten + perkgoed

De CVB op Internet

<http://www.decvb.nl>

NiVeSoft aanbieding

1 TerraByte Toshiba 3,5 inch harddisk	€ 85,00
320 GB Iomega 2,5 inch USB Harddisk	€ 75,00
200 Mbps Ethernet Bridge voor een thuisnetwerk via het stopcontact	€ 80,00
Wireless Router/Accesspoint 54 Mbps	€ 45,00
Notebook standard met koelventilator	€ 17,00
Eenvoudige notebook standard	€ 9,00
22" TFT monitor AOC	€ 139,00
16 GB USB memory stick	€ 29,00
USB hub met voeding	vanaf € 16,00
Mousepad met USB hub	€ 9,00
Headset met microfoon	vanaf € 7,00
Speakerset	vanaf € 10,00
Toetsenbord/Muis Combo	vanaf € 20,00

XXODD Laptops, kijk op www.nivesoft.nl of maak een afspraak om samen een keuze te maken

Hier kan uw advertentie staan

Inhoud:

Colofon	2
Voorwoord: Een eerste keer.....	2
Vraag & Antwoord	3
Portable Apps (draagbare software)	4 - 5
Notulen Jaarvergadering 2010	6 - 7
WebTips en Tips	7
McAfee weer in de fout	8
Jarigen mei	8
Cursussen 2009-2010	8

De Bolleboos

TNT Post
Port betaald
Afz. CVB, Rietkraag 95
2144 KB Beinsdorp

mei 2010



Rabobank

Sponsor van de CVB

De komende clubdag is op

1 mei 2010



Wegens de dag van de arbeid en de meivakantie

Geen Presentatie

Wel een gezellige clubdag

Neem uw vrienden, burens en kennissen mee en laat ze kennismaken met de CVB!

Gratis Parkeren

Toegang: Leden gratis, niet leden €3,00



DECVB.NL
Computer Vereniging Bollenstreek
HAARLEMMERMEER

Colofon

De Bolleboos verschijnt minimaal 9 maal per jaar, voor leden gratis.

Bijeenkomsten en Presentaties:

1 mei 2010 *i.v.m. vakantie geen thema, wel clubdag*
5 juni 2010 *met thema: PowerPoint 2003*
28 augustus 2010 *met thema: Open dag/Flight Simulator (ov)*
2 oktober 2010 *met thema Genealogie*
6 november 2010 *met thema: ????????*
4 december 2010 *met thema: Adresetiketten*

Het adres waar de diverse bijeenkomsten plaatsvinden is:

Gebouw Het Trefpunt, Hoofdweg 1318, Nieuw Vennepe

Telefoon: 0252 - 672476. Tijd: van 10.00 - 16.00 uur

Toegang: Niet leden € 3,— (tot 16 jaar € 2,—)

Contributie: € 24,— per jaar, (tot 16 jaar: € 15,—),

met machtiging € 1,50 korting.

Gironummer CVB: 576968, tnv:

Computer Vereniging Bollenstreek

Kamer van Koophandel nummer: V-596213

CVB op Internet: <http://www.deCVB.nl>

Voorzitter:

Piet van Sprang, 0252-674279, voorzitter@decvb.nl

Vicevoorzitter:

Andries Vermeulen, 023-5642947, vicevoorzitter@decvb.nl

Penningmeester:

Nel v.d. Linden, penningmeester@decvb.nl

Secretaris:

Jan Jonker, 0252-519293, Rietkraag 95 2144 KB Beinsdorp
secretaris@decvb.nl

Public Relations:

Louis van den Bosch, 023-5624002, publicrelations@decvb.nl

Cursusinfo & Coördinatie:

Huub Vlaming, 0252-518254, cursusinfo@decvb.nl

Drukwerk/verspreiding:

Jan Jonker, 0252-519293, secretaris@decvb.nl

Internetsite:

Henk de Wal, webbeheerder@decvb.nl

Redactie Bolleboos:

Andries Vermeulen, 023-5642947, redactie@decvb.nl

Voor ondersteuning bij hard- en software problemen kunt u terecht bij de Helpdeskmedewerkers van de club:

Piet van Sprang en Andries Vermeulen
(zie voor de E-mail adressen en telefoonnummers hierboven)

Bovenstaande adressen zijn telefonisch bereikbaar op werkdagen van 19.00 tot 21.00 uur. Op andere, voor computeraars normalere tijden (meestal van 24.00 tot 06.00 uur), zijn deze mensen alleen via E-mail te bereiken. Dit in verband met de huiselijke vrede!!

Voorwoord: Een eerste keer.....

Voor iedereen is er wel eens "een eerste keer". Dat gaat nu voor mij op, omdat me gevraagd is een voorwoord te willen schrijven in ons clubblad. Dit is niet voor iedereen weggelegd en ik kan het daarom als een eer beschouwen.

Wellicht voor een aantal lezers bekend, maar al enige jaren probeer ik als PR-bestuurslid publicitaire aandacht te geven aan onze vereniging, De CVB. Op de laatste jaarvergadering had onze secretaris in het jaarverslag ook mijn werkzaamheden toegelicht en de aanwezigen voorgelezen waar de PR-man zich o.a. mee bezighoudt om De CVB elke maand maar weer onder de aandacht te brengen. Het is bekend dat vele werkzaamheden vaak "achter de schermen" gebeuren. Het valt me dan ook op dat de ingestuurde teksten en foto's niet altijd worden overgenomen door de redacties van de regioblaadjes. Na het insturen betrap ik mezelf er elke keer weer op dat, zodra ze op de deurmat liggen, ik er als een gek doorheen blader om te kijken of het ingezonden artikel is geplaatst. Als inwoner van een plaats buiten Nieuw-Vennepe word je nog wel eens verstoken van informatie van de maandelijksse aankondigingen over wat De CVB weer in petto heeft. Soms krijg ik wel eens de indruk dat alleen Vennepers het ingezonden artikel mogen lezen. Inwoners van de Haarlemmermeer buiten de regio Nieuw-Vennepe krijgen het meestal niet te zien. Een gemiste kans natuurlijk, maar aan de andere kant mogen we ook blij zijn dat de stukjes wel regelmatig in deze edities verschijnen. Bij elke inzending naar de redacties blijf ik stug vragen het artikel ook te willen plaatsen in de andere edities.

Soms krijg ik er ook wel eens geen hoogte van. Zo stond een paar weken terug een leuk artikel onder het kopje "Nieuws en Informatie voor 50+" in het Witte Weekblad van de Hillegomse editie. Mijn tekst was geheel herschreven en er stond een foto bij die niet van CVB afkomstig was. We waren uiteraard wel blij met de aandacht voor de computerinstuif die de CVB daarin kreeg.

Om belangstellenden te bereiken bestaat ook de mogelijkheid om digitale stukjes in te sturen. Houd daarom ook eens de digitale aankondigingen van De CVB in de gaten. Je kunt ze o.a. nalezen op de agendapagina van het Witte Weekblad (<http://www.echo.nl/kaart/witteweekblad/>), Buurtlink (<http://buurtlink.nl/>) en natuurlijk op onze eigen website (<http://www.decvb.nl/>.)

Gelukkig zijn onze leden niet verstoken van de informatie, want zij ontvangen de Bolleboos. Ja, ik pieker me wel eens suf hoe je nog meer publiciteit aan onze club kan geven zonder dat het opdringerig wordt. Mocht je na het lezen van dit voorwoord een goed idee hebben om de publiciteit van De CVB te kunnen vergroten, dan houd ik me, met de andere bestuursleden, van harte aanbevolen! Resultaat hebben we, na al die jaren wel geboekt, want De CVB telt inmiddels 258 leden. Een paar jaar terug lag dit aantal nog rond de 210. Een leuke stijging waar we terecht met zijn allen trots op kunnen zijn.

Louis van den Bosch
Public Relations

Vraag & Antwoord

Een simpele vraag van een lid heeft mij de afgelopen maand aardig bezig gehouden. Maar zoals u inmiddels weet ben ik een doorbijter en als ik mijn tanden ergens in zet, rust ik niet tot het opgelost is. Zoals u verderop kunt lezen is me dat ook dit keer weer gelukt.

Ook nu heb ik in mijn postbus aardig wat vragen gevonden. Ook kwamen er nog wat telefonische noodkreten mijn kant uit.

Diverse leden heb ik ad hoc kunnen helpen. Anderen heb ik inmiddels per mail van hun computer probleem kunnen verlossen.

Ook op de clubdag van april wist u mij te vinden en kon ik velen van u tevreden stellen.

Maar zoals al vaker gezegd, ik blijf het leuk vinden, want juist door uw inbreng zijn we in staat een clubblad, van en voor de leden, te maken.

Blijf uw vragen, bij voorkeur per mail, sturen want alleen met uw inbreng zijn we in staat een clubblad te maken van en voor de leden.

Vraag: Andries,

Ik heb mijn computer boven in een slaapkamer staan en nu ligt de internetkabel vanuit de meterkast door de kamer naar boven. Ik heb de kabel al vaak moeten plakken en ik moet hem steeds opruimen. Want het is geen doen als ik visite krijg.

Ik wil eigenlijk draadloos. Weet jij wat ik daarvoor nodig heb? Ed.

Antwoord: Beste Ed,

Je internetverbinding tussen jouw pc en het modem in de meterkast kan op 2 manieren tot stand gebracht worden.

Ten eerste door een draadloze router in de meterkast die aangesloten moet worden op je modem en daarbij een ontvanger voor je pc.

Ten tweede kun je ook door middel van 2 Internet Homeplug adapters een verbinding tot stand brengen via het elektriciteitsnet in je woning. 1 plug je dan in in de meterkast en de andere plug je in bij de computer en middels korte kabeltjes verbind je ze met het modem en de pc. Wel is de kwaliteit van je elektriciteitsnet in je woning van belang voor het uiteindelijke resultaat.

Vervolg:

Vorige week ben ik naar Ed getogen om hem te helpen met de installatie van de Internet Homeplug's die hij gekocht had. Wat ik ook probeerde het lukte na enkele uren nog steeds niet. Redden? Voor u net z'n vraagstukken als voor mij. En ik had er toch al meerdere bij verschillende mensen thuis, zonder enig probleem, kunnen aansluiten.



Intussen had ik wel gezien dat er een draadloze netwerk ontvanger in de PC van Ed ingebouwd was. Op het moment dat ik onverrichte zaken weg

wilde gaan, zag ik een doos staan van een draadloze 150N router. Een router waarvan Ed zich niet herinnerde dat hij die überhaupt had. Ook wist hij zo gauw niet waar die was.

Nadat Ed de router gevonden had ben ik een paar dagen later weer naar hem toegegaan en vol goede moed de router op het modem aangesloten, alles netjes volgens het boekje gereset. Maar wat ik ook probeerde op de computer werd de router niet zichtbaar in het overzicht van beschikbare draadloze netwerken. Via de kabel was de router en ook het internet bereikbaar en kon ik ook zien dat de instellingen voor het draadloze internet aan stond en werkte. Maar hij bleef in het overzicht onzichtbaar. Ik begon al een beetje aan mezelf te twijfelen en probeerde ten einde raad de Homeplug's maar weer. Aangesloten en alles weer gereset en..... U mag nooit meer raden. Ze deden het!

Ik was nog niet thuis en Ed belde. Het internet via de Homeplug's deed het niet meer. U begrijpt dat niet alleen Ed maar ook ik aardig gefrustreerd waren.



De volgende dag opnieuw naar Ed getogen en inderdaad de Homeplug's waren met geen enkele mogelijkheid opnieuw aan de praat te krijgen, welk stopcontact ik ook probeerde. Ten leste maar weer de draadloze router aangesloten en alles netjes gereset. Daarna was het modem nog steeds niet in het overzicht van de beschikbare draadloze netwerken te zien. Wel een stuk of 10 anderen, waarvan er een zeker tussen de vijftig en honderd meter verderop in een woning stond!

Uiteindelijk de lange kabel in het modem gedaan, de router mee naar boven genomen en daar op de lange kabel aangesloten en een korte naar de computer.

Nog steeds kwam de router niet voor in het overzicht van de beschikbare draadloze netwerken. Daarna via de kabel weer in de instellingen van de router gedoken. De nieuwe routers zijn net als zoveel andere computer apparaten neerwaarts compatible en stond ingesteld op B, G en N. Dit zou moeten inhouden dat de ontvanger die van het G type was zou moeten kunnen communiceren met de router.

Mooi niet dus! Toen ik de ontvanger had ingesteld op alleen G werd de router pas zichtbaar in het overzicht van de beschikbare draadloze netwerken en kon ik binnen luttele seconden een goed werkende draadloze internetverbinding tot stand brengen. Daarna de router in de meterkast aangesloten, de lange kabel verwijderd en de verbinding nog een paar keer gecheckt.

Ze zeggen wel eens dat een kind de was kan doen, maar dit was ook voor mij geen kinderspeelgoed.

De volgende maand kom ik misschien weer bij u terug met nieuwe ervaringen.

Andries Vermeulen

Portable Apps

Enige maanden geleden vertelde ik u iets over U3 memoriesticks en de mogelijkheid om, met speciale U3 programma's, deze op elke computer te gebruiken, zonder dat sporen op de "gast" achter blijven. Hoewel het mogelijk is om van elk USB memoriestickje een U3 stick te maken, blijkt dat niet eenvoudig en is er speciale software voor nodig te zijn.

Een andere en eenvoudiger manier, is het gebruik maken van portable apps. Portable Apps is een afkorting van Portable Applications, letterlijk betekent dit "draagbare programma's". Het dankt zijn naam aan het feit dat de portable software op vrijwel iedere drager te plaatsen is, zoals bijvoorbeeld een "gewone" usb stick, cd-rom, diskette, flashkaarten en moderne mobiele telefoons. Op die manier is het mogelijk de software overall mee naar toe te nemen en altijd de beschikking te hebben over je favoriete tools, applicaties en voorkeuren.

Voordeel is dat je deze draagbare software kan gebruiken zonder installatie. Alles werkt vanuit een enkele map die je desgewenst na gebruik weer kunt verwijderen. De meeste draagbare software is als open source beschikbaar, je kunt het dus gratis downloaden en gebruiken. Soms zijn deze programma's afgeslankte (lite) versies van volledige en betaalde software. Overigens is het zo dat ieder besturingssysteem (windows, linux, mac, enz) zijn eigen draagbare software varianten heeft.

Portable Suites

Naast de mogelijkheid om de verschillende draagbare software afzonderlijk te downloaden en op een usb stick te plaatsen, zijn er ook 'portable suites' te downloaden.

Een portable suite is een bundel van draagbare software, meestal voorzien van een handig startmenu dat doet denken aan het windows start menu. Download je een bepaalde bundel, dan hoef je de software niet zelf bij elkaar te zoeken en ben je voorzien van de meest recente versies. Je kunt ook zelf software toevoegen of verwijderen als je niet tevreden met het aanbod.

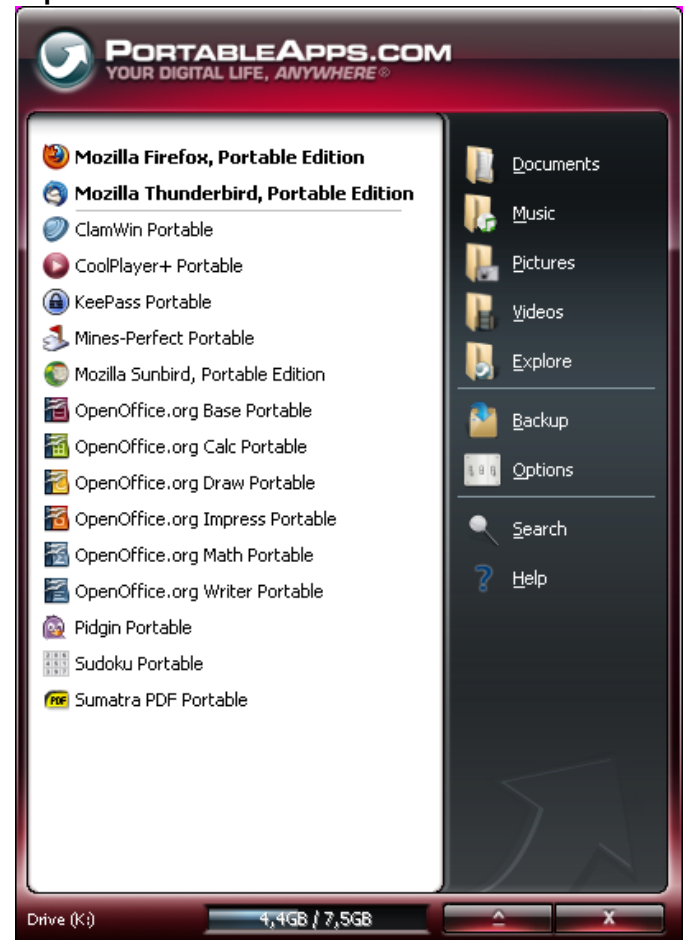
De diverse portable suites zijn verpakt in verschillende smaken zoals 'Lite' of 'Standaard'. De lite versie is uitermate geschikt voor usb sticks met een beperkte opslag. Standaard versies of Full versies bieden meer programma's maar daar staat tegenover dat er meer ruimte nodig is op het opslagmedium. Naast deze smaken zijn er ook producenten die portable suites naar thema aanbieden zoals games, office of developer.

Portableapps.Com

Deze PortableApps-suite is een verzameling van lichtgewicht programmaatjes die je makkelijk kunt meenemen op een usb stick of een externe harde schijf. Je kunt de suite zelfs op een gewone schijf installeren, zodat je na een her-installatie van de pc makkelijk alle favoriete

programma's bij de hand hebt. Het PortableApps Platform is het startmenu waarmee u deze programma's makkelijk kunt starten.

Lupo Pen Suite



Lupo Pen Suite is een superhandige verzameling standalone programma's die je vanaf een portable apparaat zoals usb stick of flashdrive kunt draaien en dus altijd en overal bij de hand kunt hebben. Deze suite bevat browsers, email-clients, p2p-software, software voor foto, video en audio, kantoortoepassingen, beveiliging, hulpprogramma's, spelletjes. Lupo Pen Suite heeft ook een Nederlandse-taalmodule.

WinInizio PenSuite

Het uit Italië afkomstige WinInizio PenSuite heeft een grote verzameling gratis en open source software die je vanaf je usb stick kunt draaien. Wininizio heeft een aantal algemene pakketten samengesteld waarmee je direct aan de slag kunt: Silver, Golden, Platinum en Titanium. Welke je downloadt is mede afhankelijk van de capaciteit van de draagbare apparaat.

Naast deze all-round uitvoeringen zijn er ook een aantal pakketten samengesteld rond een bepaald thema: Games, graphic, multi-media, network, office, security, systeme en utilities.



(Vervolg op pagina 5)

(Vervolg van pagina 4)

LiberKey

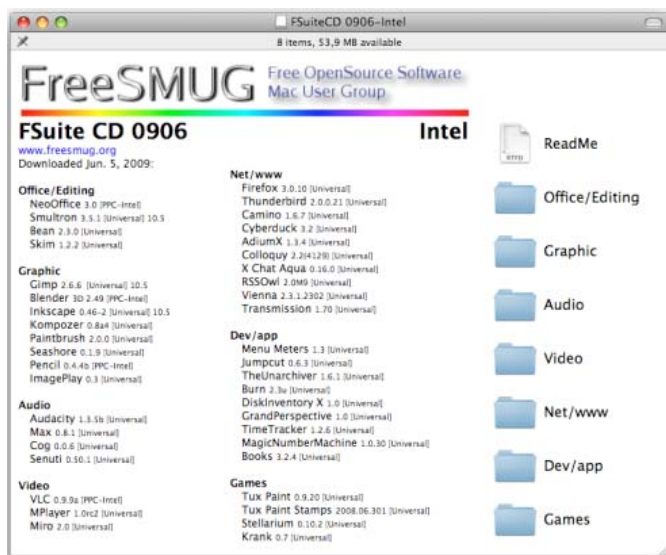
De makers van [Liberkey](#) hebben zich door meer dan 1800 programma's geworsteld en daaruit een selectie gemaakt van de beste gratis portable software. De software is gebundeld in drie pakketten: een basis pakket met 28 programma's, een standaard pakket met 94 applicaties en de Liberkey ultimate met 165 programma's.



Een handige functie van Liberkey is het automatisch up-to-date houden van de software als er verbinding is met het internet. De software is in het menu onderverdeeld in categorieën zoals Internet, Cd/dvd, File Management en Office. Je krijgt bij iedere tool een korte omschrijving van de software.

FSuite (voor de mac)

Voor de Mac gebruikers heeft Free Open Source Software Mac User Group (FreeSMUG) een [portable suite](#) gemaakt onder de naam FSuite CD. Dit is een verzameling nuttige portable software voor Mac en draait op PPC en Intel hardware. Meer dan 40 portable apps zijn op de FSuite CD samengebracht waaronder Firefox, VLC, OpenOffice, Adium, Transmission, Audacity, Nvu, Gimp en Bean. Maak een handig startmenu door eenvoudig de afzonderlijke .app naar een map op, bijvoorbeeld, je usb stick of iPod te slepen.



Portable Apps installeren

Het installeren/gebruiken van Portable Applicaties gaat anders dan bij de meeste windows software. Software in windows staat verspreid in het systeem. De hoofdbestanden staan in de map *Program Files*, er worden aanpassingen gemaakt in het windows register en vaak worden er in de map *Documents and Settings* de nodige bestanden geplaatst.

Om portable software te kunnen gebruiken vanaf bijvoorbeeld een usb stick moeten alle bestanden juist in een enkele map staan.

Grofweg zijn er drie manieren waarop je portable software installeert:

1. de software bestaat uit enkel bestand
2. de software is gecompriemd
3. de software wordt via een stappenmenu in één map geïnstalleerd

Portable Apps vanuit een enkel bestand

Dit is de meest simpele variant van portable software. Het complete programma bestaat uit een enkel .exe bestand en deze kun je in iedere willekeurige map plaatsen en van daaruit starten. Soms worden deze bestanden als een zip aangeboden waarbij eventuele documentatie is gevoegd.

Portable Apps vanuit een zip

Deze stap lijkt erg veel op de eerste variant. De software download je als een gecompriemd archief zoals zip, rar of 7z. De inhoud van het archief pak je daarna uit op je usb stick. Het kan zijn dat de maker al een hoofdmap heeft gemaakt in het archief, die kun je gelijk uitpakken. Is dat niet het geval dat is het slim eerst een map te maken voor de software waarin je de bestanden uitpakt.



Portable Apps installeren via een wizard

Deze programma's worden via een wizard naar een enkele map geïnstalleerd. Ook de software uit de portable-apps.com collectie installeer je op deze manier, ze zijn te herkennen aan *paf.exe* aan het eind van de bestandsnaam. Vaak kun je hier nog extra instellingen aangeven zoals taal, map waar je het wilt installeren of modules die je wilt gebruiken.

Portable Apps installeren met Universal Extractor

Voor sommige programma's is er nog een andere mogelijkheid om ze portable te maken. Daarvoor gebruik je Universal Extractor. Dit is een handig programma waarmee je software op je pc zet zonder gebruik te maken van de ingesloten installer. Daardoor is het mogelijk om een programma zonder deze te installeren op je computer te zetten en daarna naar je usb stick of cd te verplaatsen. Het programma kan overweg met de veel gebruikte Windows Installer package (msi) en veel gebruikte Inno Setup package.



Overige software

Het is goed mogelijk dat je jouw favoriete software vanaf een usb stick kunt starten zonder dat deze daarvoor gemaakt is. In principe zou je zo 'op de gok' iedere software portable maken. De kans dat het niet lukt is groot en je moet er wel rekening mee houden dat in deze gevallen functies ontbreken, zoals het onthouden van recente bestanden, voorkeursinstellingen of download locaties.

Met draagbare software die direct vanaf een USB apparaat gedraaid kan worden is veel mogelijk. Heeft u hierover nog vragen, mail me dan of spreek me op een clubdag aan. Ik zal u graag verder op weg helpen bij het ontdekken van draagbare software.

Andries Vermeulen

Notulen C.V.B. jaarvergadering, gehouden op 18-03-2010

1. Opening:

De voorzitter opende de vergadering met alle aanwezigen van harte welkom te heten. Voorts bedankte hij iedereen voor zijn of haar komst naar deze belangrijke vergadering. Tevens vermeldde de voorzitter dat de heer D. Breedijk (met kennisgeving) verhinderd was. De voorzitter gaf een kort overzicht van het afgelopen jaar. Zoals de sponsoring door de Rabobank, de gemeente en de Meerlanden. Ook vertelde hij dat er diverse organisaties en instanties waren aangeschreven voor een bijdrage om het mogelijk te maken speciale dingen te organiseren, zoals de inloopochtenden voor ouderen, wat in het verleden een groot succes is geweest en een vervolg krijgt in het komend jaar. Er is wederom een verzoek uitgegaan voor ondersteuning van dit project, onder andere naar de gemeentelijke wijkbudgetten. Ook kondigde de voorzitter aan dat de CVB een mijlpaal in haar geschiedenis heeft behaald met de inschrijving van het tweehonderd en vijftigste lid in 2010. Ook meldde hij dat de jeugd aan het vergrijzen is, want hun aantal op de meetings dunt in rap tempo uit. De gemiddelde leeftijd van de leden is boven de 50 jaar.



2. De notulen van de jaarvergadering 2009:

De notulen van de jaarvergadering, gehouden op 26-03-2009, werden onveranderd goedgekeurd door de aanwezige leden.

3. Ingekomen stukken:



De voorzitter las een anoniem schrijven voor dat hem per mail was toegestuurd. In de mail werd aangegeven dat een aantal leden, het een gemis vonden dat er op de meetings van onze computerclub geen fatsoenlijk internet verkeer mogelijk is. Hierover werd door de vergadering enige tijd gediscussieerd. Wegens afhankelijkheid van de beheerder van het Trefpunt, is geen directe oplossing voor dit probleem gevonden. Wel kwamen ideeën vanuit de vergadering, maar wegens de afhankelijkheid van de beheerder van het Trefpunt konden wij daar als bestuur niet mee aan de slag. Het bestuur is wel volop mee bezig om dit gemis te verhelpen. Het bestuur heeft daarover al contact gehad met de beheerder van het Trefpunt en is positief gestemd. (het originele stuk, met gegevens van de afzender, is in het bezit van het secretariaat)

4. Jaarverslag van de secretaris:

Deze werd voorgelezen en vervolgens met enige wijzigingen door de aanwezige leden goedgekeurd. Er kwamen enige opmerkingen met betrekking het verkeerd vermelden van een tweetal namen bij de gegeven presentaties en het niet vermelden van de namen van de leden die ons het afgelopen jaar zijn ontvallen. Hun namen zullen alsnog in het jaarverslag worden opgenomen.

5. Verslag penningmeester:

De penningmeester had gezorgd dat op de tafels een overzicht van de financiën aanwezig was, zodat de aanwezige leden konden zien hoe de vereniging er financieel voorstond. Er kwamen dit keer weinig vragen. Volgens de penningmeester was het ook dit jaar niet nodig om het lidmaatschap te verhogen.

6. Verslag kascontrolecommissie:

Deze bestond dit jaar uit de heer P. Meijs. (voorzitter) en mevrouw T. v.d. Maden. Deze commissie meldde dat de financiële stukken in orde bevonden waren en verleende het gehele bestuur van de CVB decharge voor het gevoerde beleid.



(Vervolg van pagina 6)

7. **Pauze:**

Deze werd overgeslagen.

8. **Bestuursverkiezing:**

De twee aftredende bestuursleden hadden zich herkiesbaar gesteld en werden met algemene stemmen herkozen voor een periode van drie jaar. Vervolgens overhandigde de voorzitter hun een presentje voor de werkzaamheden die ze hadden verricht. Ook de webbeheerder kreeg een enveloppe overhandigd als dank voor zijn inzet voor de CVB. Verder bedankte de voorzitter alle bestuursleden en vrijwilligers voor hun werk dat ze gedaan hebben voor de vereniging.



9. **Verkiezing kascontrolecommissie:**

De heer. P. Meijs treedt dit jaar af als lid van de kascontrolecommissie. De nieuwe kascontrolecommissie zal bestaan uit mevrouw T. v.d. Maden (voorzitter) en mevrouw M. Ebell. Als reservelid is de heer W. Terlage aan deze commissie toegevoegd. De voorzitter bedankte de commissieleden P. Meijs en T. v.d. Maden voor het werk dat zij voor deze commissie hebben gedaan.

10. **Rondvraag:**

De heer H. de Wal stelde de vergadering voor om in het vervolg met een microfoon te gaan werken. Enkele aanwezige leden konden tijdens de vergadering niet goed horen wat er zoal gezegd en besproken werd. De voorzitter zei dat het de eerste keer was dat hierover werd geklaagd, maar dat in het vervolg voor het geluid gezorgd zal worden. Tevens vroeg de heer H. de Wal of exemplaren van het jaarverslag bij de volgende algemene jaarvergadering aanwezig konden zijn, zodat meegelezen kan worden. De secretaris zal zorgen dat voortaan enige exemplaren op de tafels liggen.



11. **Sluiting:**

Hierna sloot de voorzitter om 21.45 uur de vergadering en nodigde de aanwezige leden uit om nog iets, op kosten van de CVB, te drinken. Hiervan werd dankbaar gebruik gemaakt.

WebTips & Tips



Als verwoed wintersporter zult u geen genoeg krijgen van ORF Ski Challenge, het allermooiste gratis ski-spel dat bestaat. De nieuwste editie 2010 kent zes bekende afdalingen zoals de Olympische piste van Whistler Mountain, Wengen, Kitzbühel en Bormio.

Het is mogelijk om alleen of tegen anderen in verschillende moeilijkheidsgraden in sneltreinvaart naar beneden te suizen, zorg wel dat u geen poortjes mist, want dan.....

OFR-Skischallenge10.exe is te downloaden van: skichallenge.ort.at/sc10.

Fotocursus

Op de kunstportaal van de AVRO is een gratis fotocursus te volgen. Inmiddels staan de eerste vier delen

op de site. Deel 1 en 2 gaan over "beter zien", deel 3 over Portretfotografie en deel 4 over Reisfotografie.

Op de site zoeken naar fotocursus geeft direct resultaat.



Te volgen op: kunst.avro.nl.

Gratis navigatie van Nokia

Voor iedereen met een recente Nokia-gsm, die Google Maps niet handig vindt op zijn mobiel, of het te duur is, er gratis navigatie van Nokia beschikbaar voor alle recente Nokia gsm toestellen.



Te downloaden van: www.nokia.nl/kies-extra-diensten/ovi-kaarten/

[algemeen](#).

Zand happen

Net als Normaal in hun klassieker **Oerend Hard**, kunt u zand happen, maar dan wel virtueel. Stap op uw crossmotor en leg een van de vele parcoursen af. Door stunts, zoals salto's, kunt u nitro verdienen, waardoor u uw motor een extra kick kunt geven voor grotere sprongen. Heeft u Windows Vista of 7, kies dan voor XP Compatibiliteitsmodus. Super_motorcross_deluxe.exe kunt u eenvoudig downloaden van: <http://www.gametop.com/download-free-games/super-motocross/>.



Weet u een leuke WebTip of Tip, mail het naar uw redacteur.

Andries Vermeulen

Cursussen 2009-2010

Wij feliciteren de jarigen van mei



1-5	Coby van	Duijnhoven
1-5	Paul	Munsterman
1-5	Wil	Mol
3-5	Walter	Terlage
5-5	Rob	Bakker
5-5	Willemijn van	Klingeren
6-5	J.J.	Keetlaer
6-5	John	Cijs
9-5	Elly	Witte
10-5	Louis van den	Bosch
13-5	Nel	Boelen
15-5	Adrie	Tijssen
19-5	Jake	Biezen
19-5	Tiny van de	Maden
20-5	A. van der	Plas
23-5	Berend	Luder
24-5	Petra van	Grieken
26-5	Jan	Medenblik



En wensen hen veel geluk en voorspoed, maar bovenal gezondheid toe.

Bestuur CVB

Het einde van het verenigingsjaar nadert met rasse schreden, nog maar twee meetings voor de grote zomerstop en dan kijken we terug op wederom een druk cursusjaar.

Er zijn veel cursussen gegeven, vooral de cursus Vista werd door veel belangstellenden gevolgd. Er zijn zelfs drie van deze cursussen gegeven en ook is er op het laatste moment in een cursus XP voor beginners georganiseerd. De meeste deelnemers aan deze cursus kwamen voort uit de twee laatste inloopmiddagen voor Senioren (waarvan er twee series zijn geweest). In de laatste weken bleek er zoveel belangstelling voor deze cursus te bestaan dat in een zeer korte tijd een cursus XP voor beginners werd georganiseerd.

Nieuwe cursussen worden er dit seizoen niet meer georganiseerd. U zult dus tot eind september, begin oktober geduld moeten hebben. Maar.. nieuwe aanmeldingen voor welke cursus dan ook worden met belangstelling tegemoet gezien.

Voor het seizoen 2009-2010 kan ingeschreven worden voor de cursussen:

- Windows 7 voor beginners (6 dagdelen of avonden) € 75,00
- Windows Vista voor beginners (6 dagdelen of avonden) € 75,00
- Windows XP voor beginners (6 dagdelen of avonden) € 75,00
- Windows XP vervolg (3 dagdelen of avonden) € 37,50
- Word voor beginners (5 dagdelen of avonden) € 67,50
- Internet en Email (6 dagdelen of avonden) € 75,00
- PowerPoint (6 dagdelen of avonden) € 75,00
- Etiketten maken (1 dagdeel of avond) € 12,50

De prijzen zijn al een aantal jaren onveranderd en ook het komende seizoen heeft het bestuur besloten deze niet te verhogen.

Wel blijft de voorwaarde gehandhaafd dat alleen leden van de CVB aan een cursus deelnemen; niet-leden zullen als zij de lessen willen volgen, tenminste één seizoen lid moeten worden van de CVB.

De deelnemers kunnen tijdens de cursus gebruik maken van de CVB computers. In overleg met de docent is gebruik van een eigen laptop ook mogelijk. Graag bij aanmelding opgeven!

Soms wordt er een beknopte handleiding gebruikt, die u bij de cursusleiding kunt aanschaffen.

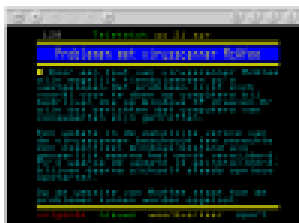
Voor verdere informatie kunt u terecht bij: Huub Vlaming, tel 0252-518254

e-mail: cursusinfo@decvb.nl

McAfee weer in de fout

Door een fout van McAfee is vorige week een nog onbekend aantal computers bij bedrijven beschadigd geraakt. Het gaat om de zakelijke virusscanner van het antivirusbedrijf, die het bestand svchost.exe als besmet aanmerkte. Door het verwijderen of in quarantaine plaatsen van het bestand, wordt de computer herstart en belandt in een reboot loop. "De meeste mensen kunnen niet eens inloggen voordat het systeem zichzelf uitschakelt, dus kunnen ze geen e-mail lezen over hoe ze dit kunnen oplossen", aldus een systeembeheerder.

De false positive werd veroorzaakt door DAT update 5958.0000, tot grote onvrede van gebruikers. "Hoe kunnen ze een update uitgeven die een essentieel systeem proces uitschakelt. Dit is verdomme belachelijk", vondt een andere boze systeembeheerder. Volgens de update



van devirusscanner zou svchost.exe besmet zijn met Wecorl.a, een vrij oud Trojaans paard.

De problemen deden zich vooral voor op Windows XP SP3 systemen, dat nog bij veel bedrijven in gebruik is. Het incident heeft zelfs NOS Teletekst gehaald en adviseert McAfee nu om het gewraakte DAT-bestand niet te installeren. Tevens heeft de virusbestrijder een oplossing online gezet. Ook het Internet Storm Center geeft verschillende tips voor het terugzetten van de verwijderde bestanden of het vervangen van het foute DAT-bestand.

Het is niet de eerste keer dat de zakelijke virusscanner in de fout is gegaan. Vorig jaar juni en juli was het ook al twee keer achter elkaar raak. Ook toen werd een essentieel Windows bestand voor malware aangezien. Zowel servers als kantoorcomputers kregen daardoor toen ook met opstartproblemen te maken.

Ik ben benieuwd of ook leden met deze fout te maken hebben gekregen. Mail me en dan kunnen en zullen wij u altijd helpen.

Andries Vermeulen