

Sponsor van de CVB

de Noordpoel



Sponsor van de CVB

www.noordpoel.nl

Het adres voor al uw vaste planten + perkgoed

De CVB op Internet

<http://www.decvb.nl>



NiVeSoft
Computers

Verkoop computers nieuw en gebruikt
Laptops, printers en installatie op maat
Installatie of her-installatie en ondersteuning voor uw computer.
Netwerk aanleg en ondersteuning
Oplossen van problemen en storingen

Piet van Sprang
Parlevinker 19,
2152 LC **Nieuw Vennepe**
Telefoon: 0252-674279
E-mail info@nivesoft.nl
Info www.nivesoft.nl of www.xxodd.nl

Voor info van de computerclub voor uw lessen en begeleiding www.decvb.nl

Hier kan uw advertentie staan

Inhoud:

Colofon & Voorwoord: Gezellig Op de clubdag	2
Workshop Fotoboek maken	3
Terugblik op Presentatie Genealogie 2 oktober jl.	3
Vraag & Antwoord	4 & 5
Spotify	6
Achtergrond informatie over ... Video bestanden	7
(Web)Tips	7
Jarigen november	8
Cursussen 2010-2011	8
Een ervaring rijker	8

De Bolleboos

TNT Post
Port betaald
Afz. CVB, Rietkraag 95
2144 KB Beinsdorp

november 2010



Rabobank

Sponsor van de CVB

De komende clubdag is op
6 november 2010
aanvang 10.00 uur, einde 16.00 uur
met van 11.00 uur tot 12.30 uur
Workshop
Fotoboek maken



door **Walter Terlage**

Zie pagina 3 voor meer informatie!
Neem uw vrienden, burens en kennissen mee
en laat ze kennismaken met de CVB!

Gratis Parkeren

Toegang: Leden gratis, niet leden: €3,00



DECVB.NL
Computer Vereniging Bollenstreek
HAARLEMMERMEER

Colofon

De Bolleboos verschijnt minimaal 9 maal per jaar, voor leden gratis.

Bijeenkomsten en Presentaties:

6 november 2010 met thema: Fotoboek maken
4 december 2010 met thema: Adresbestand/etiketten maken
8 januari 2011 met Nieuwjaarsreceptie
5 februari 2011 met thema: Powerpoint 2007
5 maart 2011 met thema: ??????
2 april 2011 met thema: ??????

Het adres waar de diverse bijeenkomsten plaatsvinden is:

Gebouw Het Trefpunt, Hoofdweg 1318, Nieuw Vennepe

Telefoon: 0252 - 672476. Tijd: van 10.00 - 16.00 uur

Toegang: Niet leden € 3,— (tot 16 jaar € 2,—)

Contributie: € 24,— per jaar, (tot 16 jaar: € 15,—),

met machtiging € 1,50 korting.

Gironummer CVB: 576968, tnv:

Computer Vereniging Bollenstreek

Kamer van Koophandel nummer: V-596213

CVB op Internet: <http://www.deCVB.nl>

Voorzitter:

Piet van Sprang, 0252-674279, voorzitter@decvb.nl

Vicevoorzitter:

Andries Vermeulen, 023-5642947, vicevoorzitter@decvb.nl

Penningmeester:

Nel v.d. Linden, penningmeester@decvb.nl

Secretaris:

Jan Jonker, 0252-519293, Rietkraag 95 2144 KB Beinsdorp
secretaris@decvb.nl

Public Relations:

Louis van den Bosch, 023-5624002, publicrelations@decvb.nl

Cursusinfo & Coördinatie:

Huub Vlaming, 0252-518254, cursusinfo@decvb.nl

Drukwerk/verspreiding:

Jan Jonker, 0252-519293, secretaris@decvb.nl

Internetsite:

Henk de Wal, webbeheerder@decvb.nl

Redactie Bolleboos:

Andries Vermeulen, 023-5642947, redactie@decvb.nl

Voor ondersteuning bij hard- en software problemen kunt u terecht bij de Helpdeskmedewerkers van de club:

Piet van Sprang en Andries Vermeulen
(zie voor de E-mail adressen en telefoonnummers hierboven)

Bovenstaande adressen zijn telefonisch bereikbaar op werkdagen van 19.00 tot 21.00 uur. Op andere, voor computeraars normalere tijden (meestal van 24.00 tot 06.00 uur), zijn deze mensen alleen via E-mail te bereiken. Dit in verband met de huiselijke vrede!!

Voorwoord: Gezellig op de clubdag.

Een voorwoord schrijven! Dat is eerst diep nadenken, waar zal ik het over hebben.

Een opstel maken was vroeger op school al niet mijn sterke kant, dus verwacht hier niet te veel van, maar ik doe mijn best.

Je bent lid van een vereniging en betaalt netjes de contributie.

Maar waar betaal je eigenlijk voor?

Niet om één keer in de maand de Bolleboos uit de brievenbus te vissen en dan vervolgens bij oud papier te dumpen. Natuurlijk, de Bolleboos drukken en verzenden kost geld en velen van jullie zullen hem zeker lezen.

Maar er is meer!

Neem nu de presentaties op de clubdag. a.s. Zaterdag 6 november komt Walter Terlage ons heel enthousiast laten zien hoe je een foto-boek maakt en online bestelt. Zie hierover verder in deze Bolleboos. Het creëren van zo'n boek is een leuke bezigheid en zeker aan te bevelen. Ik heb het al een paar maal gedaan, dus ik spreek uit ervaring. Je kan hem voor jezelf maken of cadeau geven (Sint en Kerst zijn weer in aantocht).

Maar met foto's kan je nog veel meer. Iedereen heeft wel een fotobewerkingsprogramma op z'n PC staan en massa's foto's. Daar is vast wel een mooi winterlandschap bij, geschikt voor een kerstkaart. Een tekstje op de foto, een kader eromheen en je hebt een persoonlijke kaart.

Als de kaarten klaar zijn moet er een adres op.

Andries geeft zaterdag 4 december een presentatie adresetiketten maken. Misschien vind je dat handiger dan zelf schrijven. Weer een reden om naar de meeting te komen. Alleen de postzegels maken we niet. TNT vindt dat niet goed.

Je kan ook een kalender voor 2011 of een verjaardagskalender maken en zucht nu niet "ik weet niet hoe dat moet". De Computervereniging is er ook voor eenvoudige zaken en niet alleen voor ingewikkelde kwesties.

Op de clubdag hebben we een aantal trouwe bezoekers, die niet alleen voor hun eigen gemak zitten, maar ook bereid zijn om anderen te helpen. Alle problemen worden opgelost.

Nog even op een rijtje: Speciaal voor leden die we nooit zien.

We zijn een vereniging, je bent lid, betaalt contributie en leest de Bolleboos, dus laat je gezicht eens zien. Kom kijken hoe gezellig het altijd is en neem desgewenst een heleboel vragen mee. Antwoorden krijg je altijd.



We zien graag een volle zaal en voor de trouwe bezoekers,

**EEN WELGEMEEND
APPLAUS**

Nel v.d. Linden

Workshop Fotoboek maken

De Computer Vereniging Bollenstreek/Haarlemmermeer organiseert voor zaterdag 6 november, van 11.00 uur tot ± 12.15 uur, in het zalencentrum Het Trefpunt, Hoofdweg 1318 te Nieuw-Vennep (de Witte Kerk) een workshop over het maken van een digitaal fotoalbum.

Digitale foto's maken gedurende de vakantie of andere festiviteiten is geen uitzondering meer. We komen thuis met honderden foto's. Maar wat dan? Vaak blijven die op de harde schijf van de computer staan, maar u kunt er ook een fotoboek of fotoalbum van maken.



Walter zal u in deze workshop aan de hand meenemen en u bij een bekende en kwalitatief goede aanbieder, op alle belangrijke zaken wijzen, om tot een uniek fotoboek te komen dat u met trots aan anderen kunt laten zien.

Het geheel is bedoeld voor de echte starters. We gaan aan de hand van een serie foto's, stap voor stap, een digitaal fotoalbum maken.

Tijdens en na de presentatie zal er ruim gelegenheid zijn om nadere vragen te stellen.



Neem uw vrienden en kennissen mee en laat ze ook ontdekken hoe betrekkelijk eenvoudig het is om via de computer een fotoboek te maken en laat ze gelijk kennis maken met de grootste onafhankelijke computervereniging van Nederland.

Toegang voor leden: gratis, voor niet leden € 3,00.

Presentatie Genealogie van 2 oktober jl.

Zoals u bekend is, werd op de vorige meeting en presentatie gegeven over genealogie. Herman Damveld was wederom bereid om belangstellenden nadere uitleg te geven over hoe je met bronnen waaruit je de gegevens kunt halen en de programma's waarin je deze gegevens gaat vastleggen, kunt werken.

Aan de hand van door de beamer geprojecteerde informatie werd een groot aantal sites getoond waaruit men de gegevens kan halen. Het is inderdaad een haast onuitputtelijke reeks, maar de ene site bleek wel iets toe-

gankelijker dan de andere te zijn.

Van twee belangstellenden waren de namen gebruikt om uit te zoeken waar het voorgeslacht heeft gewoond en hoe verdere gegevens konden worden gevonden. Dat zoiets tot verrassingen kan leiden bleek toen Herman Damveld op een site uitkwam waarvan hij zelf ook het bestaan niet wist. Zo werd hij ook weer wat wijzer.



Hierna werd een opsomming gegeven van programma's die je kon gebruiken om de gevonden feiten op te slaan, ook werd een (gratis) Nederlandstalig programma, Aldfaer, gedownload en met enige informatie gevuld. De gebruiksmogelijkheden van dit programma zijn zeer uitgebreid en je kunt foto's, gescande documenten etc. gemakkelijk toevoegen.

De uitwisseling van gegevens met andere genealogieprogramma's bleek ook goed mogelijk te zijn daar bestanden in een zo genaamd gedcom formaat kunnen worden opgeslagen en gemakkelijk door diverse programma's kunnen worden geëxporteerd en geïmporteerd.



Kortom, weer een zeer leerzame presentatie die met een welgemeend applaus als blijk van waardering werd afgesloten.

Wanneer er voldoende belangstelling is vanuit de leden wil Herman, op verzoek van het bestuur, wel nagaan of er door hem eens een aparte workshop gegeven zou kunnen worden. Laat u ons maar weten of u daar voor zou voelen.

Huub Vlaming

Vraag & Antwoord

Het is zaterdagavond en het spookt buiten. Echt herfst weer en eigenlijk zou ik nu met een beker gloeiend hete chocolademelk knus met mijn meisje voor de open haard moeten zitten, maar de plicht van de vrijwillige redacteur roept weer en nu zit ik toch maar op zolder achter de pc gekropen.



De afgelopen oktober meeting heb ik velen van u "on the spot" kunnen helpen bij het oplossen van uw vragen en computer probleempjes.

Daarna heb ik toch nog aardig wat vragen in mijn mailbox binnengekregen en ook kunnen beantwoorden. Zoals u inmiddels wel zult weten blijf ik het leuk vinden, want juist door uw inbreng zijn we in staat een clubblad, van- en voor de leden, te maken.

Blijf uw vragen, bij voorkeur per mail (redactie@decvb.nl), sturen want alleen met uw inbreng zijn we in staat een clubblad te maken van en voor de leden.

Vraag: Andries,

Graag wil ook ik eens een ander e-mailprogramma. Ik heb gekozen voor Firefox van Mozilla. Maar hoe krijg ik mijn adressenbestand van Outlook Express naar Firefox??? Leen

Antwoord: Beste Leen,

In de rubriek Vraag & Antwoord van de laatste Bolleboos (oktober 2010) heb ik al iets geschreven over het exporteren van het adresboek van Outlook Express naar een csv bestand. Dat moet je in dit geval ook doen en in Firefox moet je het dan importeren.



Goed lezen is ook hier het motto en dan wijst het vanzelf denk ik.

Succes en ik hoor graag hoe het je vergaan is.
Andries

Reactie: Andries,

Een en ander heb ik zo goed mogelijk gedaan. Het .csv bestand heb ik kunnen creëren en in een map ondergebracht. In "Thunderbird" geïmporteerd, (130 stuks). Tot zover gaat het goed, maar.....als ik een email wil ver-

sturen geeft mijn adresboek alleen maar pionnetjes. Achter die pionnetjes zit wel de informatie die op te vragen is via "Eigenschappen" maar dat werkt natuurlijk niet met "Aan". Uren ben ik reeds bezig en kom er echt niet uit wat ik ook probeer. Ik hoop dat jij de oplossing hiervoor weet. Graag raad en advies.

Bij voorbaat mijn dank. Hartelijke groeten, Leen Kramer

Vervolg: Beste Leen,

Heb je het bestand ook als csv (een komma gescheiden) bestand geïmporteerd? Want als je het als een ander soortig bestand importeert kan het nooit goed gaan. Heb je het wel als csv geïmporteerd, dan moet je me even mailen met welk programma je nu werkt en ook welke versie. Ik gebruik zelf alleen Outlook Express en heb ook wel ervaring met Windows mail en Windows Live Mail, maar helemaal niet met Firefox of Thunderbird. Ik moet die dan zelf downloaden en kijken wat er aan de hand is. Ik wil dat wel doen, maar heb dan wel de juiste versie gegevens etc. nodig.

Groeten, Andries

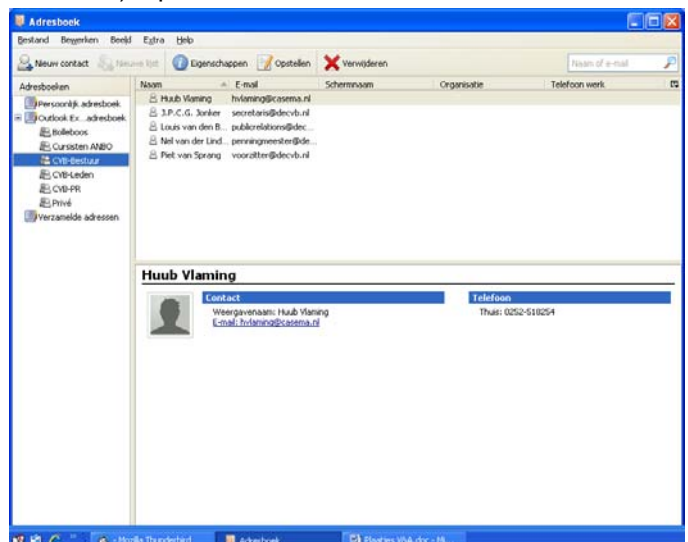
Andries,

Ik probeer de adreslijst te importeren naar "Thunderbird 3.1.4." (van Mozilla) als .csv bestand.. De wizzard zegt dat de import gelukt is, maar ik krijg na nogmaals een paar keer proberen en zelfs opnieuw installeren nog steeds de eerder gemelde pionnetjes. Ik werk met Windows 7 en probeer de contactlijst te importeren uit "Windows Live Mail". Misschien lukt het je alsnog, indien niet moet ik handmatig overzetten.

Bedankt voor je moeite, Hartelijke groeten, Leen Kramer

Beste Leen,

Ik heb zelf Thunderbird 3.1.5 maar gedownload en het e.a.a. uitgeprobeerd. Zeker vijf keer heb ik op verschillende manieren geprobeerd het csv bestand in het adresboek van Thunderbird te importeren, maar helaas pindakaas, het lukt gewoon niet. Mijn conclusie is dat Thunderbird niet goed omgaat met het komma gescheiden bestand en alle gegevens in het eerste record opneemt en niet, zoals hoort, na elk scheidingsteken een volgend record gebruikt. Installeer je echter Thunderbird op een pc waarop ook Outlook Express staat, dan kun je wel heel makkelijk en correct, het adresboek importeren. Hij zoekt dan zelf het *.wab bestand (het adresboek van Windows), op en doet wat het moet doen.



(Vervolg op pagina 5)

(Vervolg van pagina 4)

Heb je nog een andere pc waar Outlook Express opzit, dan zou je daar eerst Thunderbird op kunnen installeren, het adresboek van Windows importeren en dan vanuit Thunderbird het alsdan exporteren en importeren op de pc met Windows 7.

Al met al een heel gedoe en wat mij betreft een slechte beurt voor de makers van Mozilla Thunderbird.

Jammer dat ik je niet verder kan helpen, maar desondanks succes en tot horens. Andries

Vraag: Andries

Ik draai nu alweer een paar maanden met Windows 7 en ik moet zeggen dat het mij heel goed bevalt. Beter dan Vista, maar en nu komt het, over de foto viewer ben ik niet te spreken. Je kan er bijna niets mee, terwijl de foto viewer van Vista wel veel meer in zijn mars had. Kan ik het fotoprogramma van Vista in Windows 7 gebruiken of gaat dat helemaal niet? Klaas

Antwoord: Beste Klaas,

Net als met het e-mailprogramma van Microsoft bestaat de gewone fotogalerie niet meer in Windows 7. Daarvoor in de plaats heeft Microsoft Windows Live Essentials programma's gemaakt als vervanger, die gratis te downloaden zijn voor iedereen die over een legale versie van Windows beschikt.

Windows Live Photo Gallery 2011



Dat wordt ook gecontroleerd. Voor het e-mailen is het Windows Live Mail en voor het fotoprogramma heet het Windows Live Photo Gallery, te downloaden van <http://www.microsoft.com/downloads/thankyou.aspx?familyId=aa9d14d8-4753-40bb-bdc5-aa4c2255cd93&displayLang=nl>.

Het is ook mogelijk om tegelijk Windows Live Photo Gallery en Movie Maker te downloaden van <http://www.microsoft.com/downloads/thankyou.aspx?familyId=3c4a9767-6f29-4cd1-93e7-0a738d2d4fc9&displayLang=nl>, maar bedenk wel dat Movie Maker niet in XP draait.

Windows Live Photo Gallery is een volwaardig fotoprogramma en een heel goed alternatief voor de speciale, maar veelal duurdere foto programma's.

Succes en laat eens weten hoe je het programma aan den lijve ervaart.

Andere Windows Live Essentials programma's zijn onder andere Windows Live Mail en Windows Live Messenger, die u kunt vinden op: <http://explore.live.com/windows-live-essentials?os=winxp>



Vraag: Beste Andries,

Ik zit met een vervelend probleem waar ik maar niet uitkom. Nu ik kort geleden lid ben geworden van jullie computer club wil ik mijn probleem eens aan jou voorleggen en kijken of jij wel de oplossing weet.

Het gaat om het volgende. Ik ben enige tijd geleden overgestapt van ADSL Time van Planet Internet naar Internet Basic van KPN. Dat is door een monteur van KPN geïnstalleerd, maar wanneer ik online ben kan ik geregeld geen internetpagina's bezoeken. Ik krijg dan iedere keer het inbelvenster van ADSL Time te zien met de melding dat ik offline werk. Ik heb echter wel gewoon verbinding via Internet Basic van KPN, want dat kan ik zien omdat een download programma dat ik gebruik wel gewoon werkt. Maar ook het versturen van e-mails lukt dan niet. Ik moet steeds aangeven dat ik online wil werken om het probleem op te lossen. Je begrijpt vast wel dat ik me daar erg aan stoort. Heeft de monteur van KPN zijn werk wel goed gedaan of niet? En belangrijker voor mijn humeur, weet jij de oplossing? Gerard

Antwoord: Beste Gerard,

De monteur van KPN heeft gedaan wat hij moest doen, namelijk de internet verbinding van KPN aansluiten en zorgen dat die werkt, maar meer ook niet. Het probleem wordt echter veroorzaakt omdat:

1. Het programma van ADSL Time surfen nog van je pc moet worden verwijderd. Dat kan via Configuratiescherm en Software.
2. De instellingen van ADSL Time surfen staan nog in de instellingen van Internet Explorer. Ga via het menu Extra en Internetopties naar het tabblad Verbindingen en verwijder in het kader onder Instellingen voor internetverbindingen en particuliere virtuele netwerken alle inbelverbindingen die je daar ziet staan.



Succes en blijf lachen, dat is goed voor je humeur.

Andries Vermeulen

Spotify

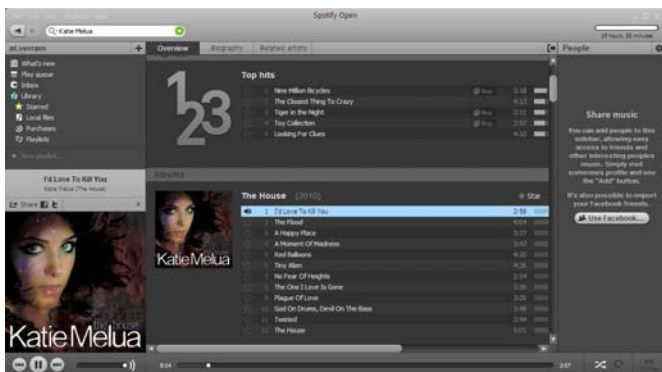
Wij Nederlanders zijn berucht om onze zuinigheid. Het liefst hebben we alles voor nopp. Dat is niks nieuws. Ook muziek downloaden we al lang van min of meer illegale downloadsites.

Hoewel het downloaden van een nummer of heel album in Nederland nog steeds is toegestaan als je zelf het originele legaal in je bezit hebt, wordt daar niet zo strikt de hand aan gehouden. Illegale Piraterij zou je het kunnen noemen, maar dat hoeft niet langer.

Met Spotify, een vrij nieuwe dienst, kunt u heel veel muziek gratis streamen.

De muziek industrie, in Nederland beter bekend van Buma/Stemra, is al jaren bezig om de piraterij, via gerechtelijke weg en het opleggen van dwangsommen, aan te pakken. Er wordt in de Tweede Kamer zelfs overwogen om downloaden in het geheel te verbieden, maar of dat het illegaal downloaden van muziek zal tegenhouden is maar zeer de vraag.

Daarentegen biedt de nieuwe internationale muziekdienst Spotify, sinds enige maanden ook in Nederland, gratis muziek aan dat gestreamd wordt naar een daartoe te installeren speciaal programma op uw computer. Tik de naam van de artiest in, klik op het album en Spotify draait het gevraagde.



Zo zit ik nu te luisteren naar muziek van Katie Melua's Nine Million Bicycles in Peking.

Voor iedere keer dat u naar een nummer luistert krijgt de artiest er een klein bedragje voor en dat heeft ook zijn keerzijde. Niet betalende gebruikers van Spotify kunnen per maand maximaal 20 uur naar de gratis nummers luisteren en krijgen tussen de nummers ook met reclameboodschappen te maken.

Maar wij weten ook dat voor niets alleen de zon opgaat. En voor 5 euro per maand koopt u de reclame banners af en kunt u de hele maand onbeperkt luisteren.

Voor 10 Euro per maand ontloopt u ook de radio reclame boodschappen, kunt Spotify ook op uw smartphone gebruiken en mag u bovendien drieduizend nummers offline bewaren in het programma van Spotify.

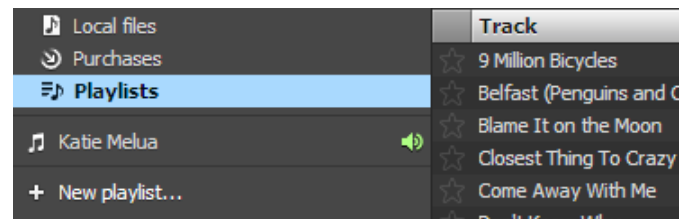
U kan ze niet op cd branden of kopiëren, maar u mag ze dan wel uploaden naar het Spotify programma voor mobieltjes.

Luistert u liever gratis dan bent u zeker niet verkeerd af. De radio reclame boodschappen zijn niet erg storend en de reclame banners zijn niet hinderlijk.

Het programma werkt vlot genoeg om niet onder te doen van iTunes of Windows Media Player.

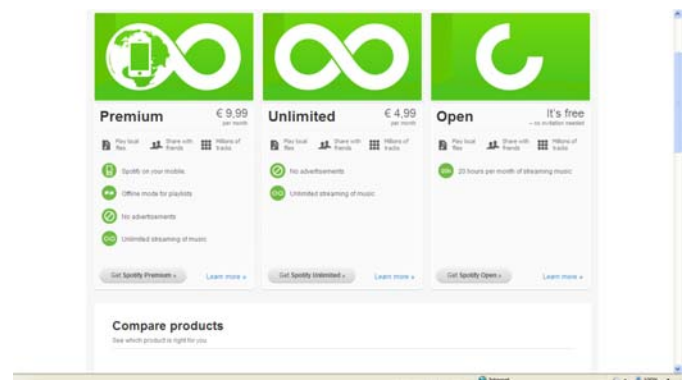
Klik een nummer aan en het begint direct te spelen. Spotify beschikt over een grote catalogus, is gebruiksvriendelijk en u loopt geen risico op het ongewild mee downloaden van virussen, spyware, trojan-horses en allerlei andere ongewenste rommel.

U kunt ook een playlist aanmaken door met rechts op een album of nummer te klikken en te kiezen voor save to en dan te klikken op de naam die u aan uw eigen playlist heeft gegeven.

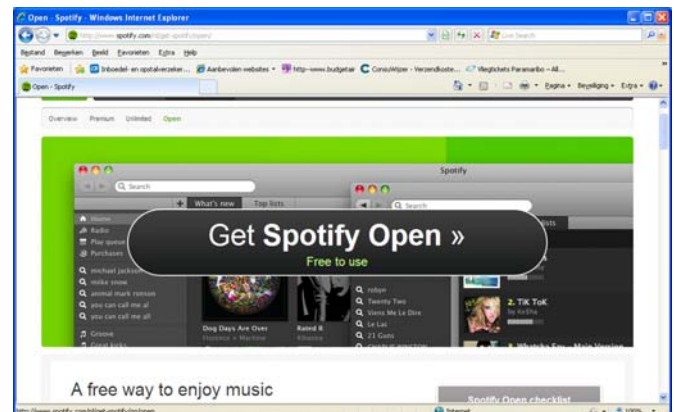


Het aanmaken van meerdere afspeellijsten is mogelijk. Let er wel op dat er ook karaoke versies tussen kunnen zitten, die kunt u beter verwijderen door met rechts te klikken en te kiezen voor delete.

Het programma Spotify kunt u heel eenvoudig downloaden van www.spotify.com, is eenvoudig te installeren en te gebruiken.



Kies voor Open om de gratis versie te kunnen downloaden en te installeren.



Rest mij u veel luister plezier toe te wensen.

Andries Vermeulen

Achtergrondinformatie over ... Videobestanden

Filmbeelden die u vanaf uw videocamera op uw computer overzet, worden opgeslagen in de vorm van een videobestand. Er bestaan verschillende typen videobestanden. Ieder type heeft voor- en nadelen:

AVI - Audio Video Interleaved. Bestandstype voor video met geluid, ontwikkeld door Microsoft. Het wordt veel gebruikt door Windows. U kunt een AVI-video afspelen met Windows Media Player. De beeldkwaliteit kan variëren van matig tot goed, maar bestanden met een goede kwaliteit nemen relatief veel ruimte in. AVI-bestanden kunnen vaak nog op oudere computers worden afgespeeld.

MPG - (ook wel MPEG, oftewel: Motion Pictures Expert Group). Bestandstype voor video met geluid dat videobeelden zeer sterk comprimeert (in elkaar perst) zonder veel kwaliteitsverlies. Het is de standaard voor videobestanden en wordt daarom ook veruit het meest gebruikt. De kwaliteit is goed, zeker die van de tweede versie: MPEG2. Daarmee kan bijvoorbeeld beeld en geluid met cd-kwaliteit worden opgeslagen. MPEG4, de laatste versie, heeft een nog hogere kwaliteit. Het voordeel van MPG is dat videobestanden relatief weinig ruimte innemen, terwijl de kwaliteit goed blijft.

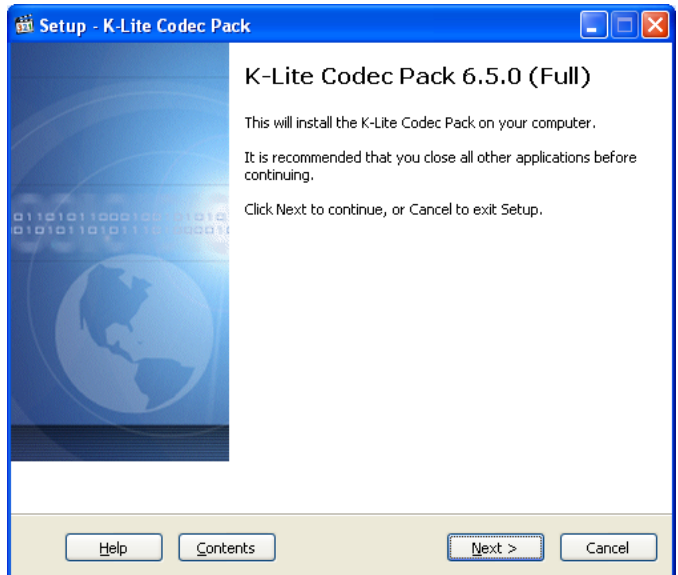
RM - RealVideo (ook wel bekend als RealMedia-bestanden). Bestandstype dat vooral gebruikt wordt voor weergave van videofilms via internet. RealVideo-bestanden moeten worden afgespeeld via een speciale mediaspeler genaamd RealPlayer. Deze speler is gratis te downloaden vanaf de website www.real.com. Het bijzondere van RealVideo is dat het zogenaamde streaming video is. Dat houdt in dat beelden van de video al kunnen worden afgespeeld, terwijl de video nog wordt gedownload van internet.

WMV - Windows Media Video. Door Microsoft speciaal ontwikkeld videobestandstype voor het afspelen in Windows Media Player. Ook dit zijn streaming videobestanden die afgespeeld kunnen worden tijdens het downloaden van internet.

DivX - (van DivXNetworks). Een bestandstype dat gebaseerd is op MPEG4, maar kwalitatief beter en sterker gecompriemd. Hiermee kunnen films met dvd-kwaliteit op een cd worden gezet. Verwarrend genoeg heeft dit bestandstype geen eigen extensie, maar draagt het die van de AVI-videobestanden. Om dit type videobestanden af te spelen, is een speciale DivX-plugin (toevoeging) voor Windows Media Player nodig. Er zijn ook steeds meer dvd-spelers die schijfjes met DivX-bestanden aankunnen. Omdat de bestandsgrootte van een DivX-bestand zeer klein is, is het makkelijk en snel te downloaden. Ter vergelijking: een gemiddelde DivX-film is 700 megabyte groot tegen duizenden megabytes bij normale films.

Ziet u door de bomen het bos nog?

Doordat steeds nieuwe of aangepaste type video bestanden worden ontwikkeld, kan het zo maar plotseling gebeuren dat u een video bestand niet kunt afspelen. Als u dat overkomt is er geen man overboord, maar moet u de nieuwste video codecs downloaden en installeren op uw pc. Datzelfde geldt ook voor Audio bestanden, waarvan ook steeds nieuwe bestandstypen worden uitgebracht.



Op http://www.free-codecs.com/k_lite_codec_pack_download.htm, kunt u het nieuwste k-lite codecpack downloaden en op uw pc installeren. Met deze download kunt u zowel de nieuwste video codecs als ook de nieuwste audio codecs in één keer op uw computer installeren.

Andries Vermeulen

(Web)Tips

Muziek maken

Software om muziek te maken is over het algemeen schreeuwend duur en dus is DarkWave Studio een verademing. Deze virtuele studio heeft namelijk voorlopig heel wat in zijn mars. Via de ingebouwde hd-recorder kunt u muziek opnemen, maar ook via een aangesloten mimi-instrument of met de step-sequencer. Met de meegeleverde drummachine en synthesizer wekt u klanken op en kunt u ze bewerken met een van de audio-effecten zoals QuadDelay. Dit kunt u ook nog eens uitbreiden met gratis VST-instrumenten en -effecten die elders op internet zijn te vinden. Het werkt lekker vlot dankzij ASIO en multi-core ondersteuning.



DarkWave-Studio-3,0,1.exe, te downloaden van: www.experimentalscene.com/software/darkwave-studio

Anoniem surfen

De Nederlandse zoekmachine Ixquick wil 100% anoniem gebruik garanderen. Vanaf januari neemt Ixquick een proxyserver in gebruik die voor gebruikers de zoekresultaten ophaalt. De zoekende internetter bezoekt daardoor de externe zoekmachines niet meer zelf en er worden geen gebruikersdata op de proxyserver opgeslagen.



Overbodig om te vermelden dat Ixquick daarbij Google mijdt, die gebruikersdata wel opslaat en gebruikt!

Voor meer info www.ixquick.com

Andries Vermeulen

Wij feliciteren de jarigen van november



3-11	Gerrit	Koolhaas
5-11	Jan	Braam
8-11	Mildred	Straal-Tjon
8-11	Fred	Visser
9-11	Corrie	Nolten
9-11	Emmy	Stel-Gregorius
10-11	Ton	van Ruiten
10-11	Herman	Kraamwinkel
12-11	P.H.	Koster
12-11	Huib	Vlaming
14-11	Theo	Voorneveld
17-11	Kas	Pen
19-11	Joke	Lieverse
20-11	Albert	Foppen
21-11	Joop	Middeldorp
23-11	Geerhard van	Hulzen
26-11	Cees	Timmerman
28-11	Geke	Broek
28-11	Ad	Keyser
30-11	Jan	de Groot
30-11	Astrid	Jonker

En wensen hen veel geluk en voorspoed, maar bovenal gezondheid toe.

Bestuur CVB

Cursussen 2010-2011

Het "cursusseizoen" is nu echt begonnen. De cursus Internet/Email is al een aantal lessen verder en als u dit leest is de cursus Windows 7 net gestart met zes/zeven deelnemers. Deze laatste cursus loopt tot half december; een volgende serie zal wellicht in het begin van 2011 kunnen starten.

Ook is geprobeerd de cursus Windows XP voor gevorderden te kunnen beginnen, maar helaas waren er (veel) te weinig aanmeldingen en we hebben de cursus moeten afzeggen en de cursisten weer moeten afbellen.... Jammer, maar het is niet anders.

En na de oproep voor een eventuele cursus Windows XP-beginners hebben zich geen nieuwe belangstellenden gemeld, dus deze cursus zal wellicht binnenkort uit het aanbod verdwijnen..

We houden u op de hoogte.

Voor het seizoen 2010-2011 kan ingeschreven worden voor de cursussen:

- Windows 7 voor beginners (6 dagdelen of avonden) € 75,00
- Windows Vista voor beginners (6 dagdelen of avonden) € 75,00
- Windows XP voor beginners (6 dagdelen of avonden) € 75,00
- Windows XP vervolg (3 dagdelen of avonden) € 37,50
- Word voor beginners (5 dagdelen of avonden) € 67,50
- Internet en Email (6 dagdelen of avonden) € 75,00
- PowerPoint (6 dagdelen of avonden) € 75,00
- Etiketten maken (1 dagdeel of avond) € 12,50

De prijzen zijn al een aantal jaren onveranderd en ook het komende seizoen heeft het bestuur besloten deze niet te verhogen.

Wel blijft de voorwaarde gehandhaafd dat alleen leden van de CVB aan een cursus deelnemen; niet-leden zullen als zij de lessen willen volgen, tenminste één seizoen lid moeten worden van de CVB.

De deelnemers kunnen tijdens de cursus gebruik maken van de CVB computers. In overleg met de docent is gebruik van een eigen laptop ook mogelijk. Graag bij aanmelding opgeven!

Soms wordt er een beknopte handleiding gebruikt, die u bij de cursusleiding kunt aanschaffen.

Voor verdere informatie kunt u terecht bij: Huub Vlaming, tel 0252-518254

e-mail: cursusinfo@decvb.nl

Een ervaring rijker

Hallo Andries! Even een berichtje van hetgeen mij (=mijn PC) is overkomen. Wellicht is het iets om te plaatsen in de Bolleboos. Komtie!

Vorige week ben ik bezig een fotofilm over Sail 2010 te maken in het programma Magix. Tevens heb ik het internet aanstaan (You Tube) om wat bewegende beelden op te zoeken.

Op enig moment verschijnt er een popup met de melding: Upgraden Adobe Flash Player. Ik had deze melding al een paar keer gehad en hem steeds weg geklikt. Nu was ik volop bezig en dacht..... huppekee, installeren maar.

Nu, dat heb ik geweten. Onmiddellijk verschenen er allerlei schermpjes met meldingen als: Windows Virus Alert en nog een paar van dit soort zaken. (ik heb helaas geen foto's gemaakt.)

Gevolg: Een pc met een besturingssysteem dat niet meer werkt, althans niet wat ik wil.

Er wordt gevraagd of je de virusscanner wilt opstarten (deze draait al mee) en vervolgens wordt naar een site geleid met koopwaar. Dit is nog niet zo erg maar de PC doet niet meer wat jij wilt.

Op het web middels een andere pc gekeken wat dit kon zijn. Dit begon mij al gauw te duizelen en ik heb dus onmiddellijk onze eerste hulp bij PC ongelukken, PIET, gebeld. Hij gaf meteen aan dat dit onherroepelijk was. Ik heb het slachtoffer in Nieuw Vennep afgeleverd en de deskundige heeft de C schijf leeggehaald en geformatteerd en aansluitend alle programma's weer opnieuw geïnstalleerd.

Je begrijpt dat ik zeer dankbaar was dat dokter Piet de patiënt weer vakkundig op de been heeft geholpen. Ik kan nu weer alle programma's opnieuw installeren.

**Moraal van dit verhaal:
KIJK GOED UIT WELKE POPUP JE OPENT.**

En zelfs als je er alert op bent, kan het je gebeuren. Hartelijke groet en tot binnenkort, Joop