

Sponsor van de CVB

de Noordpoel



Sponsor van de CVB

www.noordpoel.nl

Het adres voor al uw vaste planten + perkgoed

De CVB op Internet

<http://www.decvb.nl>



NiVeSoft
Computers

Verkoop computers nieuw en gebruikt
Laptops, printers en installatie op maat

Installatie of her-installatie en ondersteuning voor uw computer.

Netwerk aanleg en ondersteuning

Oplossen van problemen en storingen

Piet van Sprang

Parlevinker 19,

2152 LC Nieuw Vennepe

Telefoon: 0252-674279

E-mail info@nivesoft.nl

Info www.nivesoft.nl of www.bto.eu

Voor info van de computerclub voor uw lessen en begeleiding www.decvb.nl

Hier kan uw advertentie staan

Inhoud:



Colofon & Voorwoord: 2011	2
Leve de KPN, AVG opnieuw in de fout	3
Seniorenplein Nederland	3
Family Pack Windows 7	3
Vraag & Antwoord	4 & 5
Office Web Apps op SkyDrive	6 & 7
(Web)Tips	7 & 8
Jarigen januari	8
Cursussen 2010-2011	8

TNT Post
Port betaald
Afz. CVB, Rietkraag 95
2144 KB Beinsdorp

De Bolleboos

januari 2011



Rabobank

Sponsor van de CVB

De komende clubdag is op

8 januari 2011

aanvang 10.00 uur, einde 15.00 uur



Het bestuur nodigt u uit om na de loterij, omstreeks 12.30 uur, gezamenlijk het glas te heffen op een voorspoedig maar bovenal gezond 2011

Neem uw vrienden, burens en kennissen mee en laat ze kennismaken met de CVB!

Gratis Parkeren

Toegang: Leden gratis, niet leden: €3,00



DECVB.NL
Computer Vereniging Bollenstreek
HAARLEMMERMEER

Colofon

De Bolleboos verschijnt minimaal 9 maal per jaar, voor leden gratis.

Bijeenkomsten en Presentaties:

8 januari 2011 met Nieuwjaarsreceptie
5 februari 2011 Windows Live Mail 2011 (onder voorbehoud)
5 maart 2011 met thema: PowerPoint 2007
2 april 2011 met thema: ??????
7 mei 2011 met thema: ??????
4 juni 2011 met thema: ??????

Het adres waar de diverse bijeenkomsten plaatsvinden is:

Gebouw Het Trefpunt, Hoofdweg 1318, Nieuw Vennepe

Telefoon: 0252 - 672476. Tijd: van 10.00 - 15.00 uur

Toegang: Niet leden €3,— (tot 16 jaar €2,—)

Contributie: €24,— per jaar, (tot 16 jaar: €15,—),

met machtiging € 1,50 korting.

Gironummer CVB: 576968, tnv:

Computer Vereniging Bollenstreek

Kamer van Koophandel nummer: V-596213

CVB op Internet: <http://www.deCVB.nl>

Voorzitter:

Piet van Sprang, 0252-674279, voorzitter@decvb.nl

Vicevoorzitter:

Andries Vermeulen, 023-5642947, vicevoorzitter@decvb.nl

Penningmeester:

Nel v.d. Linden, penningmeester@decvb.nl

Secretaris:

Jan Jonker, 0252-519293, Rietkraag 95 2144 KB Beinsdorp
secretaris@decvb.nl

Public Relations:

Louis van den Bosch, 023-5624002, publicrelations@decvb.nl

Cursusinfo & Coördinatie:

Huub Vlaming, 0252-518254, cursusinfo@decvb.nl

Drukwerk/verspreiding:

Jan Jonker, 0252-519293, secretaris@decvb.nl

Internetsite:

Henk de Wal, webbeheerder@decvb.nl

Redactie Bolleboos:

Andries Vermeulen, 023-5642947, redactie@decvb.nl

Voor ondersteuning bij hard- en software problemen kunt u terecht bij de Helpdeskmedewerkers van de club:

Piet van Sprang en Andries Vermeulen
(zie voor de E-mail adressen en telefoonnummers hierboven)

Bovenstaande adressen zijn telefonisch bereikbaar op werkdagen van 19.00 tot 21.00 uur. Op andere, voor computeraars normalere tijden (meestal van 24.00 tot 06.00 uur), zijn deze mensen alleen via E-mail te bereiken. Dit in verband met de huiselijke vrede!!

Voorwoord: 2011

Het is nog maar even geleden dat ik een nieuwjaars-voorwoord schreef voor de eerste Bolleboos van 2010.

Nu met een echte witte Kerst, wat niet iedereen prettig vindt vanwege alle ongemakken.

Opnieuw kan ik zeggen dat we als club een goed jaar achter de rug hebben. We zitten boven de 250 leden, met name door de speciale aandacht aan de senioren met inloopmiddagen.

Ik kan nu wel zeggen dat we met overgrote meerderheid uit senioren bestaan, Helaas heeft ook de laatste groep jeugd het laten afweten, vanwege hun noodzakelijke zaterdagbaantje.

Afgelopen jaar hebben we weer 2 series inloopmiddagen gehouden, welke goed bezocht werden, en waaruit ook weer vervolg is ontstaan in de vorm van onder andere cursussen.

Inmiddels is er al weer cursus Windows 7 gegeven en volgen er uiteraard meer. En gelijktijdig zal de Windows XP en Vista cursus uitgefaseerd worden. Mogelijk nog eenmaal een cursus XP, bij voldoende belangstelling. Meldt u dus nog aan als u daarvoor belangstelling heeft

Er wordt binnen het bestuur zelfs gekeken of we een computermiddag kunnen gaan houden, één keer per maand op een doordeweekse middag. In tegenstelling tot vroeger zijn de meeste leden en belangstellenden niet meer verplicht werkend, dus kunnen overdag ook komen. Laat daar ook eventueel uw mening over horen.

Maar in algemene zin, als er wensen zijn, kom er mee en maak het bespreekbaar. Dat kan tussendoor of op een algemene jaarvergadering.

Voorts rest mij u en al uw dierbaren een goed en voorspoedig 2011 te wensen, waarbij vooral gezondheid een groot goed is.



Laten we daar op de meeting van 8 januari 2011 gezamenlijk een toast op uitbrengen.

Met groet

Piet van Sprang. vz

Leve de KPN

Zo'n mooi bedrijf hé... denkt ook aan alles....

Gisterochtend rond een uur of zeven kwamen er twee werkmannen van de KPN de straat ingereden en begonnen direct te graven.



Direct daarna gooiden ze de gegraven sleuf weer dicht.

Dit ging zo de hele dag door en de hele straat.

De een graafde een gleuf en de ander gooide die direct weer dicht.

Nou dus je begrijpt dat ik even naar ze toe ben gegaan vlak voordat ze vertrokken en heb ik gevraagd wat ze nu eigenlijk de hele dag gedaan hebben.

En wat denk je wat ze tegen mij vertelden :

“Wij hebben draadloos internet gelegd”

AVG in de fout met virus-update



Eind november begin december 2010 heeft AVG opnieuw een fout gemaakt in de virusdefinities van zijn populaire virusscanner. Het is niet voor het eerst dat AVG een Windows-installatie om zeep helpt met een verkeerde update van zijn virusscanner.

Wie AVG 2011 draait, is bij update 3292 de klos. Nadat de software deze update installeert, is het nodig de pc opnieuw op te starten. Na de reboot crasht het Windows-systeem en werkt zelfs veilige modus niet meer. De problemen doen zich bij alle Windows-versies voor, inclusief Windows 7.

Op de site van AVG staat een handleiding voor het aanmaken van een speciale AVG Rescue CD, waarmee twee AVG-bestanden op de pc verwijderd kunnen worden. AVG benadrukt dat gebruikers van oudere versies niet getroffen zijn en dat het antiviruspakket inmiddels geüpdatet is om de bug te verhelpen.

Twee jaar geleden legde een update van AVG ook al Windows-systemen plat. De virusscanner zag toen het belangrijke systeembestand user32.dll aan als Trojan en stopte deze in quarantaine.

Bron: Webwereld

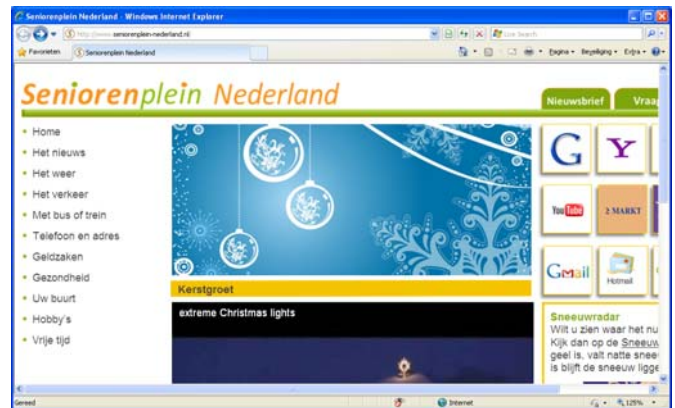
Seniorenplein Nederland

Een nieuwe website voor de nieuwsgierige 60-plusser: eenvoudig surfen kan nu via het Seniorenplein Nederland. Voor degenen die de computer willen gebruiken om hun wereld te vergroten, maar nog niet zo handig zijn op het internet.

Op deze website wordt rekening gehouden met verminderd zicht (daarom grote letters), het niet zo handig zijn

met de muis (daarom 'n grote plek om "raak" te klikken), minder overzicht (daarom een rustige, overzichtelijke pagina) en vaak een verouderde, kleine monitor.

De beste, handigste en gezelligste websites voor u bij elkaar gezocht en op een eenvoudige manier toegankelijk gemaakt. Voor u, uw vader of moeder, uw buurman of buurvrouw. Laat u hen deze site zien?



www.seniorenplein-nederland.nl

Familiepakket Windows 7

Sedert oktober 2010 is, wegens de viering van het eenjarige bestaan van Windows 7, door Microsoft een Nederlandstalige versie van het Family Pack uitgegeven.

Een volledige licentie op Windows Home Premium is alleen al duurder dan Family Pack, dat 150 euro kost. Met Windows 7 Home Premium, dat een rijke, dynamische entertainmentervaring op uw pc biedt, kunt u eenvoudig een thuisnetwerk maken en al uw favoriete foto's, video's en muziek delen.



Het pakket bevat een dvd met een productcode die op maximaal 3 computers gebruikt kan worden. Indien u het product download van de website van Microsoft, ontvangt u ook een productcode die op maximaal 3 computers gebruikt kan worden.

Dit product bevat de 32-bits en de 64-bits versie.

Afhankelijk van de specificaties van de computers waarop u het pakket wilt installeren kunt u kiezen voor de 32-bits of 64-bits versie.

Omdat er meer RAM-geheugen kan worden gebruikt (4 gigabytes en meer), reageert een 64-bits computer sneller dan een 32-bits computer wanneer u een groot aantal programma's gelijktijdig gebruikt. 32-bits is prima voor de meeste mensen, maar sommige hoofdgebruikers en gamers geven de voorkeur aan 64-bits.

Zolang de voorraad strekt

Microsoft Nederland zegt dat het pakket tot eind maart beschikbaar is, althans zolang de voorraad strekt. Dat laatste geeft nog steeds onzekerheid over de looptijd van de actie.

Overweegt u om toch nog Windows 7 aan te schaffen, dan is haast geboden. **Want op = op!**

Andries Vermeulen

Vraag & Antwoord

De voorspellingen van begin december zijn, zoals u ook ongetwijfeld gemerkt zult hebben, uitgekomen, met alle gevolgen van dien.

Een gepland uitstapje naar Duitsland hebben we moeten uitstellen en ook een paar dagen bivakkeren in Schoorl is er bij ingeschoten.

De kerstdagen hebben we in alle rust daarom maar thuis doorgebracht. Mijn meisje aan het werk en ik achter de pc om het clubblad weer vol te krijgen. Hopelijk vindt u de inhoud nog steeds boeiend. Heeft u trouwens een onderwerp waar u iets meer over wilt weten, mail het me en ik zal kijken of ik er dan een verhaaltje over kan maken voor in de Bolleboos.

Ook de afgelopen maand heeft u mij weten te vinden, zowel telefonisch als per E-mail. Niet altijd lukte het mij om in één keer de helpende hand te bieden, maar....

U weet inmiddels wel dat u voorzichtig moet zijn als u op het grote boze internet zit, maar wees ook voorzichtig als u dezer dagen het grote boze weggennet op moet!

U weet dat ik het nog steeds leuk vind, want juist door uw inbreng zijn we in staat een clubblad, van- en voor de leden, te maken.

Heeft u een vraag of zit u met een probleem, mail uw vraag dan naar: redactie@decvb.nl

Vraag: Andries,

Helaas kon ik afgelopen zaterdag niet naar NV komen en heb de workshop adresetiketten maken dus helaas gemist.

De "hand-out" zou ik wel graag willen hebben. Is die hetzelfde als op de website?

Na het werken met Microsoft-Office krijg ik sinds kort een melding dat "Microsoft Live Add-in Sign-in" niet werkt.

Voor hulp word ik verwezen naar internet maar wordt daar niet echt wijzer. Wel begrijp ik dat meer mensen hier vragen over gesteld hebben.

Hoe krijg ik dat (weer) in orde of, als dit geen belangrijk item is, hoe krijg ik dat programma uit mijn systeem en die annonce van mijn scherm.

Hartelijke groeten, Leen Kramer.

Antwoord: Hai Leen,

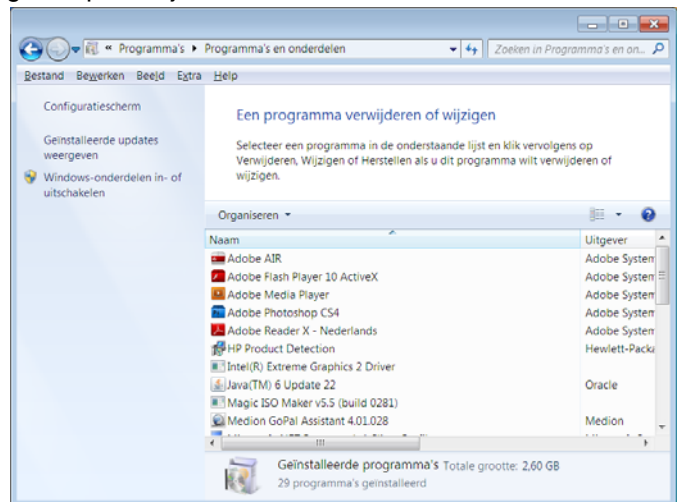
Ik stuur zo meteen een nieuwe hand-out voor het samenvoegen in Word naar de webmaster. Of die het gelijk of ergens in de loop van morgen op de site zet weet in natuurlijk niet, maar de datum daarvan is 3 december 2010.

Wat je andere vraag betreft, je hebt waarschijnlijk nog een oude versie van Microsoft Live Add-in Sign-in op jouw pc staan.

Het beste is om die te verwijderen. Klik op Start en op Configuratiescherm en dan op Een programma verwijderen (Windows Vista en Windows 7). Voor XP klik je als laatste op Softwarwe.

Klik in de lijst op Microsoft Live Add-in Sign-in en vervol-

gens op verwijderen.



Je kunt daarna eventueel de nieuwste versie downloaden en installeren van de website van Microsoft www.microsoft.nl of wachten tot je daar een melding over krijgt.

Succes, Andries Vermeulen

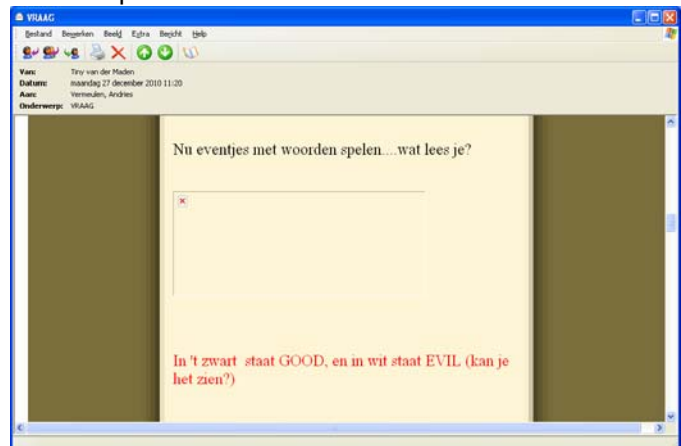
Reactie: Andries, Dat is snel! Bedankt. Heb het programma Microsoft Live Add-in verwijderd. Voor de adresetiketten houd ik de website in de gaten.

Nogmaals bedankt en tot ziens, Leen Kramer

Vraag: Andries,

Ik heb een vraag, hoe kan het dat, als je deze doorstuurt, een aantal mensen de plaatjes niet kunnen bekijken. Als voorbeeld deze bijlage van de hersentraining.

Zelf sla ik hem op in mijn ontvangen bestanden en als ik hem wil openen zie ook niets meer.



Dit gebeurt ook als ik pps-en of filmpjes doorstuur naar de computer van Gerard. Hij kan ze dan niet openen, terwijl hij voor de pps-en wel PowerPoint op zijn pc heeft staan.

Weet jij hoe dit komt? Terwijl ik nu met deze mail bezig ben, vallen plotseling de plaatjes weg, net stonden ze er nog.

Tiny

Antwoord: Hai Tiny,

Ik heb dat mailtje ook gehad zonder plaatjes en nu staan de plaatjes er ook niet in.

(Vervolg op pagina 5)

(Vervolg van pagina 4)

Het ligt aan de **link** naar de plek waar de plaatjes staan. Die link is verbroken en kan niet hersteld worden en bovendien de plaatjes zelf worden niet mee opgeslagen.

Ik heb daar zelf ook met meerdere mailtjes mee gezeten en de enige oplossing, die me te binnen schiet, is het mailtje doorsturen. Dat geeft meestal wel veel werk, want je moet dan alle "oude" adressen en overige tekst handmatig verwijderen en dat valt niet mee.

Ik moet het nog uitproberen, maar volgens mij kan het wel als je eerst uit het originele mailtje alle plaatjes één voor één opslaat en later in het opgeslagen mailtje invoegt of in een Word document plakt.

Je hoort wel van me of dat werkt. Wat de pc van Gerard betreft, kan het soms zijn dat hij het comptabiliteitspakket voor PowerPoint nog niet geïnstalleerd heeft, zo ja, dan ligt het puur aan de rechten van de pps-jes

Ik hoor nog wel of je hier iets aan hebt gehad.

Groeten, Andries

Vervolg:

We zijn nog druk zoekende naar de oorzaak en de oplossing. Wie eventueel een idee heeft kan mij mailen.. Bij voorbaat dank!

Uw Redacteur

Vraag: Dag Andries,

Ik dacht altijd dat ik redelijk goed overweg kon met Word. Maar de laatste dagen ben ik (of Word) flink de weg kwijt...

Ik maak voor de kerk altijd boekjes (met de functie katern). Soms veel pagina's soms weinig. Deze week ook weer twee boekjes. Bij beide boekjes doet zich hetzelfde probleem voor:

De eerste pagina ziet er op het scherm goed uit. Maar bij het printen gaat het mis: de helft van de tekst komt op de pagina ernaast (in dit geval pagina 4) terecht. Het maakt niet uit op welke printer ik print (ik heb er twee) of dat ik er een pdf van maak. Het vreemde is dat ik als uitgangspunt voor dit boekje het boekje van vorige week gebruik heb en dat is prima als ik het print. Ik heb het boekje omgezet naar een .doc in plaats van een .docx en dan is het wel goed. (Dan heb ik wel een paar andere kleine dingetjes die daardoor ontstaan, maar die kan ik oplossen).

Het oorspronkelijke document is als .docx gemaakt in Word2007. Ik doe dit elke week en heb geen problemen. Ik heb wel deze week een flink aantal updates gehad.

Heb je dit wel vaker gehoord en zo ja, wat kan ik eraan doen? Ik wil mijn documenten gewoon in Word2007 kunnen maken omdat er functies in zitten die het net iets mooier maken. Ik zie nu gewoon niet waar het probleem zit.

Ik heb het probleemdokument als .doc als .docx en als pdf bijgevoegd. Het heeft geen haast, ik kan het met kunst en vliegwerk wel oplossen. Ik zou het wel prettig vinden als ik weet wat er nu aan de hand is.

Met vriendelijke groet, Truus Klerk

Antwoord: Hai Truus,

Ik heb even zitten kijken en wat uitprobeerde, maar ik

denk dat je, zonder erg, een stuurcode heb verwijderd waardoor deze verschuiving naar de linkerzijde van het A4-tje gebeurt.

Als je me een oude kunt mailen die het nog wel deed, dan kan ik dat checken en je waarschijnlijk verder op weg helpen. Het ligt in ieder geval niet aan Word of je printer.

Ik zie je antwoord wel tegemoet. Groeten, Andries

Reactie: Andries.

In de bijlage het exemplaar van de week ervoor (201012120). Die was dus helemaal goed.

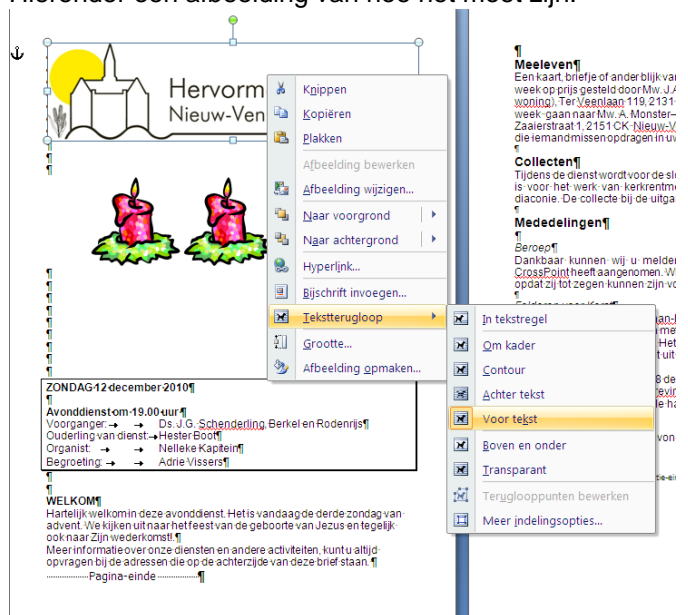
Het andere is een boekje dat ik kreeg om te drukken. Daar heb ik niets aan gewijzigd. Bij haar is het goed, bij mij verschuift alleen de eerste pagina. Maak ik er een .doc van (dan moet ik wel wat schuiven in de pagina-indeling), maar dan is het weer goed. Het afdrukvoorbeeld ziet er ook goed uit. Ik hoop dat je het kunt vinden....

Met vriendelijke groet, Truus Klerk

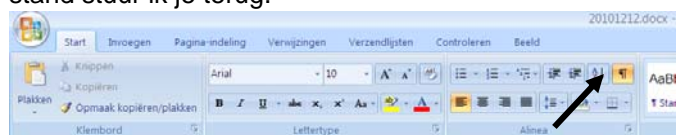
Vervolg antwoord: Beste Truus,

Ik ben eruit! Het heeft wel wat moeite gekost, maar je hebt, zonder dat je daar erg in hebt gehad, bij het wijzigen van de eerste pagina (het voorblad), de vaste- of harde pagina-einde verwijderd en ook de manier waarop de tekstdoorloop van het plaatje van de Hervormde gemeente ingesteld was. Daardoor verschoof een deel van de tekst.

Hieronder een afbeelding van hoe het moet zijn.



Je ziet links van het plaatje een anker, dat geeft aan het plaatje voor de tekst staat. Met lege regels zorg je dat er geen tekst achter het plaatje komt te staan. En onderaan zie je nu Pagina-einde staan, die harde pagina-einde maak je door de Ctrl-toets ingedrukt te houden terwijl je op regel opvoer (de Enter-toets) drukt. De verborgen stuurcodes krijg je te zien als je in het lint op het ¶ teken klikt. Dan kun je zien wat je weghaalt. Het goede bestand stuur ik je terug.



Andries Vermeulen

Office Web Apps op SkyDrive



Bijna overal met Office-bestanden werken

Microsoft Office Web Apps zijn de online varianten van Microsoft Word, Excel, PowerPoint en OneNote. Als particulier mag je ze gratis gebruiken om Office-bestanden bijna overal te bekijken, bewerken en delen. Zelfs als Microsoft Office niet op jouw computer is geïnstalleerd.

Aan de slag

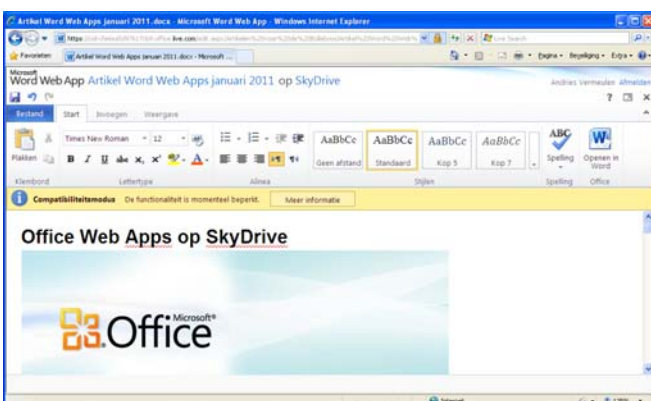
Om te kunnen werken met de Office Web applicaties moet je ingelogd zijn bij Windows Live SkyDrive met jouw MSN-, Hotmail- of Live ID. Heb je nog geen ID, dan heb je de mogelijkheid om je te registreren en een Live ID aan te maken.

Met SkyDrive, dat deel uitmaakt van de vernieuwde Windows Live programma's waarvoor je online verbonden moet zijn met internet, krijg je de beschikking over 25GB gratis opslagruimte op een computer van Microsoft waarvan je zelf kunt beslissen of je de documenten die je daarop opslaat met anderen wilt delen (samenwerken) of niet. Andere Windows Live programma's zijn Hotmail, Messenger, Essentials en Mobiel.

Ben je eenmaal ingelogd bij Windows Live SkyDrive, dan kun je online – je moet daarvoor met internet verbonden zijn - je Microsoft Office-bestanden uploaden en eventueel met anderen delen. Je kunt online ook nieuwe Office-bestanden maken, zelfs als je Office niet op je pc hebt staan.

Mijn ervaring, tijdens het maken en via Windows Live SkyDrive wijzigen van dit document is dat je over een snelle tot zeer snelle internetverbinding moet beschikken en dat het geen complex document moet zijn, wil je enigszins vlot online, kunnen blijven werken.

Dit document met afbeeldingen werd, zoals in onderstaande afbeelding is te zien, gelijk aangemerkt als een complex document en het advies was dan ook om het te openen in een Office Word programma op de computer.



Documenten met alleen tekst, kunnen online wel goed bewerkt worden.

Bijna overal werken

Met Office Web Apps kun je bijna overal waar een internetverbinding is aan je Microsoft Office-bestanden werken. Je Office-bestanden zijn toegankelijk op SkyDrive via ondersteunde webbrowsers, zoals uiteraard Internet Explorer 8. Wel moest daar eerst een invoegtoepassing voor geïnstalleerd worden, maar dat was zo gebeurd.

Samenwerken met anderen

Eenvoudig Microsoft Office-bestanden delen met collega's, klasgenoten en anderen. Zelfs als ze Office niet op de computer hebben geïnstalleerd.

Meer doen met Office 2010

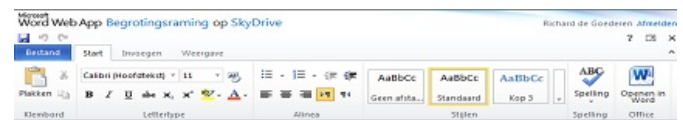
Als je Office 2010 op je pc hebt geïnstalleerd, kun je bestanden vanuit Office-programma's snel opslaan op SkyDrive en deze overal openen en bewerken met Office Web Apps. Je zult dan merken dat de samenwerking van Office 2010 met Office Web Applicaties is geoptimaliseerd.



De mogelijkheden van Office Web Apps.

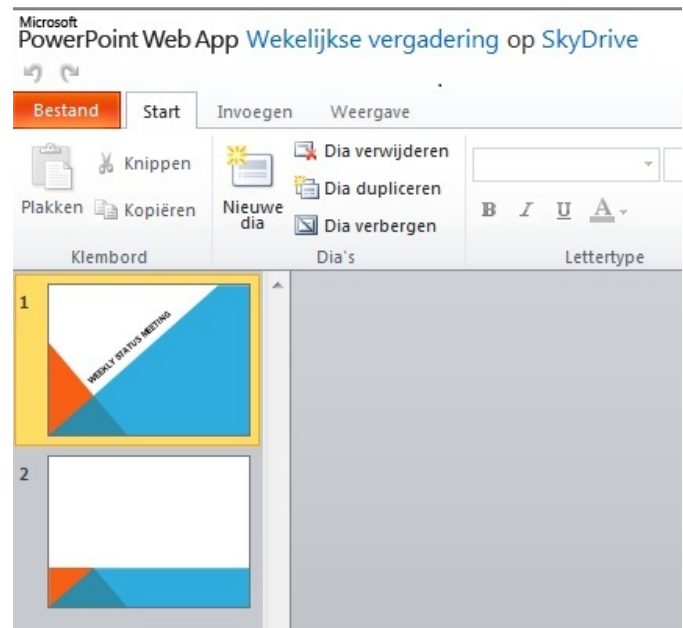
Word Web Apps

Met de Word Web App kun je Word-documenten op internet maken, bekijken en bewerken met behulp van hulpmiddelen en een interface die je al kent. De documenten die je online maakt werken probleemloos in Microsoft Office Word. Je kunt de Word Web App ook gebruiken om Word-documenten online te delen met personen die Office niet hebben geïnstalleerd.



De Word Web App bevat dezelfde opdrachten als de computerversie van Word, inclusief het Office-lint.

PowerPoint Web Apps



(Vervolg op pagina 7)

(Vervolg van pagina 6)

Met PowerPoint in Office Web Apps, kun je een diavoorstelling of presentatie maken of bewerken vanaf elke computer die is verbonden met internet - zelfs als Microsoft Office niet is geïnstalleerd.

Excel Web Apps

Laptop vergeten? Geen probleem. Met Office Web Apps kun je een Excel-werkmap maken en bewerken op bijna iedere pc met een internetverbinding, zelfs als Microsoft Office niet is geïnstalleerd. Begin met typen, bewerken of plakken, zoals je normaal zou doen in Excel.



De pagina Nieuwe MicrosoftExcel-werkmap

One-Note Web Apps

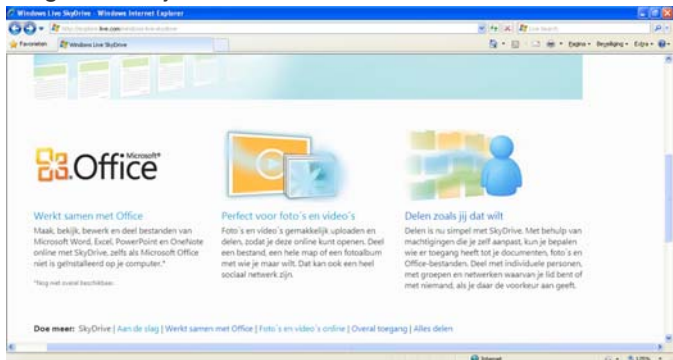
Ben je voor een examen aan het leren met een studiegroep of organiseer je een project? OneNote Web App biedt je een handige plek online voor al je ideeën en gegevens. Werk doeltreffender samen met je team door gelijktijdig een gedeeld notitieblok te bewerken via One-Note Web App en Microsoft Office OneNote 2010. Begin met typen, bewerken of plakken, zoals je normaal zou doen in OneNote.



De pagina Nieuw MicrosoftOneNote-notitieblok

Allerlei manier van delen

Met Windows Live kun je foto's en video's op verschillende manieren delen. Als je Messenger, Hotmail of SkyDrive gebruikt, gaat het delen van bestanden, foto's, video's en dergelijke met vrienden en familie nu sneller en gemakkelijker.

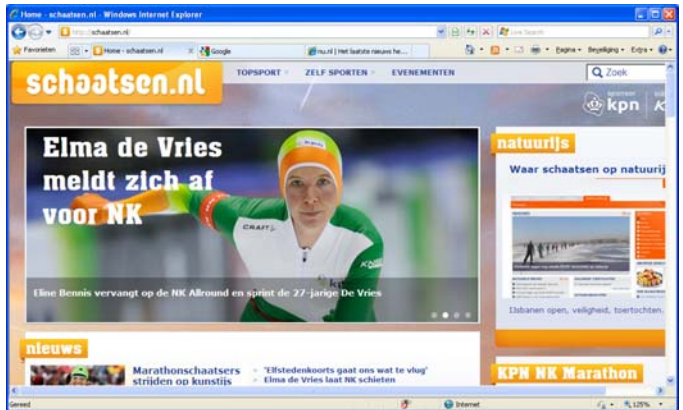


Probeer het gerust uit en, het is gratis: www.live.nl

Andries Vermeulen

Web(Tips)

KNSB en de KPN, de nieuwe hoofdsponsor van de schaatsbond, zijn in oktober gestart met een nieuwe website over alles wat met schaatsen te maken heeft.



www.schaatsen.nl

Binnen de vernieuwde homepage van MSN zijn, naast de directe toegang tot uw Hotmail berichten, ook de sociale netwerken Windows Live, Facebook en Twitter geïntegreerd. Ook qua inhoud is de homepage aangepast en heeft een meer volwassen balans gekregen tussen actueel nieuws en entertainment.



www.msn.nl

Traditiegetrouw kunt u elke lente naar broedende vogels kijken via webcambeelden van Vogel-bescherming Nederland. Vanaf 2 januari 2011 zijn er winterwebcams bijgekomen die gericht zijn op tuinen met voedertafels.



www.beleeftewinter.nl

Het Nederlandse Rode Kruis heeft thans een eigen Eerste Hulp-applicatie voor de iPhone. De applicatie geeft instructies in geval van nood en vertelt precies wat je wel en juist niet moet doen.

www.rodekruis.nl/paginas/eerstehulpapp.aspx

(Vervolg op pagina 8)

Wij feliciteren de jarigen van januari



7-1 Hans	Eskes
8-1 Dick	Koolhaas
11-1 Do	Schreurs
16-1 Joop	Stokkink
17-1 Andries	Vermeulen
17-1 Jan	Hendriks
18-1 Henk de	Wal
19-1 Ton van	Hulzen
19-1 Nel	Burger
21-1 André	Kol
22-1 Sonja	Elskamp-Kroon
23-1 E.A.T.	Aartsen
25-1 Ina van	de Velde
25-1 Rinus	Mast
26-1 Bas	Poldervaart
28-1 Ben	Akkermans



En wensen hen veel geluk en voorspoed, maar bovenal gezondheid toe.

Bestuur CVB

Cursussen 2010-2011

Allereerst ook van mijn kant voor iedereen een gelukkig en gezond nieuw jaar. Hopelijk heeft het nieuwe jaar 2011 voor u alleen maar goede zaken in petto, en niet alleen voor uzelf, maar ook voor de dierbaren rondom u. Dat wens ik u van ganser harte toe.

Hoe het met de cursussen in 2011 zal gaan lopen is nog niet geheel duidelijk. We hebben in november en december de eerste cursus Windows-7 gegeven, zoals u weet. Dat was op sommige onderdelen even uitproberen en alert zijn op punten die aanpassing verdienen. De groep was heel enthousiast, en ging vol goede moed de kersttijd in.

Al enige keren is er hier een oproep gedaan voor aanmeldingen voor de cursussen Windows-XP voor zowel beginners, als gevorderden. We doen hierbij nogmaals een derde en laatste oproep. Mochten er geen belangstellenden (meer) zijn, dan weet u het gevolg: deze cursussen zullen dan uit het aanbod verdwijnen.... We hebben dan jarenlang velen onder u met deze twee cursussen een plezier kunnen doen. Maar: de houdbaarheidsdatum is ongeveer verstreken.

Voor het seizoen 2010-2011 kan ingeschreven worden voor de cursussen:

- Windows 7 voor beginners (6 dagdelen of avonden) € 75,00
- Windows Vista voor beginners (6 dagdelen of avonden) € 75,00
- Windows XP voor beginners (6 dagdelen of avonden) € 75,00
- Windows XP vervolg (3 dagdelen of avonden) € 37,50
- Word voor beginners (5 dagdelen of avonden) € 67,50
- Internet en Email (6 dagdelen of avonden) € 75,00
- PowerPoint (6 dagdelen of avonden) € 75,00
- Etiketten maken (1 dagdeel of avond) € 12,50

De prijzen zijn al een aantal jaren onveranderd en ook het komende seizoen heeft het bestuur besloten deze niet te verhogen.

Wel blijft de voorwaarde gehandhaafd dat alleen leden van de CVB aan een cursus deelnemen; niet-leden zullen als zij de lessen willen volgen, tenminste één seizoen lid moeten worden van de CVB.

De deelnemers kunnen tijdens de cursus gebruik maken van de CVB computers. In overleg met de docent is gebruik van een eigen laptop ook mogelijk. Graag bij aanmelding opgeven!

Soms wordt er een beknopte handleiding gebruikt, die u bij de cursusleiding kunt aanschaffen.

Voor verdere informatie kunt u terecht bij: Huub Vlaming, tel 0252-518254

e-mail: cursusinfo@decvb.nl

(Vervolg van pagina 7)

De ouderwetse telefoon deed **tring, tring**, net zolang tot je de hoorn van de haak nam. Tegenwoordig hebben onze telefoons een (t)ringtone. Ringtone's zijn ook te koop, maar waarom zult u dat doen.



Wie echter in zijn eigen MP3 verzameling snuffelt vindt vast ook wel wat leuks. Upload die naar audiko.net selecteer de gewenste passage (maximaal 30 seconden) en de site tovert de muziek om tot een ringtone, die u vervolgens weer kunt downloaden naar uw mobieltje.

Herhaalde OPROEP cursus Genealogie

Vorige maand hebben we hier reeds belangstellenden voor een cursus genealogie opgeroepen om zich op te geven.

Hoewel er zich enkelen hebben aangemeld, zijn er nog niet voldoende belangstellenden om de cursus te plannen en te geven.

Bent U geïnteresseerd in genealogie en wilt U onder leiding meer onderzoeken, geef U dan op,

Het achterhalen van uw roots is een facinerend iets.

Mieke Ebell

Geef u op bij Mieke of bij de cursuscoördinator Huub Vlaming, e-mail: cursusinfo@decvb.nl

