


Uw advertentie hier?



redactie@decvb.nl

De QR code van de website

www.decvb.nl



CVB



NiVeSoft Computers

- Verkoop computers nieuw en gebruikt
 - Laptops, printers en installatie op maat
 - Installatie of herinstallatie en ondersteuning voor uw computer.
 - Netwerk aanleg en ondersteuning
 - Oplossen van problemen en storingen
- Piet van Sprang Dotterbloemstraat 41
2153 ES Nieuw Vennep
Telefoon: 0252-674279
E-mail info@nivesoft.nl

Info www.nivesoft.nl of www.bto.eu
Voor info van de computerclub voor uw lessen
en begeleiding www.decvb.nl

Diascanner ION Film2SD Pro

Met deze scanner kopieert u uw negatieven en dia's direct op een SD geheugen kaart.
Met een borg van € 50,- kunt u de diascanner voor een maand huren voor € 10.



Inhoud

| | |
|---------------------------|---|
| Colofon, voorwoord | 2 |
| Tips en trucs | 3 |
| Vraag & Antwoord | 4 |
| No more ransom site | 5 |
| Herdprotect | 6 |
| In gesprek met | 7 |
| Cursus, jarigen | 8 |

De

Port Betaald



Bolleboos

januari 2017

Afz. CVB, Leusveld 106
2151 JX Nieuw Vennep



Rabobank
sponsor van de CVB

De komende clubdag is op
7 januari 2017

van 10.00 - 15.00 uur

13.00 uur nieuwjaarswens

2016
2017

*De beste wensen
en een
goede gezondheid*

Gratis parkeren



DECVB.NL
Computer Vereniging Bollenstreek
HAARLEMMEER

Colofon

De Bolleboos verschijnt minimaal 9 maal per jaar, voor leden gratis

Bijeenkomsten en presentaties

7 januari 2017 clubdag,
4 februari,
4 maart,
1 april (geen grap :-))
Clubdagen: van 10.00 - 15.00 uur
Toegang: niet leden € 3,- (tot 16 jaar € 2,-)

Inloopmiddagen in Het Trefpunt

dinsdag 14 februari 2017, 13.30 - 16.00 uur

Jaarvergadering: 14 maart 2017

Het adres waar de bijeenkomsten plaatsvinden:
Gebouw Het Trefpunt (0252 672476)
Hoofdweg 1318
2153 LS Nieuw-Vennep

Contributie:
€ 24,00 per jaar (met machtiging € 1,50 korting)
IBAN nummer: NL22 INGB 0000 5769 68
T.n.v. Computer Vereniging Bollenstreek
Kamer van Koophandel nummer: 40596213

CVB op internet: **www.deCVB.nl**

Voorzitter, Piet van Sprang, 0252 674279
voorzitter@decvb.nl
Vicevoorzitter, Andries Vermeulen, 023 5642947
vicevoorzitter@decvb.nl
Penningmeester, Nel van der Linden, 06 38988445
penningmeester@decvb.nl
Secretaris, Mieke Ebell, 06 24941956
secretaris@decvb.nl
Public Relations, Louis van den Bosch, 023 5624002
publicrelations@decvb.nl
Cursusinfo&coördinatie, Huub Vlaming, 0252 518254
cursusinfo@decvb.nl
Drukwerk / verspreiding, Mieke Ebell, 06 24941956
secretaris@decvb.nl
Internetsite, Ruth Spaargaren
webbeheerder@decvb.nl
Redactie Bolleboos, Rob Hendriks, 023 5640093
redactie@decvb.nl

Helpdesk

Piet van Sprang en Andries Vermeulen
(zie voor de email en telefoonnummers hierboven).
Bovenstaande adressen zijn telefonisch bereikbaar op werkdagen van 19.00 tot 21.00 uur. Op andere, voor computeraars normalere tijden (meestal van 24.00 tot 06.00 uur), zijn zij alleen via email te bereiken.
Dit in verband met de huiselijke vrede!!

Voorwoord

De donkere dagen na kerst.

Nu ik dit schrijf zitten we in de donkere dagen na kerst, waarbij we terugkijken op een mooie kerst. Gezellig samen met het hele gezin, kinderen en kleinkinderen heerlijk genietend van het samenzijn en het kerstdiner. Als je nu buiten kijkt is het wat guur, maar toch gaan de dagen al lengen. Koning winter is in ieder geval nog heerlijk rustig. Met de jaarwisseling voor de deur, kijken we langzaam weer uit naar het voorjaar.

Kijken we terug naar afgelopen jaar wat de CVB betreft, hebben we weer een goed verenigingsjaar achter de rug. Leuke bijeenkomsten, volop activiteiten en bezoekers op de bijeenkomsten. Uitgebreide hulpverlening aan de leden. En dan te weten dat we als CVB dit jaar gaan voor de 35 jaar.

Ik zie me nog binnenkomen in het Dorpshuis in Vogelzang, de eerste keren met de Commodore vic 20 en daarna de C64. Wat is er ontzettend veel veranderd in die jaren. Wij zelf trouwens ook hoor.

We hadden een periode van grote computerkasten en schermen die meekwamen naar de club. De tijd van Dick Breedijk met het branden van de E-Prom be-



standen voor de Commodore. Wat was dat ook een leuke tijd. En daaruit blijkt dat iedere periode weer zijn bekooring heeft. Het interne netwerk, met name voor de spelletjes in de jeugdhoeek, heeft ruimte gemaakt voor het World-wide-web. Wat de laatste tijd weliswaar overbelast is. Maar dat komt door de hoeveelheid gebruikers op onze bijeenkomsten.



Vooruitkijkend kunnen we zeker nog een tijdje door met onze club. De sfeer is goed. Het bestuur loopt lekker. En de stijgende kosten zijn nog net te overzien.

In welke vereniging heb je dat er in 35 jaar geen contributieverhoging heeft plaatsgevonden. Zo proberen we steeds hier en daar wat extra sponsoring te zoeken. We hebben ons weer ingeschreven bij de "Bloeiende Ledenbank van de RABO". Hopende dat we daar weer wat uit gaan ontvangen. Kijk voor meer info in de volgende Bolleboos over het stemmen.

Op de bijeenkomst van 7 januari 2017 willen we zoals gebruikelijk rond de klok van één uur, weer het glas heffen op een goed 2017.

Tot slot wens ik u allen, namens het bestuur, een voorspoedig en vooral gezond 2017.

Piet van Sprang

Tips en Trucs

Dit keer de waarschuwing over het gebruik van **Systeemherstel** bij Windows 10.

Als men simpel zoekt naar "herstel" komt men uit bij systeemherstel voor Windows 10.

Ik heb al een aantal duistere gevallen gehad waarbij de gebruiker door systeemherstel al de geïnstalleerde Apps, lees programma's, was kwijtgeraakt.

Dan vroeg ik, heb je gekozen voor terugzetten naar fabrieksinstellingen en dan kijken ze je vragend aan.

In die gevallen moesten alle programma's weer opnieuw worden geïnstalleerd, alsmede de mail enzovoort.

Wat is er gebeurd?

Lees goed als je kiest voor (systeem)herstel:

Teruggaan naar een eerdere versie, gaat meest niet omdat die versie te oud is.

Kiest u: Deze PC opnieuw instellen;

Dan krijg u het volgende scherm. (Kies een optie)

U ziet daar geen mogelijkheden om programma's te behouden.

Er zijn nog ontsnappingen naar de oudere versie van "**Systeemherstel**". Doch deze is heel moeilijk te vinden.

Klik met rechter muisknop op het startmenu en start het "Configuratiescherm".

Klik op "**Systeem en beveiliging**" en daarna op "**Systeem**".

Kies dan aan de linkerzijde "**Systeembeveiliging**".

Dan krijgt u een nieuw scherm

Kies in dat scherm voor **systeemherstel** en u ziet weer de oude mogelijkheden met de verschillende "**herstelpunten**". (datums met wat info)

Daar raakt u uw programma's die ouder zijn dan het herstelpunt niet kwijt.

Hier wordt alleen verwijderd wat er na de datum van het herstelpunt is geüpdatet of geïnstalleerd. Dus niet de mail, tekst of foto's van na die datum. Die blijven ook staan.

Piet van Sprang

Start

Instelling zoeken

Bijwerken en beveiliging

- Windows Update
- Windows Defender
- Back-up
- Systeemherstel**

Deze pc opnieuw instellen

Als uw pc niet goed werkt, kunt u proberen om de fabrieksinstellingen te herstellen. Hierbij kunt u kiezen of u uw bestanden wilt behouden of verwijderen. Vervolgens wordt Windows opnieuw geïnstalleerd.

Aan de slag

teruggaan naar een eerdere versie

Deze optie is niet meer beschikbaar omdat de upgrade van uw pc meer dan tien dagen geleden is uitgevoerd.

Aan de slag

Kies een optie

Mijn bestanden behouden
Apps en instellingen worden verwijderd, maar uw persoonlijke bestanden worden bewaard.

Alles verwijderen
Hiermee verwijdert u al uw persoonlijke bestanden, apps en instellingen.

Annuleren

Systeemeigenschappen

Computernaam Hardware Geavanceerd

Systeembeveiliging Externe verbindingen

Gebruik Systeembeveiliging om ongewenste systeemwijzigingen ongedaan te maken.

Systeemherstel

U kunt systeemwijzigingen ongedaan maken door de computer met behulp van een eerder herstelpunt te herstellen.

Systeemherstel...

Beveiligingsinstellingen

| Beschikbare stations | Beveiliging |
|------------------------------|---------------|
| Lokale schijf (C:) (systeem) | Ingeschakeld |
| Lokale schijf (D:) | Uitgeschakeld |
| Data2 (E:) | Uitgeschakeld |

Herstelinstellingen configureren, schijfruimte beheren en herstelpunten verwijderen. Configureren...

Nu een herstelpunt maken voor de stations waarvoor systeembeveiliging is ingeschakeld. Maken...

OK Annuleren Toepassen

Systeemherstel

Herstel uw computer naar de toestand van vóór de geselecteerde gebeurtenis

Huidige tijdzone: West-Europa (standaardtijd)

| Datum en tijd | Beschrijving | Type |
|---------------------|-------------------------|-------------------|
| 21-12-2016 09:56:08 | Automatisch herstelpunt | Systeem |
| 13-12-2016 22:41:35 | Windows Update | Essentiële update |
| 10-12-2016 10:47:34 | Windows Update | Essentiële update |

Zoeken naar programma's die worden beïnvloed

< Vorige

Volgende >

Annuleren

Vraag & Antwoord

Terwijl ik dit schrijf, is het tweede kerstdag en schijnt het zonnetje buiten alsof het hartje lente is. Maar je moet niet naar buiten gaan, want het waait pittig en de wind is wat dunnetjes. Gisteravond zijn mijn meisje en ik lekker uit eten geweest in Schoorl. Met zijn allen (negen) aan een grote ovale tafel midden in de voorzaal van het restaurant. Eerst moesten we even wennen, want de afgelopen jaren zaten we meestal achter in de grote zaal, maar door de ovale tafel was het al snel erg gezellig. Je kon zo met iedereen praten en gezellige dingen meemaken.

De voorgerechten en de Noordzee tong, 8 van de negen hadden tong, de nagerechten van ijs tot Irish koffie en de koffie toe gingen er als paplepels in. Na zo'n drieënhalf uur, gingen we even na tienen weer op huis aan. Thuis hebben we, met een glaasje wijn, nog even nagenoten en teruggedacht aan dat heerlijke avondje uit met vrienden / familie uit Schoorl en afgesproken dat we deze traditie, want dat is het inmiddels, nog heel lang in ere willen houden. Santé, op een volgende keer!



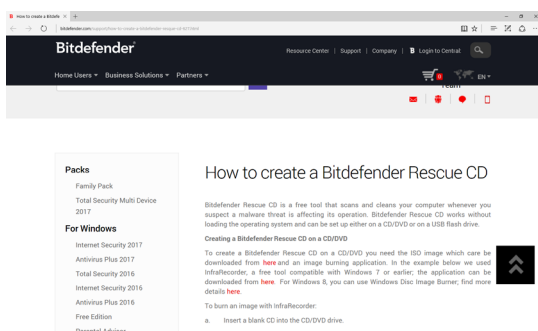
Vraag: Dag Andries, is er een mogelijkheid om de registratiecode van software te achterhalen. Ik heb bepaalde software die ik op een nieuwe computer wil installeren en nu heb ik de code nodig. Bij voorbaat dank, Peter.

Antwoord: Beste Peter, vaak is via Help en Registratie de gevraagde code vaak te achterhalen. Lukt dat niet, kijk dan eens naar de tools Magical Jelly Bean Keyfinder <https://www.magicaljellybean.com/keyfinder/> of de tool Recover Keys www.recover-keys.com/nl. Succes, Andries



Vraag: Beste Andries, ik heb een heel hardnekkige virus opgelopen. Het is het Secoh-qad virus en ik kan het niet kwijtraken. Elke keer dat ik het verwijderd heb keert het, na het opnieuw opstarten, vanzelf weer terug. Ik word er radeloos van. Weet jij hoe ik het voorgoed kan verwijderen? Dirk.

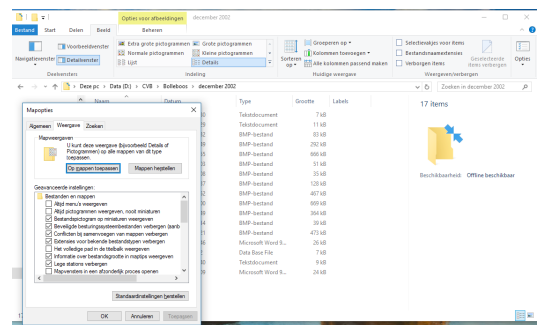
Antwoord: Beste Dirk, het is een virus dat zichzelf weer activeert, na het opnieuw opstarten van de computer. Zoiets moet dan ook bij de basis worden aangepakt met een virusscanner die al actief wordt voordat Windows gestart wordt. Ga maar eens naar <https://www.kaspersky.com/downloads/thank-you/free-rescue-disk> voor de zogenaamde Kaspersky Resque Disk. Op www.bitdefender.com/support/how-to-create-a-bitdefender-rescue-cd-627.html kunt u de Bitdefender Resque CD downloaden en maken.



Ook op de website van AVG en Norton kunt u een resque cd aanmaken. Succes, Andries

Vraag: Beste Andries, binnen Windows 10 moet ik elke keer na het openen van de Verkenner de weergave van miniatuur naar details veranderen. Hoe kan ik het zo regelen dat ik altijd de detailweergave zie? Adrie

Antwoord: Beste Adrie, dat kunt u regelen in de opties van de verkenner. Open de Verkenner en wijzig de instellingen op details. Ga nu naar het tabblad Beeld en dan uiterst rechts op Opties en Map en zoekopties wijzigen.



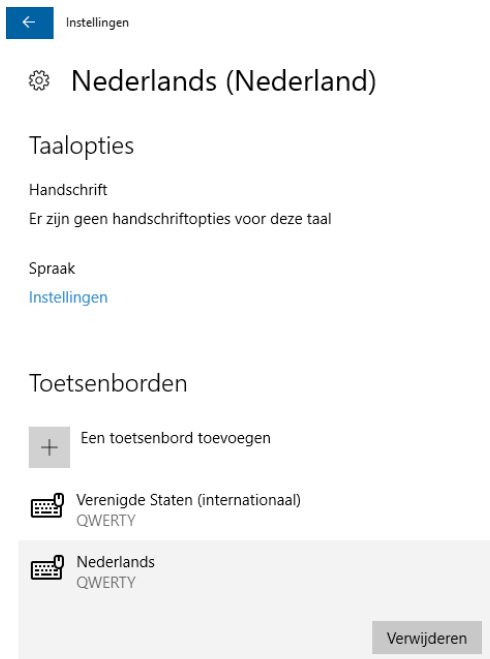
Klik nu bovenaan op de knop **Op alle mappen toepassen** om de wijziging vast te leggen. In het vervolg zult u in alle mappen de detailweergave zien. Succes, Andries

Vraag: Beste Andries, sinds Windows 10 op mijn computer staat valt mijn Bluetooth muis zo nu en dan uit. Weet jij wat daar aan te doen is. Riny

Antwoord: Beste Riny, dan is een van de instellingen niet goed meegenomen naar Windows 10. Druk met rechts op de Startknop en open Apparaatbeheer en open de eigenschappen van de Bluetooth adapter. Op het tabblad Energiebeheer dient u vervolgens aan te geven dat die bluetooth adapter niet mag worden uitgeschakeld om energie te besparen.

Vraag: Beste Andries, in sommige gevallen werkt mijn toetsenbord niet correct. Er zijn enkele toetsen die dan gewisseld zijn, zoals, onder andere, het aspestaartje @ en de dubbele aanhalingstekens ". Als ik dan op CTRL+SHIFT druk, doet alles het weer. Weet jij hoe dat kan? Nel

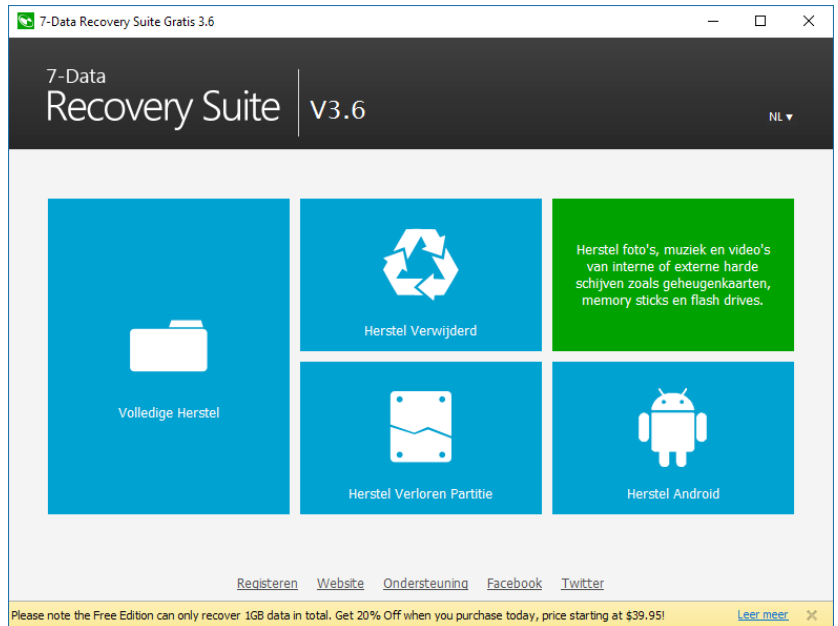
Antwoord: Beste Nel, standaard installeert Microsoft (nog steeds) 2 toetsenborden en met de toetscombinatie CTRL+SHIFT wissel je tussen het ene (de Nederlandse) en het andere (de Verenigde Staten Internationaal) indeling. Al jaren gebruiken we in Nederland een toetsenbord met de indeling Verenigde Staten Internationaal. Hier staat het apestaartje @ links boven bij het cijfer 2. Ga naar Start, Indeling en open de groep Taal & Stijl. Klik links op Regio en Taal. In het volgende tabblad klikt u op de weergavetaal Nederlands en dan op opties. U klikt dan op de toetsenbordindeling Nederlands en op verwijderen.



Hierna kunt u alles sluiten en zijn uw problemen verleden tijd. Succes, Andries

Vraag: Bij het kopiëren van de foto's van mijn geheugenkaart naar de computer is er iets fout gegaan. In eerste instantie kon ik een deel van de foto's selecteren en kopiëren, maar bij het plakken op de computer kreeg ik de melding dat de foto's niet te vinden waren. Ik heb dat nog een paar keer geprobeerd, maar zonder resultaat. Weet jij wat er aan de hand kan zijn en nog belangrijker hoe ik de foto's terug kan krijgen. Rob.


Antwoord: Beste Rob, Waarschijnlijk is de bestandtabel beschadigd waardoor de foto's niet meer op de normale manier over te zetten zijn naar de computer. Je moet dan een foto recovery programma gebruiken om alle foto's over te zetten naar de computer. Er zijn op internet meerdere programma's te vinden. Een van de betere is 7 Data Photo Recovery dat te downloaden is vanaf <http://7datarecovery.com/>.



Met de tool rechts boven kun je foto's terug halen van een geheugenkaart. In de gratis versie mag je 1 GB gratis downloaden. Succes.

Andries Vermeulen

No More Ransom site nu in Nederlands



De website No More Ransom is nu ook in het Nederlands te bezoeken. Handig voor wie slachtoffer is geworden van ransomware en de Engelse taal niet beheerst.

Op de site worden programmaatjes aangeboden die bepaalde ransomware kan ontsleutelen. Je krijgt dan weer toegang tot je bestanden zonder dat je er losgeld voor hoeft te betalen. Hoe de tools werken, tips voor het voorkomen van ransomware-infecties, en de stappen die je moet ondernemen om aangifte te doen: alle informatie is nu in het Nederlands te lezen.

Bezoek hier het Nederlandstalige No More Ransom.

Nieuwe ransomware aangepakt

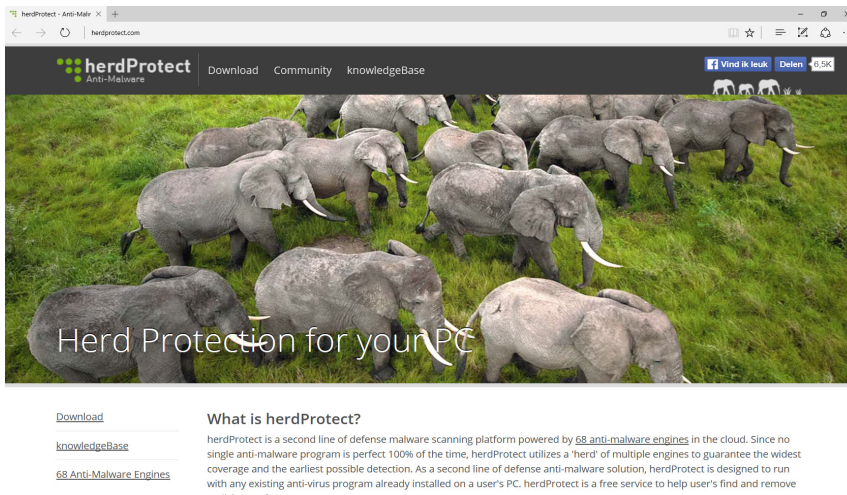
No More Ransom werd in eerste instantie opgericht door Europol, de Nederlandse politie, Kaspersky en Intel. Eerder dit jaar bood de site ontsleutelsoftware voor acht verschillende soorten gijzelsoftware aan, waaronder Teslacrpt, Coinvalt en Wildfire. Dankzij de samenwerking met nieuwe security-bedrijven is het aantal programma's toegenomen tot 20 stuks.

Hulptroepen

Antivirusbedrijven als Check Point, ESET en Bitdefender verlenen nu hun kennis rond malware aan No More Ransom, waardoor meer slachtoffers gratis geholpen kunnen worden. Autoriteiten uit 22 verschillende landen zijn ook bij het initiatief betrokken.

Voor u gelezen

HerdProtect: 68 anti-malwarescanners in één



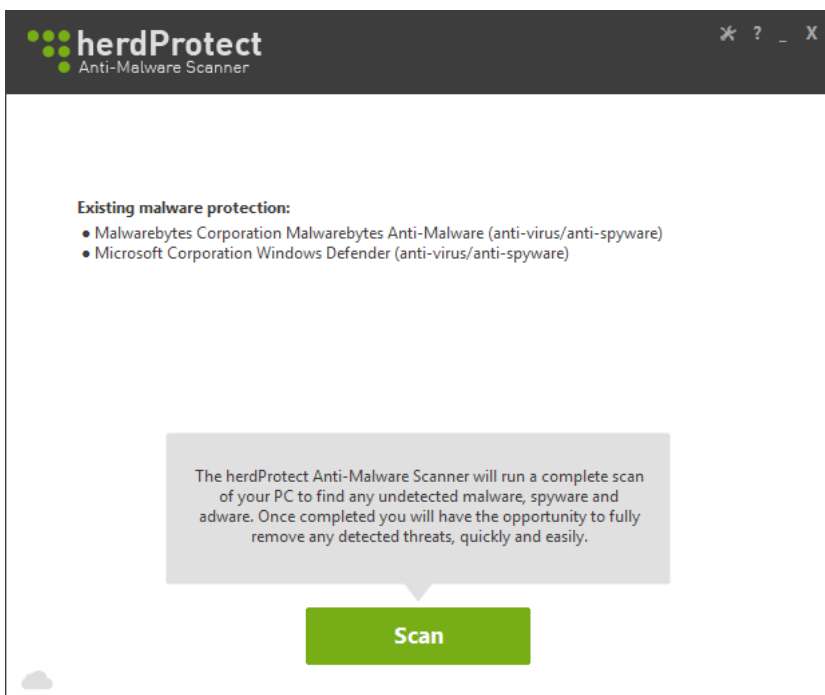

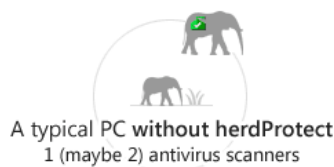
Twee mensen weten meer dan één en de collectieve intelligentie van een groep is velen malen groter dan die van het individu.

Zo gaat het ook met beveiligingssoftware: worden de virus-, malware-, adware- en spywaredefinities van Avast, AVG, Avira, BitDefender, BullGuard, Comodo, Kaspersky, McAfee, Malwarebytes, Norman, Panda en nog vele andere scanners samengevoegd dan krijg je een scanner met het hoogst mogelijke detectiepercentage!

Het is uiteraard ondoenlijk om alle beveiligingstools op één computer te installeren

maar door vanuit de cloud (server(s) op internet) te laten controleren, ontstaan nieuwe mogelijkheden.

Dit is precies wat de gratis scanner **HerdProtect** (download: www.herdprotect.com) doet: het programma stuurt de handtekeningen van uitvoerbare bestanden naar de cloud om te controleren of deze door één van de 68 geraadpleegde scanners als schadelijk wordt gekenmerkt.



Bedenk wel dat HerdProtect alleen besmettingen onschadelijk kan maken waarvan de definities bij minimaal één van de geraadpleegde scanners reeds bekend zijn. Traditionele virusscanners hebben als voordeel dat ze niet alleen op bekende besmettingen maar ook op verdacht gedrag controleren, waardoor ze tevens in staat zijn de nog onbekende besmettingen te identificeren. Vanwege het grote aantal geraadpleegde scanners zullen er ongetwijfeld ook de nodige false positives (onterechte meldingen van een besmetting) tussen zitten. Desalniettemin is HerdProtect een interessante mogelijkheid om Windows extra te beveiligen, bovenop de reeds aanwezige anti-virus- en antimalwaretool Windows Defender of een van de alternatieve beveiligingspakketten.

Voor u gelezen op Internet



Willy woont in Nieuw Venneep en is CVB-lid vanaf 2 mei 2015

Wat wil je over jezelf vertellen?

Ik ben getrouwd, we hebben drie dochters en één kleinzoon en één dochter, beiden tieners. Zelf ben ik opgegroeid in Hoofddorp, maar mijn man in Nieuw Venneep en we wonen al 35 jaar in Nieuw Venneep.

Wat is of was je werk?

Als administratief medewerkster ben ik begonnen in de tijd dat we nog met een gewone typemachine werkten. Wij gebruikten zelfs geen elektrische. Uit die tijd dateert een hilarisch verhaal. Ik begon 's morgens te typen, maar er kwamen geen letters op het papier. Ik nog harder op de toetsen slaan, maar nog steeds niets. Wat denk je, zat er een echte levende muis in het holletje van de typemachine. Nee, hij was niet dood en vluchtte met een snelreinvahrt uit de machine mijn bureau af. Een ervaring om nooit te vergeten.

Wanneer ben je voor het eerst zelf met de computer gaan werken?

Later ben ik weer als herintreedster begonnen. Toen waren er wel computers en we werkten met Word Perfect. Ik vond het lastig. Nog later volgde de eerste computer thuis. Het is nog steeds niet echt mijn hobby, alhoewel ik er steeds meer mee doe.

Wat zijn je hobby's?

Vooraf fietsen en wandelen en gezellig met vrienden leuke dingen doen.

Wat is je favoriete vakantieland?

Komend jaar is het plan om naar Zuid Afrika te gaan. Sri Lanka hebben we al bezocht. Oostenrijk hebben we één keer bezocht en dat is ons goed bevallen, daar willen we vaker heen.

Wat is je favoriete film* / muziek* / boek*?

Het boek "De Blanke Masai" (een waar gebeurd verhaal) heb ik net met veel plezier gelezen en muziek? Afhankelijk van het moment en stemming luister ik naar allerlei soorten muziek.

Wil je nog iets extra's zeggen?

Ik volg nu (november/december) de cursus W10 bij Andries om bij te blijven. Voor onze reis naar Zuid Afrika ga ik me meer verdiepen in en oefenen met mijn nieuwe camera, omdat deze veel mogelijkheden heeft die ik ook wil benutten. Niet alleen op automatisch zetten. En daarna . . . een mooi fotoboek maken.

In 2010 heb ik mijn eerste fotoboek gemaakt, kort geleden mijn vijfde. Dat zal dus de zesde worden.

Dank je wel Willy voor dit interview

We hebben elkaar leren kennen tijdens mijn hulp aan Andries bij de cursus. Vorige week vroeg je een beetje hulp bij een onderdeelje van een fotoboek maken en gelukkig hebben we het samen opgelost. Ik zie straks uit naar het boek over Zuid Afrika, dat zal zeker spectaculair worden.

MJR





Wij feliciteren de jarigen in januari

| | |
|------|---------------------------|
| 2-1 | Henk Zwijnenberg |
| 7-1 | Bert Hubert |
| 7-1 | Marrie van Beusekom-Baars |
| 8-1 | Dick Koolhaas |
| 8-1 | Dieter Nothdurft |
| 10-1 | Marga Amesz |
| 11-1 | Wil Wolffenbuttel |
| 12-1 | Thea Salentijn |
| 16-1 | Joop Stokkink |
| 17-1 | Marcella Derks |
| 17-1 | Jan Hendriks |
| 17-1 | Andries Vermeulen |
| 18-1 | Henk de Wal |
| 19-1 | Adri Kooyman |
| 19-1 | Ton van Hulzen |
| 20-1 | Els Wolff |
| 21-1 | André Kol |
| 22-1 | Lenie Meijer-Baas |
| 25-1 | Ina van de Velde |
| 28-1 | Ben Akkermans |
| 29-1 | Truus Zwart |

en wensen hen veel geluk en voorspoed
maar bovenal gezondheid toe
bestuur CVB

Cursussen 2017

Het eerste bericht over de cursussen in het nieuwe jaar. In de vorige Bolleboos heeft u kunnen lezen dat de lopende cursus Windows-10 al halverwege was, en die is onlangs, 22 december jl., beëindigd.

Immiddels heb ik al een aantal belangstellenden voor een volgende cursus. Op het moment van schrijven is er al een zestal deelnemers dat zich heeft aangemeld en wellicht zit Andries straks weer met een leuke, wellicht grote groep van zo'n 10/11 personen. Net als bij de huidige cursus. Dat is wel "het uiterste maximum", zoals hij dat onder woorden bracht....We zijn benieuwd. Graag wil ik u allemaal een heel voorspoedig en vooral gezond 2017 toewensen, voor uzelf en ook voor al uw dierbaren. Tot zaterdag 7 januari??

Voor het seizoen 2017 kan dus nog alleen worden ingeschreven voor de cursus

- Windows- 10 (6 dagdelen)
€75,00
(en Internet-Email wordt nu gekoppeld aan Windows-10.)



De prijzen zijn al tientallen jaren onveranderd en ook het komende seizoen heeft het bestuur besloten deze niet te verhogen om de drempel voor deelname zo laag mogelijk te houden. Wel blijft de voorwaarde gehandhaafd dat alleen leden van de CVB aan de cursus kunnen deelnemen: niet-leden

zullen daarom tenminste voor één seizoen lid moeten worden van de CVB. Deelnemers kunnen tijdens de cursus hun eigen laptop met Windows-10 gebruiken. Indien zij niet over een laptop met Windows-10 beschikken, kan tijdens de cursus gebruik worden gemaakt van een laptop van de CVB. Graag bij aanmelding opgeven!

Voor de cursus is een lesboek samengesteld dat tegen kostprijs bij de docent kan worden aangeschaft.

Voor verdere informatie en opgave kunt u terecht bij:

Huib Vlaming, tel: 0252-518254, e-mail: cursusinfo@decvb.nl

Het bestuur heeft bericht ontvangen dat op

1 december 2016

ons lid Cor Spaans is overleden op de leeftijd van 84 jaar.

Cor was lid van onze vereniging vanaf 1 november 2003.

Wij wensen zijn familie en naasten veel sterkte met dit verlies.

Het Bestuur



Uit de oude doos