


Uw advertentie hier?



redactie@decvb.nl

De QR code van de website

www.decvb.nl



CVB



### NiVeSoft Computers

- Verkoop computers nieuw en gebruikt
- Laptops, printers en installatie op maat
- Installatie of herinstallatie en ondersteuning voor uw computer.
- Netwerk aanleg en ondersteuning
- Oplossen van problemen en storingen

Piet van Sprang Dotterbloemstraat 41  
2153 ES Nieuw Vennepe  
Telefoon: 0252-674279  
E-mail info@nivesoft.nl

Info [www.nivesoft.nl](http://www.nivesoft.nl) of [www.bto.eu](http://www.bto.eu)  
Voor info van de computerclub voor uw lessen en begeleiding [www.decvb.nl](http://www.decvb.nl)

#### Diascanner ION Film2SD Pro

Met deze scanner kopieert u uw negatieven en dia's direct op een SD geheugen kaart.  
Met een borg van € 50,- kunt u de diascanner voor een maand huren voor € 10.



## Inhoud

Colofon, voorwoord .....	2
EssentialPIM .....	3
Vraag & antwoord .....	4
Begin en vervolg, Leden kunnen leden helpen .....	7
Cursus, jarigen, clubdag.....	8

# De

Port Betaald



# Bolleboos

januari 2018

Afz. CVB, Leusveld 106  
2151 JX Nieuw Vennepe



Rabobank  
sponsor van de CVB

De komende clubdag is op  
**6 januari 2018**

van 10.00 - 15.00 uur

# 2017 2018

Gratis parkeren



**DECVB.NL**  
Computer Vereniging Bollenstreek  
HAARLEMMEER

## Colofon

### Bijeenkomsten en presentaties

6 januari 2018

3 februari

3 maart

7 april

Clubdagen: van 10.00 - 15.00 uur

Toegang: niet leden € 3,- (tot 16 jaar € 2,-)

### Jaarvergadering in Het Trefpunt

13 maart 2018, 20.00 uur.

### Inloop dinsdagmiddag

20 februari

24 april

### Het adres waar de bijeenkomsten plaatsvinden:

Gebouw Het Trefpunt (0252 672476)

Hoofdweg 1318

2153 LS Nieuw-Vennep

Contributie:

€ 24,00 per jaar (van 1 januari t/m 31 december)

(met machtiging € 1,50 korting)

IBAN nummer: NL22 INGB 0000 5769 68

T.n.v. Computer Vereniging Bollenstreek

Kamer van Koophandel nummer: 40596213

voor het laatste nieuws kijkt u op  
[www.deCVB.nl](http://www.deCVB.nl)

**Voorzitter**, Piet van Sprang, 0252 674279

[voorzitter@decvb.nl](mailto:voorzitter@decvb.nl)

**Vicevoorzitter**, Andries Vermeulen, 023 5642947

[vicevoorzitter@decvb.nl](mailto:vicevoorzitter@decvb.nl)

**Penningmeester**, Nel van der Linden, 06 38988445

[penningmeester@decvb.nl](mailto:penningmeester@decvb.nl)

**Secretaris**, Mieke Ebell, 06 24941956

[secretaris@decvb.nl](mailto:secretaris@decvb.nl)

**Public Relations**, Louis van den Bosch, 023 5624002

[publicrelations@decvb.nl](mailto:publicrelations@decvb.nl)

**Cursusinfo&coördinatie**, Huub Vlaming, 0252 518254

[cursusinfo@decvb.nl](mailto:cursusinfo@decvb.nl)

**Drukwerk / verspreiding**, Mieke Ebell, 06 24941956

[secretaris@decvb.nl](mailto:secretaris@decvb.nl)

**Internetsite**, Ruth Spaargaren

[webbeheerder@decvb.nl](mailto:webbeheerder@decvb.nl)

**Redactie Bolleboos**, Rob Hendriks, 023 5640093

[redactie@decvb.nl](mailto:redactie@decvb.nl)

### Helpdesk

Voor dringende hulp kunt u terecht bij:

Piet van Sprang en Andries Vermeulen via bovenstaande telefoonnummers of via hun email of maak een afspraak voor hulp op clubdagen of inloopmiddagen.

De Bolleboos verschijnt minimaal 9 maal per jaar, voor leden gratis

## Voorwoord

Weer is er een jaar verstreken.

Het is alsof ik pas nog het nieuwjaar voorwoord van 2017 schreef. Hoe kort is het zelfs geleden dat heel de wereld in de ban was van de millenniumproblemen die zouden ontstaan bij de overgang van 1999 naar 2000. De tijd gaat (te) snel. Nu 18 jaar verder zijn en zijn we er veel van vergeten. Nu ik dit schrijf is het 1e Kerstdag want tweede kerstdag mag ik geen computer aan. Dan mag ik mee zorg dragen voor de maaltijd, als de kinderen en kleinkinderen culinair komen genieten. En een paar dagen later sluiten we het jaar 2017 weer rustig af. Nieuwe kalenders en agenda's liggen klaar. Het saldo van het eigen risicobedrag van de ziekenkostenverzekering staat dan weer op € 385,00. Zal voor velen onder ons op NUL hebben gestaan. De nodige nieuwjaarsrecepties staan voor de deur.

En noem maar op wat er jaarlijks weer terugkeert.

Maar we zijn ook weer een jaartje ouder en daar schrik ik telkens wel van. Niet alleen grijzer, maar ook minder snel, eerder moe en de nodige kwaaltjes. Sommigen noemen het de herfst van het leven.

Maar toch kijken we weer uit naar de zomer. Er op uit en buiten genieten. Naar zonnige oorden op vakantie. Waar ik ook weer niet echt stil kan zitten en met dingen bezig wil zijn. Ieder zal zich afvragen, wat dit jaar ons zal brengen, positief, negatief? Je weet het niet.

Plannen hebben we allemaal, maar of ze uitkomen? Laten we hopen.

Afgelopen jaar hebben we veel gehoord over "nepnieuws en hacken". Nepnieuws (Fakenieuws) komt internationaal voor. Eigenlijk niets nieuws onder de zon. We hadden al tijdens de (koude) oorlog dat de verschillende landen propagandanieuws de wereld instuurde. Nu is het veel gemakkelijker via de Sociale Media. Het gebeurt vaak ook in combinatie met "hacken". Onder andere bij de verkiezingen.

Ook zal u wel mailtjes hebben ontvangen van de Albert Heijn, Ikea of de NS. Er liggen soms prijzen van € 500,00 in het verschiep, voor gratis shoppen of (NS) gratis reizen. Dit is alleen maar te doen om uw persoonlijke gegevens te krijgen (fishing), die later zullen worden gebruikt (misbruikt). Eenvoudig voor spam of mogelijk zelf om uw banksaldo te roven. Zie daarover ook de link op de website "De belangrijkste nepmails" van Plusonline.

Maar nu ter zake, op 6 januari is weer de eerste CVB clubzaterdag van het jaar, waarop we elkaar weer zien en we elkaar alle beste wensen overbrengen.

Waar we ook even terugblikken op het verstreken jaar en mogelijk ook waar de laatste nieuwtjes en plannen voor 2018 ter sprake komen. Ik ga er hier niets over zeggen, want dan zijn het geen nieuwtjes meer.

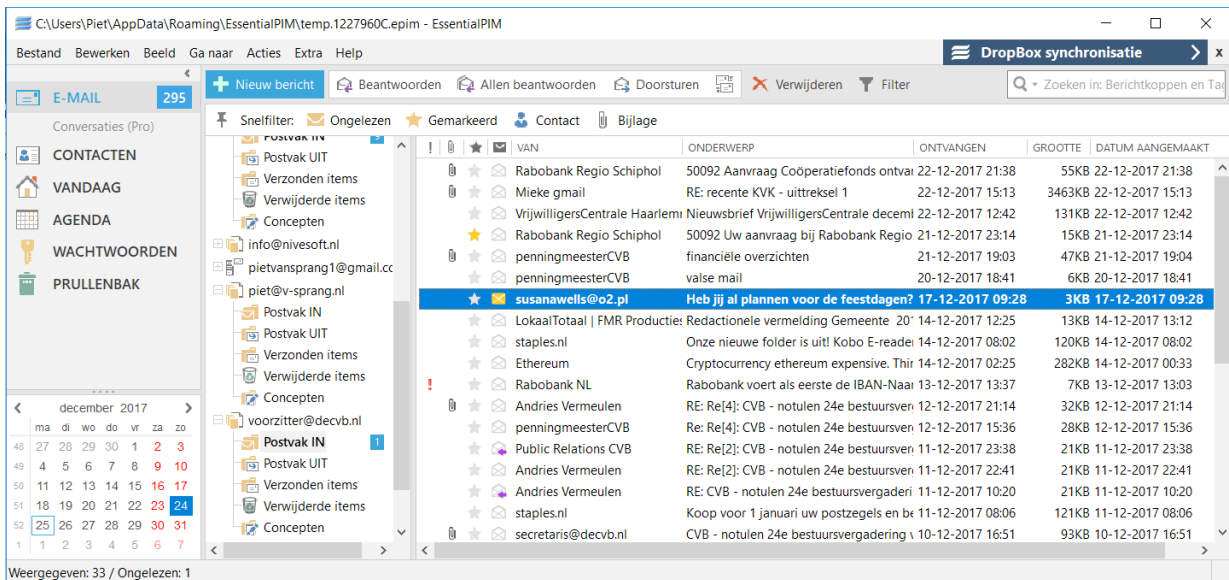
Wilt u ze horen, zorg dat u er bij bent en mis dan ook de nieuwjaarstoost niet, omstreeks 13.00 uur.

**Rest mij om u allen, namens het bestuur en vrijwilligers van de CVB, een voorspoedig en vooral gezond 2018 te wensen.**

*Piet van Sprang*

# EssentialPIM mailprogramma

Velen onder ons vonden het erg dat het mailprogramma Windows Live Mail (WLM) werd gestopt door Microsoft. Even konden we het nog installeren, maar later kon daar niet meer worden gedownload. Het programma WLM blijft nog wel functioneren maar wordt niet meer ondersteund. Dus bij problemen of een nieuw geïnstalleerde computer kan men het niet meer gebruiken. Overgaan naar de Outlook-App van Windows 10 was de optie. Maar dat heeft een heel matige functionaliteit. Ik werk inmiddels al een maand met **Essential Personal Information Manager**, kortweg **EPIM**. Het programma werd ook aanbevolen door SchoonePC (Meno Schoone [www.schoonepc.nl](http://www.schoonepc.nl)). Het heeft veel overeenkomsten met het gestopte WLM. Maar er ontbreken ook verschillende functie. Er is een gratis en een betaalde versie. Ik kan alleen nog de ervaringen van de gratis versie met u delen. (De betaalde is basis € 35,95 met levenslang gebruik en 1 jaar ondersteuning en die voor 2 pc's kost € 69,95 met levenslange ondersteuning en nieuw versies)



Downloaden gratis op <https://www.essentialpim.com/nl/> en daarna installeren zoals een normaal programma. Vervolgens gaat u de één of meer mail accounts installeren. Dit kan zowel op POP3 of op IMAP. De gegevens die u daar bij nodig heeft is zoals bij ieder mailprogramma. POP3-adres en SMTP-adres en vaak ook nog de poortnummers. Deze zijn meestal te vinden op de website van uw provider (Ziggo, KPN, en vele anderen) kijk dan naar mail instelling, die te vinden zijn, zowel van IMAP als POP3. En uiteraard het bijbehoren wachtwoord van het mailaccount.

## Waarom POP3 of IMAP?

**POP3**, dan worden de mails op de computer binnengehaald en opgeslagen en is elke gebruikte PC op zich om ze te beheren.

Gebruikt u **IMAP**, wat het meest gebruikt wordt om zowel op tablet en telefoon te synchroniseren dan blijft alles bij de provider online staan en worden ze niet op de computer opgeslagen. Een mail eenmaal verwijderd zal dan ook niet meer op de andere apparaten worden weergegeven. Ook alle verzonden mail wordt op alle apparaten zichtbaar.

Het instellen van de mail account is even avonturen en is meestal voor de leek wat moeilijker, maar niet moeilijker dan eerder. Bij EPIM kunt u ook berichtenregels maken, eenvoudig zoeken, dezelfde overzichten als bij WLM.

Er zit een Agenda, optie vandaag en wachtwoorden bij. Kunt u wel uitzetten. Dit kunt u in bovenste menu Extra en Opties. Ook zijn hier vele andere instellingen te wijzigen, zoals de volgorde van accounts bij meerdere accounts. De spellingchecker moet u hier ook op NL zetten.

Enkele nadelen zijn er natuurlijk ook. Zoals bij meerdere

accounts moet u elk account afzonderlijk benaderen. Bij opstarten wordt niet de mail opgehaald, doch u moet dit telkens 'matig ophalen met de knop Verzenden/Ontvangen'. Importeren vanuit de oude mailprogramma is mogelijk, zowel mailbestanden als contactpersonen. Doch wel op een goed opletten op volgorde en indeling. De contacten of wel uw opgeslagen mailadressen zijn te importeren. Doch niet eenvoudig door de verschillende benamingen van de kolommen.

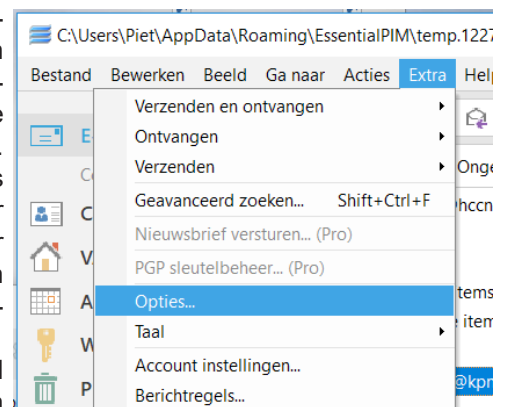
Het contactenbestand vullen vanuit de binnenkomende mail kan ook. Klik met rechts op de afzender en kies voor "Afzender aan contacten toevoegen"

Als deze goed ingevoerd zijn kunnen ze goed gebruikt worden bij het opmaken van een nieuwe mail.

Uiteraard kunt u altijd gebruik maken van de overige functies, zoals Agenda, Vandaag wachtwoorden

Indien er genoeg belangstelling is, zou er zeker een presentatie op een zaterdag aan gewijd kunnen worden, om alle onderwerpen en vragen te behandelen.

Piet van Sprang



## Vraag & Antwoord



Vandaag en morgen, eerste en tweede kerst om precies te zijn, zit ik weer enkele uren achter, pardon voor de PC om mijn gebruikelijk stukje voor de Bolleboos te maken. Ik heb begrepen dat het een van de stukjes is, die u leuk vindt om te lezen. Regelmatig hoor ik een van u ook zeggen, ik heb mijn probleempje op kunnen lossen door een stukje uit jouw V&A.

En dat....., is nu waar ik het voor doe!

Ik hoop het nog een paar jaar te kunnen doen en nog veel leden met mijn stukje, maar ook op de club dagen en de inloop middagen met raad en daad terzijde te staan. Het geeft mij, maar ik denk ook u, meer computer beleving en plezier.

Met mijn meissie ben ik de afgelopen maand nog een paar dagen naar het oosten geweest. Wij hebben toen de omgeving van Moers, Duisburg, Mulheim am Ruhr en Essen onveilig gemaakt, maar geshopt hebben we ook. In januari staat de volgende trip al weer op het programma. Naar Venlo deze keer. Dan gaan we het noordelijke Limburg verkennen.

Mijn kleindochter doet het goed met haar afstuderen in Aschaffenburg. Naast alle computer- en programmeer studie en veel bedrijfskunde erbij, gaat ze door om af te studeren als industrial automation en dan hoopt ze in Finland aan de bak te gaan. Een hele klus en ik hoop dat het haar lukt.

De afgelopen maand heb ik weer wat vragen voorgelegd gekregen en geprobeerd daar een zinvol antwoord op te geven. Als u vragen heeft, mail me die [vicevoorzitter@decvb.nl](mailto:vicevoorzitter@decvb.nl) en ik zal proberen de onderste steen boven te halen en u weer op weg te helpen.

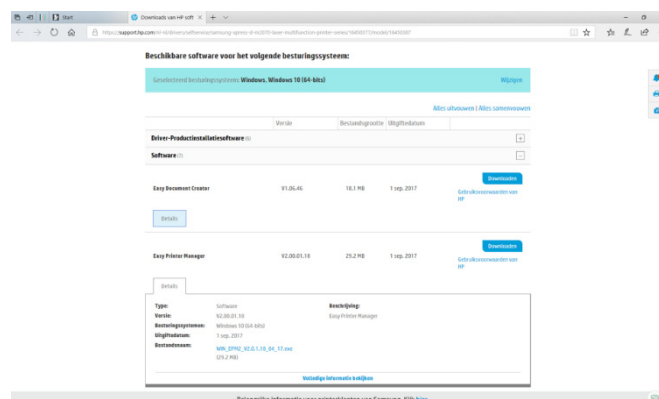
**Vraag:** Goedenavond Andries, ik heb je hulp nodig voor mijn print/scanapparaat. Printen en kopiëren doen het wel, maar scannen niet. Ik heb al eea uitgeprobeerd, maar het probleem blijft. Heb jij een tip? Het Printertype = Samsung Xpress M2070W (wireless). Afgelopen clubdag kon ik jammer genoeg niet komen. Mijn laptop wordt steeds trager. Heel hinderlijk. Het scanprobleem heb ik niet kunnen oplossen. Fijne avond. Groeten, Jeanette

**Antwoord:** Beste Jeanette, ik ben net terug van een paar dagen weg. Je kan het beste jouw printer opnieuw installeren. Op deze site staat de download voor jouw printer: <https://support.hp.com/nl-nl/drivers/selfservice/samsung-xpress-sl-m2070-laser-multifunction-printer-series/16450377/model/16450387>. Je moet alleen even opletten of je de 32bits of 64bits versie moet hebben. Dat kun je doen door rechts (in de blak) op wijzigen te klikken. Om te kijken welke je moet hebben, klik je met rechts op de startknop en met links op Systeem. Bij type systeem staat wat je pc heeft en alleen de eerste aanduiding is belangrijk. Als alles goed gaat, doet hij het daarna weer volledig en komen helpt niet, want je hebt de printer erbij nodig. Succes, Andries

**Vervolg 1:** Andries, ik heb het tot 2x toe gedownload, lukt niet. Krijg geen toegang tot het apparaat. Ik laat het nu rusten, pak het misschien een andere x op. En nu print hij ook niet. Hij doet niets met de commando's om te printen. Dus ik stop er nu mee. Groet, Jeanette.

**Antwoord 2:** Beste Jeanette, als je naar de link gaat, die ik je eerder mailde, moet je in de balk eerst kijken of er Windows 10 (64-bits) staat en anders kiezen voor wijzigen en veranderen in 64 bits.

Je moet dan klikken op software en als eerste Easy Document Creator downloaden en dan kijken wat de printer doet. Zo nodig daarna de bovenste van Easy Printer Manager, Easy Wireless Setup en Scan OCR programma een voor een downloaden en installeren. Probeer het maar eens. Rustig aan, dan kan het nooit fout gaan. Wel na elke keer kijken wat de printer doet. Eventueel hoor ik je wel weer op het net. Succes, Andries



**Vervolg 2:** Andries, heb het gedaan. (Nog) niet gelukt. Ik doe de pc nu uit en ga er op een ander moment weer aan werken. Misschien zit dat engeltje nu even niet op mijn schouder! Je hoort dan weer van me. Groet., Jeanette

**Vervolg 3:** Hallo Andries, Ik kan weer printen én scannen. Hoera! Heb net een test gedaan met goed resultaat. Ik heb -met tussenpozen- het lijstje afgewerkt dat je me had doorgestuurd, t/m het OCR-programma scannen. En door van alles uit te proberen is het tenslotte gelukt. Wil je een x op de club zoeken naar onnodige downloads op mijn laptop, en die verwijderen? Hartelijk dank voor je hulp. Een mooie decembermaand gewenst en tot januari op de club! Groet, Jeanette

**Vraag:** Beste Andries, misschien is er wel meer a/d hand; mijn muis reageert niet zoals zou moeten. Bepaalde zaken reageren niet als ik erop klik met de muis. Het Windows venster om de laptop uit te doen, daar heeft de muis geen vat op ....?????? En dat na een automatische update.....?

Daarvoor was er geen vuiltje a/d lucht. Hoe nu verder ? groeten. Ingrid

**Antwoord:** Beste Ingrid, soms kan het gebeuren dat bepaalde hardware onderdelen (muis etc.) na een update niet gelijk goed geïnstalleerd zijn en dan ook niet werken. In veel gevallen helpt het her starten van de pc. Zet hem maar eens uit en start hem opnieuw op en kijk dan wat hij doet. Succes, Andries

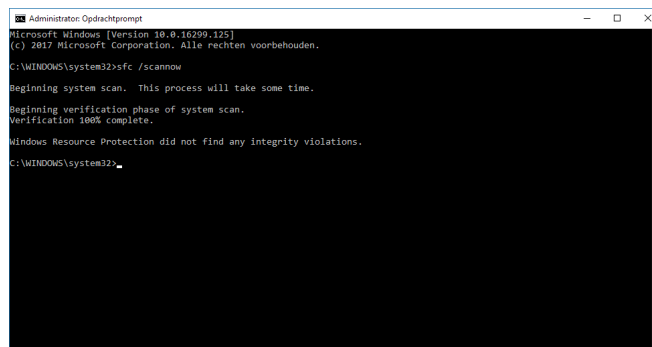
**Vervolg:** Andries, gelukt dank je wel. Ingrid

**Vraag:** Beste Andries, sinds de laatste update blijft de laptop, te pas en te onpas, de volgende melding geven: er is een probleem met de computer en deze moet op nieuw opgestart worden.

er worden foutmeldingen verzameld. dan start ie vanzelf weer op, heel storend is dit. hoe los ik dit op? bij voorbaat dank, groetjes Ditje

**Antwoord:** Beste Ditje, ik weet niet hoe goed jij met de pc bent, zou je het volgende even met de onderstaande stappen kunnen doorlopen.

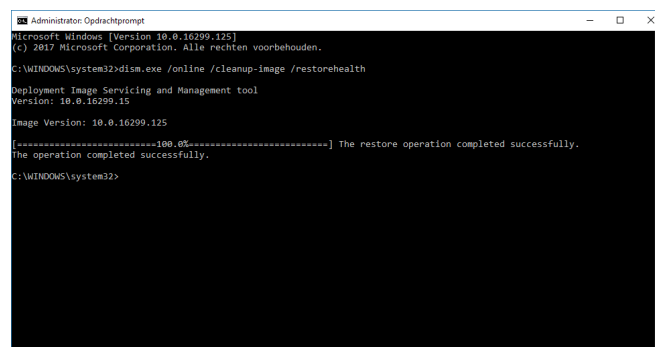
1. Klik met de rechtermuisknop op het startmenu links onderin
2. Klik vervolgens op Opdrachtprompt en daarop met rechts en met links op als administrator uitvoeren.
3. Typ sfc /scannow (let op spatie tussen sfc en /scannow)
4. Druk op ENTER
5. Laat de scan z'n werk doen en start hierna de computer opnieuw op.



```
Administrator: Opdrachtprompt
Microsoft Windows [Version 10.0.16299.125]
(c) 2017 Microsoft Corporation. Alle rechten voorbehouden.
C:\WINDOWS\system32>sfc /scannow
Beginning system scan. This process will take some time.
Beginning verification phase of system scan.
Verification 100% complete.
Windows Resource Protection did not find any integrity violations.
C:\WINDOWS\system32>
```

Nog steeds last van het probleem? Probeer dan dit:

1. Klik met de rechtermuisknop op het startmenu links onderin
2. Klik vervolgens op Opdrachtprompt en daarop met rechts en met links op als administrator uitvoeren.
3. Typ DISM.exe /Online /Cleanup-image /Restorehealth (let op spaties voor elke /)
4. Druk op ENTER



```
Administrator: Opdrachtprompt
Microsoft Windows [Version 10.0.16299.125]
(c) 2017 Microsoft Corporation. Alle rechten voorbehouden.
C:\WINDOWS\system32>dism.exe /online /cleanup-image /restorehealth
Deployment Image Servicing and Management tool
Version: 10.0.16299.15
Image Version: 10.0.16299.125
[=====100.0%=====] The restore operation completed successfully.
The operation completed successfully.
C:\WINDOWS\system32>
```

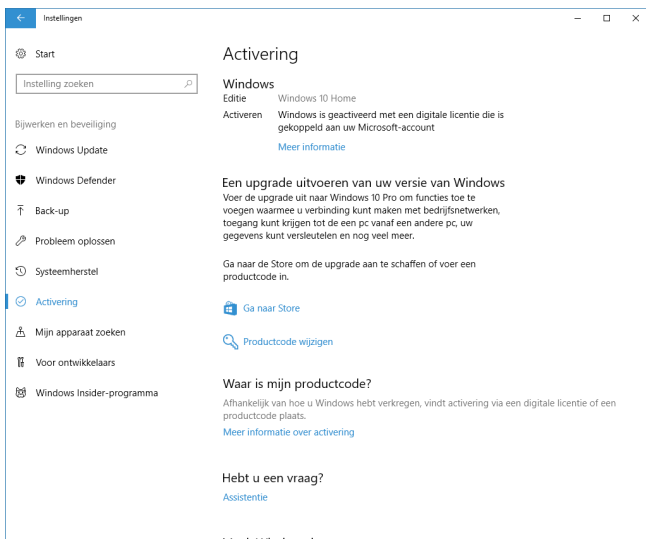
Start daarna de computer opnieuw op en controleer of het probleem zich nog voordoet. Ik hoor wel of het je lukt, anders moeten we in januari op de clubdag kijken. Groetjes, Andries

**Vervolg:** Beste Andries, ik ben inderdaad niet zo'n nerd, maar het probleem is opgelost, bij het scannen bleek er een trojaans paard gevonden, of dat het probleem was weet ik niet, maar de melding is nog niet terug geweest. Bedankt en groetjes, Ditje

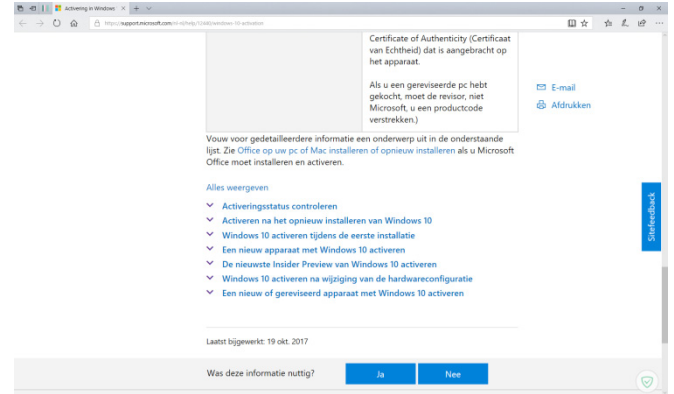
**Reactie:** Zo ziet u maar dat ook Trojaanse paarden, maar ook Malware en Virussen etc. allerlei verschillende computer problemen kunnen opleveren. Deze keer bleef het alleen daarbij, maar wees altijd voorzichtig en zorg dat u een goede en actuele virusscanner heeft geïnstalleerd. Voorkomen is altijd beter dan genezen. Andries

**Vraag:** Beste Andries, vanaf het begin heb ik, vanaf een upgrade van Windows 7, Windows 10 geïnstalleerd. Inmiddels krijg ik al meer dan een jaar de melding om Windows 10 te activeren. Hij blijft wel gewoon prima werken en ook de updates worden steeds binnen gehaald. Heb jij een idee wat er aan de hand is? Cock

**Antwoord:** Beste Cock, als eerste de vraag of je zeker bent dat Windows geactiveerd moet worden en niet een ander programma. Als je met rechts op de Startknop klikt en dan met links op Instellingen, Bijwerken en Beveiliging en aan de linkerzijde op Activeren, kun je controleren of jouw Windows wel of niet geactiveerd is.



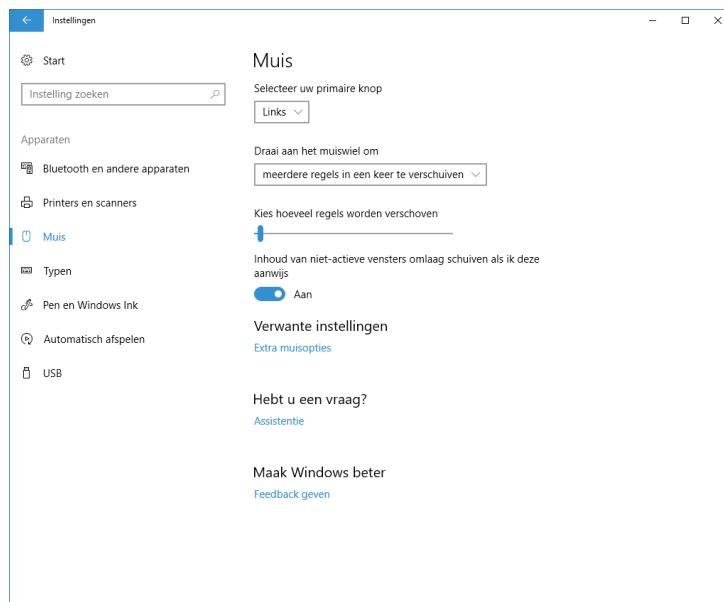
Door hardware wijzigingen in de computer, met name het moederbord, kan het voorkomen dat een (her)activering gevraagd wordt. De nieuwe systeem eigenschappen worden dan niet langer herkend door Microsoft. Als u bovenaan klikt op *Meer informatie*, komt u op een website van Microsoft waarin onderaan ver-



schillende (her)activeringsmethoden staan. Aan de hand hiervan moet het zeker lukken. Succes, Andries

**Vraag:** Beste Andries, met mijn muis kan ik in Edge, maar ook in Word en andere programma's niet lekker en vloeiend scrollen. Mijn muis blijft dan als het ware "vastzitten", terwijl ik weet dat hij soepel heen en weer moet kunnen. Is mijn muis defect of is er iets anders aan de hand? Linda

**Antwoord:** Beste Linda, ik heb het idee dat de scroll functie van je muis te hoog is ingesteld. Ga naar Start, Instellingen en Apparaten en dan aan de linkerzijde op Muis.

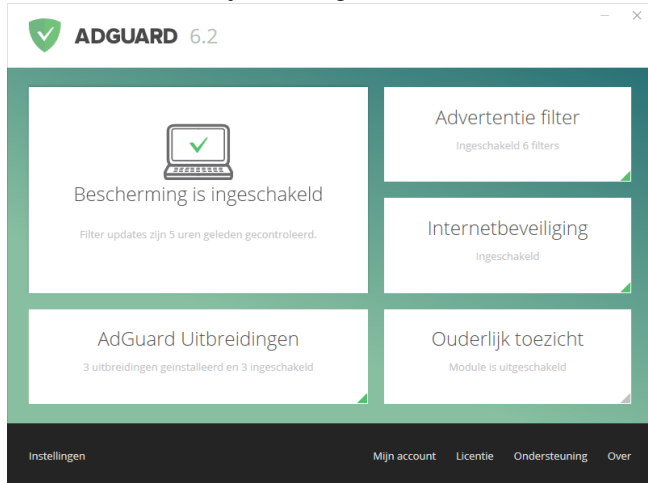


Zet in de regel *Kies hoeveel regels verschoven* worden het schuifje op 3, zoals hierboven. Ik vermoed dat jouw muis probleem dan verleden tijd is. Succes, Andries

**Vraag:** Beste Andries, cookies en al die advertenties, die te pas en te onpas op internet je om de oren gooien, Hoe kom ik daar in hemelsnaam vanaf? Ik heb al van alles geprobeerd, zelfs in Edge in Geavanceerde instellingen ingesteld dat Advertenties geblokkeerd moeten worden, maar het helpt gewoon niet, Ik wordt er radeloos van. Help me Andries, Ria

**Antwoord:** Beste Ria, ja, door jouw kijkgedrag, wat vastgelegd wordt in Cookies, die je vaak moet accepteren om überhaupt op een website nog iets te kunnen doen, doen jouw advertenties sturen die afgestemd zijn op jouw kijkgedrag. Maar er zijn nog meer mechanismen zoals jouw ip-adres en welke webbrowser je gebruikt, die een rol spelen bij het naar

jou toesturen van "op jouw kijkgedrag" gerichte advertenties en dat kan heel storend zijn. Om daar enigszins vanaf te komen adviseer ik je om Adguard te installeren.



Het is met recht een van de drie beste ad blockers in de wereld, samen met Adblock en Adblock Plus extensies.

Echter, is AdGuard niet beperkt tot banale banners verwijderen; Het is een universeel programma dat alle noodzakelijke functies voor de meest comfortabele met behulp van het internet bevat. Bijvoorbeeld, blokkeren of waarschuwing over de phishing en andere online bedreigingen, het filteren van obscene materiaal en de bescherming van uw persoonlijke gegevens op het internet. **Functionaliteit:** Het programma omvat 3 belangrijke modules: **AdBlocker, Antiphishing en Ouderlijk toezicht.**

**AdBlocker** verwijdert alle reclame-elementen van webpagina's. Blocks video advertenties, pop-ups, verwijdert banners en andere reclame.

Tegelijkertijd vindt filtering plaats nog voordat de belasting van de website in de browser en dit betekent:

- a) geen advertenties;
- b) minder verkeer verbruikt / minder geld besteed;
- c) versnelling van de websites laden.

**Antiphishing** beschermt tegen kwaadaardige en frauduleuze websites. Het programma vermindert echt de mogelijkheid om virus infectie van uw computer. AdGuard gebruikt de backlists, die miljoenen van gevaarlijke websites bevatten. De antiphishingmodule verwerkt de URL's in real time te vergelijken met de domeinen in de database. En dankzij de optimalisatie van dit proces - een dergelijke verificatie kost een fractie van een seconde. Deze functie gunstig onderscheidt AdGuard van belangrijke concurrenten - Adblock en Adblock Plus.

**Parental Control (Ouderlijk toezicht)** kunt u kinderen van obscene materiaal en adult websites, die in totaal zorgt voor de veiligheid van kinderen online te beschermen. Ouders kunnen gerust zijn, omdat hun kind pornografische inhoud op het internet niet zal zien. By the way, deze functie is niet beschikbaar in andere populaire ad blockers zoals Adblock en Adblock Plus. Antitracking - bescherming van buiten waarnemen van uw internet-surfen geschiedenis. Met AdGuard, zal reclame-netwerken en tellers niet in staat om zoekopdrachten en websites die u bezocht bijhouden en de gegevens gebruiken voor persoonlijk gewin. Zonder dat je gebruik AdGuard, ze hebben een vrij compleet beeld van uw geslacht, leeftijd en interessegebied.

Bijzondere kenmerken van het programma:

- 1 Werkt in alle populaire browsers
- 2 Ontwikkeld voor het blokkeren van alle vormen van reclame
- 3 Gemakkelijk te gebruiken, blokkeert advertenties en werkt ongemerkt op de achtergrond
- 4 Waarschuwt voor gevaar bij het klikken op verdachte websites
5. Heeft speciale module (AdGuard Assistant) voor het beheer van het programma vanuit de browser.

Je kunt Adguard downloaden van: <https://adguard.com/en/welcome.html> .

Ga er gewoon mee aan de slag en heeft u of anderen nog vragen dan kunt u mij of Louis op de clubdag aanspreken. Succes, Ria

*Andries Vermeulen*

## Begin en vervolg

In mijn begintijd met de computer was zoonlief de specialist in huis. Als ik assistentie vroeg en ik begreep het niet goed, dan was het "tik . . tik . . tik, dat doe je zo" en ik wist nog niets. Ja mam, dat komt wel als je het vaker doet. Zeker, hij kreeg gelijk, ook omdat ik het leuk vond. Met schade en schande leerde ik de vele mogelijkheden van de computer en ben tegenwoordig aardig in staat anderen te helpen.

Vaak hoorde ik dezelfde klacht van leeftijdgenoten. Hulp van zonen of dochters of zelfs kleinkinderen ging meestal te snel. Nu na een aantal jaren zijn die hulptroepen misschien in rustiger vaarwater gekomen. Behalve opbouw van carrière en/of gezin is er misschien ruimte voor andere zaken. Misschien willen en kunnen ze hun deskundigheid ook voor de CVB inzetten.

Anderen op weg helpen op de computer geeft voldoening.

Hun inbreng zal enorm gewaardeerd worden en misschien leren ze er zelf ook nog van.

## Leden kunnen leden helpen

Wie heeft zelf een boek geschreven en/of uitgegeven of laten drukken? Diegenen die hiermee bezig zijn of zijn geweest of nog willen beginnen kunnen misschien ervaringen uitwisselen om zo van elkaar te leren.

"Onbekend verleden", daarnaar wordt met veel interesse gekeken en dat stimuleert weer om de eigen stamboom te onderzoeken. Daarvoor zijn vele manieren op de computer. Met welke programma's werkt u? Deel uw ervaringen ook op dit gebied. Uw clubgenoten zullen u dankbaar zijn. Laat van u horen of plaats over een onderwerp dat uw interesse heeft een stukje in de Bol. Wij rekenen op u.

MJR

M.J. Ebell secretaris, [secretaris@decvb.nl](mailto:secretaris@decvb.nl)



Wij feliciteren de jarigen in januari

4-1 Ted de Roij van Zuid-derwijn  
7-1 Bert Hubert  
7-1 Marrie van Beusekom-Baars  
8-1 Dick Koolhaas  
8-1 Dieter Nothdurft  
10-1 Marga Amesz  
11-1 Wil Wolffenbutter  
12-1 Thea Salentijn  
16-1 Joop Stokkink  
17-1 Marcella Derks  
17-1 Jan Hendriks  
17-1 Andries Vermeulen  
18-1 Henk de Wal  
19-1 Ton van Hulzen  
20-1 Els Wolff  
21-1 André Kol  
22-1 Lenie Meijer-Baas  
25-1 Ina van de Velde  
28-1 Ben Akkermans  
29-1 Truus Zwart

en wensen hen veel geluk en voorspoed  
maar bovenal gezondheid toe

*bestuur CVB*

### Clubdag zaterdag 2 december

Dit was alweer de laatste clubdag in 2017.

Het afgelopen jaar lijkt omgevlogen. Voor de aanwezigen stonden er pepernoten op tafel, waarvan goed gebruik werd gemaakt. Her en der werd nog een gedicht in elkaar geflanst.

Tussen de vertrouwde gezichten waren enkele nieuwelingen aan de tafels. Zij kregen de hulp waarnaar zij gevraagd hadden.

De gezellige sfeer die altijd op de clubdag heerst zal hen hopelijk uitnodigen om vaker op de clubdag aanwezig te zijn om ook andere programma's op de computer te proberen. Ondanks de Sinterklaas drukte in de winkels dit weekend, waren er toch bijna 50 leden aanwezig.

Om 14.30 uur vertrokken de meesten huiswaarts.

Het Bestuur hoopt u allen weer in goede gezondheid te ontmoeten op de eerste clubdag zaterdag 6 januari.

## Cursussen 2018

Op cursusgebied is het ogenschijnlijk rustig. Maar..... schijn bedriegt. De cursus Windows 10 is op 19 december 2017 afgesloten. Alle 11 deelnemers zijn met een persoonlijk certificaat naar huis gegaan en proberen zich in de komende tijd verder te bekwamen op het gebied van dit besturingssysteem. Maar.... er is ander nieuws.. Nieuw is dat er een cursus voor de iPad in de steigers staat. Ferdinand de Grijs wil deze aan de leden geven en ook deze cursus vindt dan plaats in een van de kleine zaaltjes van Het Trefpunt. Er zijn nu zes aanmeldingen en dit aantal (op papier !!) moet volgens hem voldoende zijn een cursus te starten.

Details zijn mij nog niet allemaal bekend:

Hoeveel middagen?,


Hoeveel uur op een middag?,

Op welke dag, Hoeveel deelnemers?

en vooral : wat zijn de kosten...??

Waarschijnlijk vinden de lessen niet op de gebruikelijke dinsdag- of donderdagmiddag plaats, maar op een maandag-, woensdag- of vrijdagochtend. Indien nodig kan er worden uitgeweken naar de middag op deze dagen.

Zodra er meer nieuws is geven we dit graag aan u door. In de tussentijd kunnen nog aanmeldingen bij mij gedaan worden. De bedoeling is dan in de tweede helft van februari 2018 te starten.



Aanmelden kan via een mailtje naar [cursusinfo@decvb.nl](mailto:cursusinfo@decvb.nl) ,of een telefoontje.

Voor het seizoen 2018 kan worden ingeschreven voor de volgende cursussen:

\*\*Windows 10 (6 dagdelen) .....€75,00  
(en Internet-Email wordt nu gekoppeld aan Windows 10).

\*\*IPad cursus (nadere gegevens zijn nog niet geheel bekend...)

De prijzen zijn al tientallen jaren onveranderd en ook het komende seizoen heeft het bestuur besloten deze niet te verhogen om de drempel voor deelname zo laag mogelijk te houden. Wel blijft de voorwaarde gehandhaafd dat alleen leden van de CVB aan de cursus kunnen deelnemen: niet-leden zullen daarom tenminste voor één seizoen lid moeten worden van de CVB. Deelnemers kunnen tijdens de cursus hun eigen iPad of laptop met Windows 10 gebruiken. Indien zij niet over een laptop met Windows 10 beschikken, kan tijdens de cursus gebruik worden gemaakt van een laptop van de CVB.

Graag bij aanmelding opgeven!

Voor de cursus is een lesboek samengesteld dat tegen kostprijs bij de docent kan worden aangeschaft. Voor verdere informatie en opgave kunt u terecht bij:

*Huub Vlaming, alleen per e-mail: [cursusinfo@decvb.nl](mailto:cursusinfo@decvb.nl)*

## Uw contributie voor 2018

Een nieuw verenigingsjaar is weer begonnen en dan is het ook: contributie innen. De leden die een machtiging hebben afgegeven hoeven niets te doen. Eind januari wordt er € 22,50 van uw rekening afgeschreven en dan heeft u voor het jaar 2018 betaald. Controleer dit wel want de bank stort wel eens bedragen terug met de mededeling dat er geen machtiging is afgegeven. De incasso is dan geblokkeerd. Als u hierbij hoort, vragen we of u dan zelf € 24,- over wilt maken naar onze rekening.

Is er iets niet duidelijk dan hoor ik dat graag.

Aan de leden zonder machtiging vragen we of u € 24,- over wilt maken op rekening:

NL22 INGB 0000576968

t.n.v. Computer Vereniging Bollenstreek.

U kunt ook contant betalen op de clubdag.

Omdat er weinig contante betalingen zijn hebben we geen pinapparaat.

Hartelijk dank voor uw medewerking,

*de penningmeester*