

## Windenergie!



Belangstelling? Bel: 023 - 5581158

## De CVB op Internet

<http://www.decvb.nl>

## NiVeSoft

Super **herfst knaller** Complete PC,  
met Intel E 5200 (DualCore) 2,5 Ghz

2 GB intern geheugen

500 GB harddisk

DVD-rewriter (evt cardreader)

Originele Windows XP Home

22" TFT AOC 2216SW

Voor een prijs van € 635,-

Eventueel zonder monitor € 490,-

NiVesoft computers (0252)674279



## Imanse Computers

Verkoop en reparatie van computers

Elektrotechniek

Telecommunicatie

Preventieve alarminstallaties

Tel: 0627447760

[www.imanse-computers.nl](http://www.imanse-computers.nl)

## Inhoud:

Voorwoord, een senioren ervaring	2
Senioren-instuif op 2, 9, 16 en 30 oktober 2008	3
Aero, Sidebar en flip-3D nieuw in Windows Vista	4-6
Vraag & Antwoord	7
Jarigen in oktober	8
Cursussen 2008-2009	8
Contributie 2008-2009	8



TNT Post  
Port betaald  
Afz. CVB, Rietkraag 95  
2144 KB Beinsdorp

# De Bolleboos

oktober 2008



Rabobank

Sponsert de CVB

De volgende clubdag is op:

**4 oktober 2008**



Met, **om 11.00 uur**, als thema het volledig (op-)nieuw installeren van een computer door onze voorzitter Piet van Sprang

**Gratis Parkeren**

Neem uw vrienden, burens en kennissen mee en laat ze kennismaken met de CVB!

**Senioren-instuif op 2, 9, 16 en 30 oktober**

Zie bladzijde 3 voor uitgebreide informatie!



**25 jaar**  
**DECVB.NL**  
Computer Vereniging Bollenstreek  
**HAARLEMMEERMEER**

## Colofon

De Bolleboos verschijnt minimaal 9 maal per jaar, voor leden gratis.

### Bijeenkomsten en Presentaties:

4 oktober 2008 met het opnieuw installeren van een pc;  
1 november 2008 met  
6 december 2008 met adresbestand en -etiketten maken;  
3 januari 2008 met

Het adres waar de diverse bijeenkomsten plaatsvinden is:

**Gebouw Het Trefpunt, Hoofdweg 1318, Nieuw Venne**

Telefoon: 0252 - 672476. Tijd: van 10.00 - 16.00 uur

Toegang: Niet leden €3,— (tot 16 jaar €2,—)

Contributie: €24,— per jaar, (tot 16 jaar: €15,—),

**met machtiging € 1,50 korting.**

Gironummer CVB: 576968, tnv:

Computer Vereniging Bollenstreek  
p/a Gibsonstraat 21  
2141 VK Vijfhuizen

Kamer van Koophandel nr. V 506213

**CVB op Internet: <http://www.deCVB.nl>**

#### **Voorzitter:**

Piet van Sprang, 0252-674279, voorzitter@decvb.nl

#### **Vice-voorzitter:**

Jan van Hensbergen, 06-23132089, vice-voorzitter@decvb.nl

#### **Penningmeester:**

Hilde Eijgenhuijsen, 023-5581871, penningmeester@decvb.nl

#### **Secretaris:**

Jan Jonker, 0252-519293, Rietkraag 95 2144 KB Beinsdorp  
secretaris@decvb.nl

#### **Public-relations:**

Louis van den Bosch, 023-5624002, publicrelations@decvb.nl

#### **Cursusinfo & Coördinatie:**

Huub Vlaming, 0252-518254, cursusinfo@decvb.nl

#### **Technische ondersteuning:**

Jan van Hensbergen, 06-23132089, vice-voorzitter@decvb.nl

#### **Drukwerk/verspreiding:**

Jan Jonker, 0252-519293, secretaris@decvb.nl

#### **Internetsite:**

Henk de Wal, webbeheerder@decvb.nl

#### **Redactie Bolleboos:**

Andries Vermeulen, 023-5642947, redactie@decvb.nl

#### **Voor ondersteuning bij hard- en software problemen kunt u terecht bij de Helpdeskmedewerkers van de club:**

Piet van Sprang en Andries Vermeulen  
(zie voor de E-mail adressen en telefoonnummers hierboven)

Bovenstaande adressen zijn telefonisch bereikbaar op werkdagen van 19.00 tot 21.00 uur. Op andere, voor computeraars normalere tijden (meestal van 24.00 tot 06.00 uur), zijn deze mensen alleen via E-mail

## Voorwoord:

### Een senioren ervaring

Een man met vele jaren levenservaring achter de rug werd benaderd door een computer-opleidingscentrum om een computercursus te gaan volgen. Op 93-jarige leeftijd ging hij uiteindelijk overstag om een cursus te gaan volgen bij dat instituut, en hij deed een forse investering.

Nadat zij eerst een gebruikte laptop aanboden, werd hem toch voor 300 euro meer een nieuwe laptop aangeraden. De laptop kostte 900 euro en de computercursus nog eens 900 euro.

Tevens werd een internetaansluiting bij Het Net besteld, in de verzorgingsflat waar hij woonachtig was.

Hij had probleem op probleem met deze aansluiting: eerst werkte het niet goed, doordat telefoon niet goed was aangesloten, daarna werkte zijn E-mail niet omdat zijn naam verkeerd was gespeld.

De cursus ging eerst wel aardig, en kon hij, nadat hij de muis "op links" had gezet, redelijk uit de voeten.

Maar de e-mail van Het Net brak hem op, het lukte maar steeds niet, zelfs niet na de nodige telefoontjes naar een duur 0900-sevicenummer. Elke keer werd hem van alles beloofd en voorgesteld.

Tot op moment dat deze man, nog kwiek en levendig, besloot om er mee te stoppen, want deze ellende had hij bij een computercursus niet verwacht.

De net nieuwe laptop, werd niet teruggenomen door het opleidingscentrum, want ze deden niet aan computerhandel (hoewel ze hem eerst wel een gebruikte hadden aangeboden...).

Nu maar kijken wat iemand nog voor de bijna nieuwe laptop zou geven. De cursus ? Zonde van de centen.

De oude baas was een ervaring rijker en een illusie armer.

Gelukkig bleef hij er zelf positief onder.

Ik denk dat dit voorval voor ons als computerclub een les moet zijn om juist **niet** op die manier met deze groep ouderen om te gaan.

Laat hen eerst eens "proeven en ruiken" aan een computer voordat ze een dure aanschaf doen. En probeer hen ook goed te adviseren.

Kent u ouderen, die dergelijke wensen op computergebied hebben, wijs hen dan op de Senioren-instituut ochtenden zoals vermeld op bladzijde 3, waar zij gratis persoonlijke begeleiding en advies kunnen krijgen.

Piet van Sprang



# Computer-instuif voor Senioren



Zoals wellicht bij u bekend zal, speciaal voor senioren uit de Haarlemmermeer en de Bollenstreek uw computerclub, in het vertrouwde Trefpunt in Nieuw-Vennep de komende weken op donderdagochtend van **09.30 uur tot 11.30 uur** spreekuur houden!

Door de sponsoring van de Rabobank is de vereniging eindelijk in staat om “extra” en “gratis” computerondersteuning te geven aan alle senioren die daar behoefte aan hebben.

Alle mogelijke computervragen en problemen kunnen aan de vrijwillige deskundigen van de vereniging gesteld worden.

En bedenk: **Domme vragen bestaan niet, alleen domme antwoorden.**

Ook kan er op de door de Rabobank gesponsorde computers onder begeleiding van de vrijwillige deskundigen geoefend worden en ervaring worden opgedaan in het gebruik van Internet en andere toepassingen.

De deskundigen van de computervereniging zijn op **2, 9, 16 en 30 oktober 2008** van 09.30 uur tot 11.30 uur in zaal 1 van “Het Trefpunt” aanwezig om de senioren op weg te helpen op de digitale snelweg.

## Toegang is gratis en de koffie staat klaar!

Geef deze data door aan alle senioren in uw omgeving en laat de deskundigen van uw vereniging niet in hun hemdje staan.

**Kom in groten getale en dan wordt het nog gezellig ook!**

Leden die op deze ochtenden ook mee willen helpen om de senioren op weg te helpen op de digitale snelweg kunnen zich aanmelden bij onze vicevoorzitter Jan van Hensbergen.



# Aero, Sidebar en flip-3D zijn de hoogtepunten van Windows

De nieuwe gebruikersinterface is het opvallendste dat Windows Vista te bieden heeft. Tenminste als Vista op een snelle computer draait en de Aero-functie zijn driedimensionale kunst kan vertonen. Aero is echter niet alleen een fraaie façade, maar draagt er ook in belangrijke mate aan bij dat een Vista-pc sneller en eenvoudiger in gebruik is.

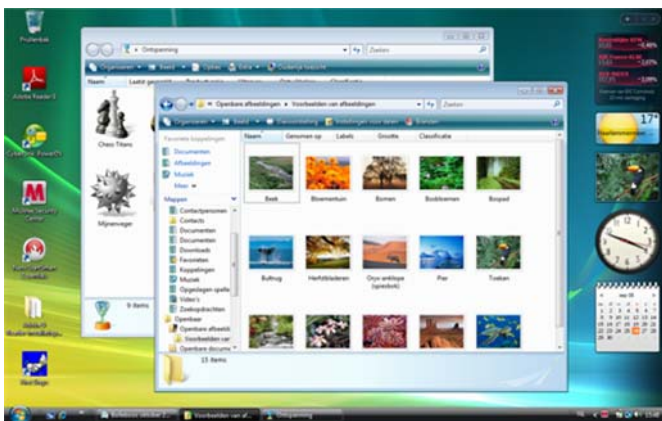
## Vista aantrekkelijker door Aero

Wanneer Vista op een voldoende krachtige computer is geïnstalleerd, maakt het besturingssysteem vanzelf gebruik van de gebruikersinterface van Aero, die met transparanties, animaties en fors bemeten afbeeldingen.

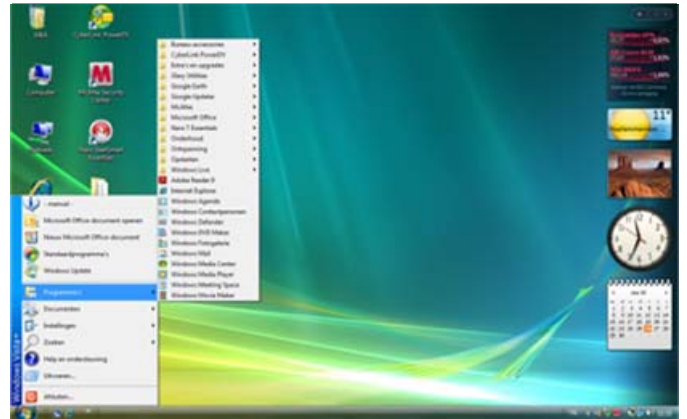


Aero maakt Vista aantrekkelijk en zorgt ervoor dat het licht aandoet en moderne uitstraling heeft. De benaming Aero is volgens Microsoft samengesteld uit de beginletters van 'authentic' (echt, authentiek), 'energetic' (energiek), 'reflective' (beziinnend) en 'open'. Aan de andere kant wordt 'aero' ook geassocieerd met luchtig, licht en losjes, wat net zo toepasselijk is.

Welk verschil de vormgeving van de interface maakt, kan snel worden vastgesteld wanneer je overschakelt naar de basisinterface van Vista, die voor minder krachtige computers bedoeld is.



Wanneer je daar prijs op stelt, kun je zelfs nog naar de oude vertrouwde klassieke Windows XP-interface overschakelen.

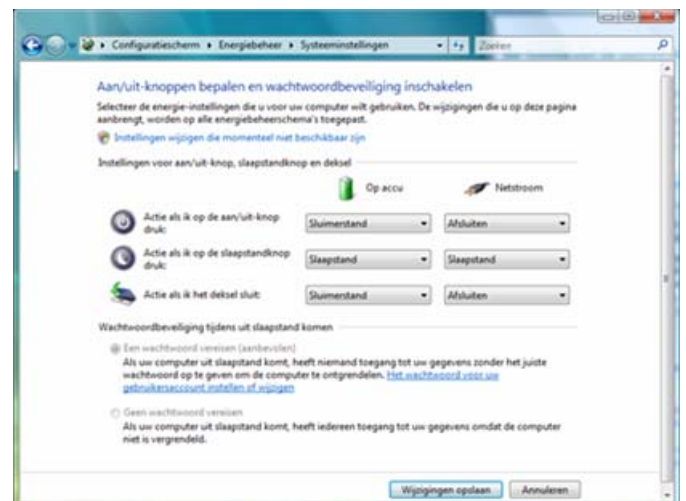


De halfdoorzichtige programmavensters en ruim bemeten dialoogvensters geven Aero de lichtheid die het uitstraalt. Wanneer vensters over elkaar liggen, is het onderliggende venster gedeeltelijk zichtbaar. Grote previews maken het de gebruiker gemakkelijker zich te oriënteren en de juiste bestanden en opties te kiezen. De previews kom je tegen in de Windows Verkenner, de pictogrammen van documenten en ook boven de programmaknoppen in de Taakbalk als je daar met de muis overheen gaat.



De Startknop heeft bij Vista de vorm van het Windows-logo, terwijl het startmenu duidelijk merkbaar onderhanden is genomen.

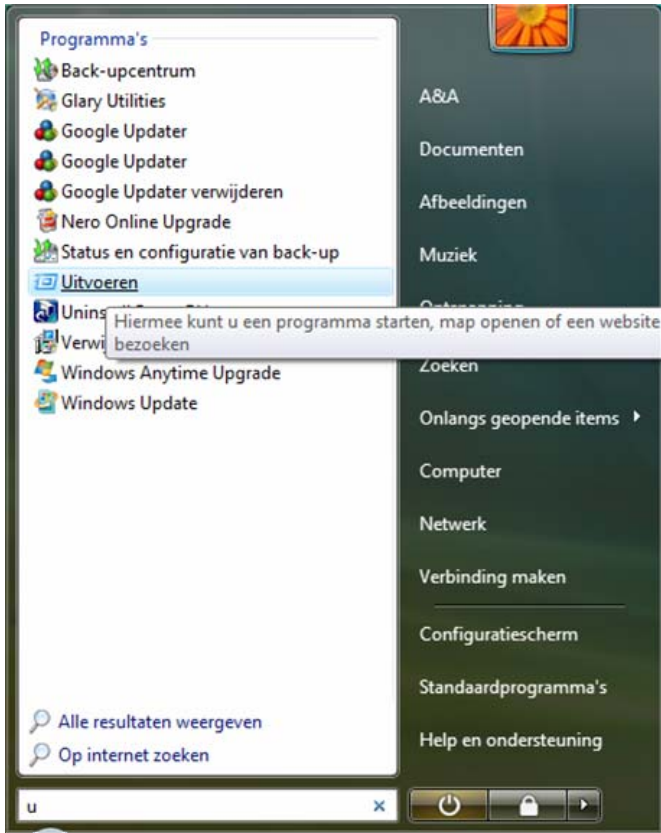
De knoppen voor afmelden en afsluiten hebben nu de vorm van pictogrammen die enkele extra aan- en afmeldmogelijkheden bieden. De functie van deze knoppen kunt u ook aanpassen.



(Vervolg op pagina 5)

(Vervolg van pagina 4)

Bij laptops staat de functie vaak ingesteld op sluimerstand, wat inhoudt dat de laptop in feite niet uitgeschakeld wordt en weer snel kan opstarten. Hierbij blijft de laptop echter stroom gebruiken en als hij niet op het lichtnet is aangesloten, loopt de accu simpelweg leeg en heeft u het stroomnet nodig om überhaupt uw laptop te kunnen gebruiken.



De functie Uitvoeren is niet meer in het Startmenu opgenomen. Daarvoor in de plaats kan gebruik gemaakt worden van de zoekfunctie, die in het startmenu direct boven de startknop zit. Zodra je in de zoekfunctie de eerste letter of letters van een programma, een opdracht of een bestandsnaam intypt, ziet u bovenin het zoekvenster de gevonden resultaten en kun je door op het juiste resultaat te klikken gelijk het programma, de opdracht of document starten.

Hoewel je er even aan moet wennen, kun je hierdoor veel sneller dan voorheen de gewenste opdrachten uitvoeren.

Via de menukeuze Alle Programma's kun je ook nog steeds als vroeger bij XP het gewenste programma opzoeken en starten, maar de hierboven genoemde mo-



gelijkheid via het zoekvenster gaat vele malen sneller, zeker als je daar aan gewend bent geraakt. Bij het startmenu Alle Programma's worden de sub-menu's niet meer naar buiten opengeklapt maar naar binnen. In het begin moet je daar even aan wennen, maar daardoor blijft wel een groot gedeelte van het bureaublad zichtbaar.

### Continue informatie met de Sidebar

Een geheel nieuw element van Aero is de Sidebar, het transparante paneel aan de rechterkant van het bureaublad.

In de Sidebar kun je kleine hulpprogramma's (zogenaamde *gadget* of miniprogramma's) op te nemen, waardoor deze steeds ter beschikking staan en vaak continue informatie verstrekken over bijvoorbeeld de beurskoersen of de lokale temperatuur en dergelijke.



Vista biedt standaard de keuze uit enkele gadgets, zoals weergave van actuele aandelenkoersen of newsfeeds, een klok, een notitieblok, een timer-/wekker en een rekenmachine, die u naar wens in de Sidebar kunt plaatsen.

Deze programmatjes kunnen vanuit de Sidebar ook op het bureaublad worden gesleept. De Sidebar moet dan echter wel geactiveerd blijven. Wanneer de Sidebar wordt gesloten (wat zonder meer mogelijk is), verdwijnen de miniprogramma's ook van het bureaublad.

Omdat deze programmatjes steeds zichtbaar zijn en ieder slechts één functie hebben (weergave van de tijd, weersinformatie of een notitieblaadje), kan de Sidebar uitgroeien tot een bijzonder nuttig informatief onderdeel van Vista.

Op internet zijn nu al enkele honderden miniprogrammatjes beschikbaar en het zullen er steeds meer worden.



(Vervolg van pagina 5)

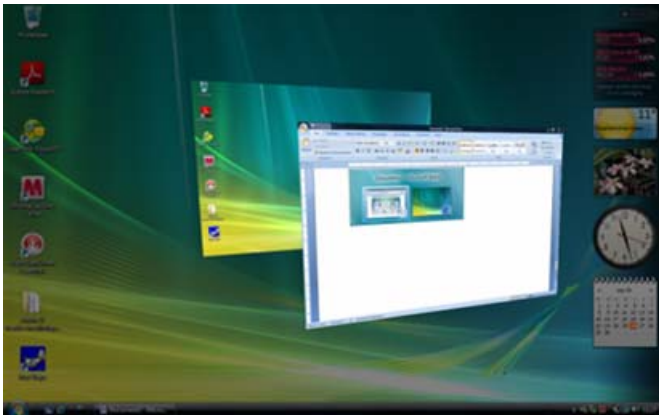
Het lag dan ook voor de hand dat commerciële aanbieders dit soort programmaatjes steeds vaker gaan gebruiken om klanten bepaalde informatie te bieden. Onder andere Google en Yahoo, hoe kan het ook anders, maken al gebruik van deze Gadgets (programmaatjes) voor de Vista-Sidebar om specifieke informatie doorlopend beschikbaar te stellen.

### Flip-3D en real-time preview

Een 3-dimensionaal hoogstandje van Aero zijn de nieuwe previews voor het omschakelen tussen verschillende programma's. Zo verschijnt hij de bekende toetsencombinatie Alt+Tab een keuzevenster dat alle actieve programma- en dialoogvensters op groot formaat als zogenaamde live of realtime preview toont.



Met de toetsencombinatie Windows+Tab kunt u de flip-3D-modus activeren, waarbij alle actieve programma- en dialoogvensters in een schuine 3D-preview worden getoond.



Deze grafische snuffjes maken Vista weliswaar visueel aantrekkelijker, maar stellen daar tegenover wel heel hoge eisen aan de computer hardware.

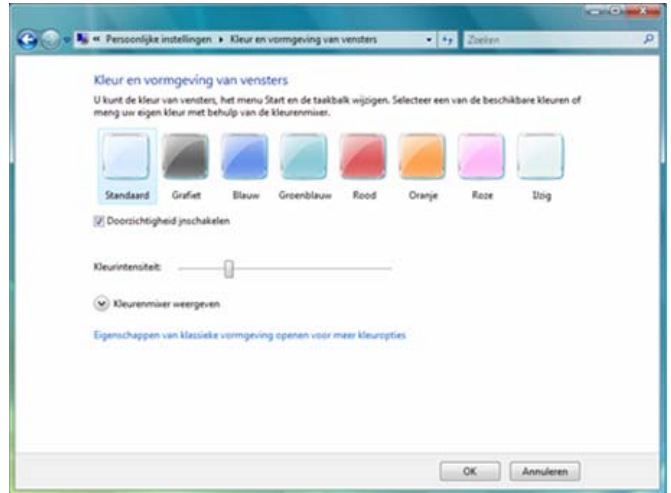
### Instellingen voor weergave

Net als bij Windows XP kun je ook bij Vista alle instellingen voor de weergave aanpassen. Je kan ook bij Vista de kleuren, de vormgeving en achtergrondafbeeldingen en ook de weergave van alle aanwijselementen veranderen en aan je eigen smaak aanpassen.

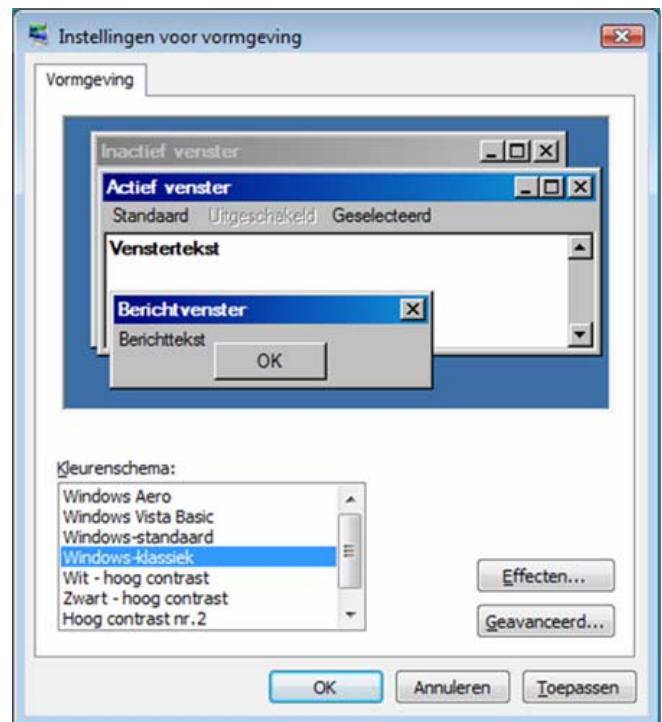


Bij Vista kunt je bovendien de doorzichtigheid en kleuren van vensters veranderen en de eigenschappen van de tint, de helderheid en de verzadiging zelf instellen.

Ook in Vista kun je de instellingen aanpassen door met rechts op het bureaublad te klikken en dan te kiezen voor het *Aan persoonlijke voorkeur aanpassen* of via het Configuratiescherm (*Start –Configuratiescherm-Vormgeving aan persoonlijke voorkeur aanpassen*). Hier kun je dan de kleur, de transparantie en de andere eigenschappen met behulp van schuifregelaars precies instellen (die schuifregelaars worden in Vista heel vaak gebruikt).



Wanneer je dat zou willen, kun je via de kleurinstellingen ook overschakelen naar de oude Windows-interface van XP of de zogenaamde klassieke weergave, maar zou jij dat nog wel willen?



Er zijn nog veel meer nieuwigheden in Windows Vista, zoals onder andere het beheren van bestanden in de Windows Verkenner en het Configuratiescherm. Net als voorheen treft u in het Configuratiescherm alle mogelijkheden om de instellingen aan uw wensen aan te passen. Er zijn enkele nieuwe categorieën bijgekomen en is de bediening vereenvoudigd. Over de nieuwe beheer- en beveiligingsfuncties zal ik in een volgend nummer een essay schrijven, zodat u daar ook meer inzicht in krijgt.

Andries Vermeulen

# Vraag & Antwoord

Ook de afgelopen maand heeft mijn mailbox een drukke tijd gehad. Velen van u heb ik reeds uit de spreekwoordelijke brand geholpen of de juiste route gewezen op de digitale snelweg.

Ik ga ook nu weer mijn best doen om oplossingen te vinden en te geven. En aan uw reacties te horen doe ik het volgens u niet slecht. Vindt u dat het een compliment waard is, schroom dan niet.

Blijf uw vragen per E-mail aan mij of de andere bestuursleden sturen. Wij zullen proberen u zo snel mogelijk antwoord te geven. Alleen met uw inbreng is het mogelijk om actuele informatie te geven en in te spelen op hetgeen bij u – leden - op computergebied leeft. De E-mail adressen staan voor in de Bolleboos en bedenk dat domme vragen niet bestaan, alleen domme antwoorden. En die probeer ik te vermijden.

Als u zelf een goede tip heeft, of denkt dat een bepaald onderwerp ook interessant is voor de andere leden, mail dat dan door naar de redacteur.

Alleen met uw medewerking zijn we in staat om een clubblad - van en voor de leden - te maken.

## Vraag:

Hallo Andries,

Al wat op geknapt? Ik hoop het maar, anders wacht je nog maar even met de probleem oplossing!

Denk aan je zelf! Ik heb enige dagen geleden telefonisch contact met je gehad over mijn probleem, in Live Hotmail en internet. Ik werk met Windows Vista en gebruik Google als startpagina. Ik heb met je afgesproken de computer in datum terug te zetten, dat is mij gelukt maar de problemen zijn niet opgelost. Ik zal ze zo volledig mogelijk omschrijven.

Ik kreeg een e-mail voor mijn verjaardag, een elektronische kaart van het (kaarten huis). Toen ik hem opende kreeg ik een venster waarin gemeld werd dat er een fout was met Javascript en een internetadres in de vorm van een URL.

Vervolgens geklikt op sluiten, toen kwam ik weer in Postvak IN. Maar de draaiende cirkel als je een mail opent blijft draaien op de hele pagina. Zet je de wijzer op een mail dan valt de cirkel weg. Wel kan ik mail selecteren maar ik kan de mail niet verwijderen!

Bij het openen van de internetpagina krijg ik links onder in de taakbalk een gele driehoek met een uitroepteken erin (waarschuwing) gereed maar met fouten op de pagina. Ook als ik de wijzer op een mail zet geeft hij een foutmelding met betrekking tot Javascript.

Het volgende probleem heeft overeenkomst met het bovenstaande

volgens mij. Als ik via de startpagina van Google een plaats in het buitenland in type b.v. cala blanca. spanje en ik klik op googlemaps dan opent hij het venster en in het vak waar de plattegrond moet verschijnen staat wordt geladen, maar de kaart verschijnt niet! Ook hier verschijnt onder in de taakbalk hetzelfde waarschuwingspictogram met de melding: Fout op de pagina of javascript!

Wat een uitgebreid verhaal Andries, ben er ook nog achter gekomen als ik via de alt knop de werkbalken weergeef de openingsring verdwijnt maar verder kan ik er niets mee?

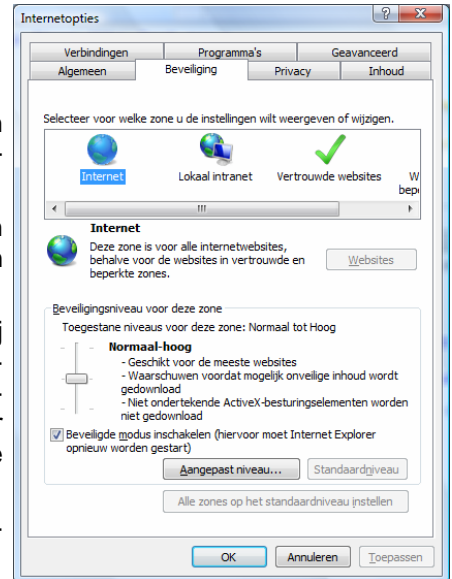
Groetjes en tot horens, Chris

**Antwoord:**  
Beste Chris,

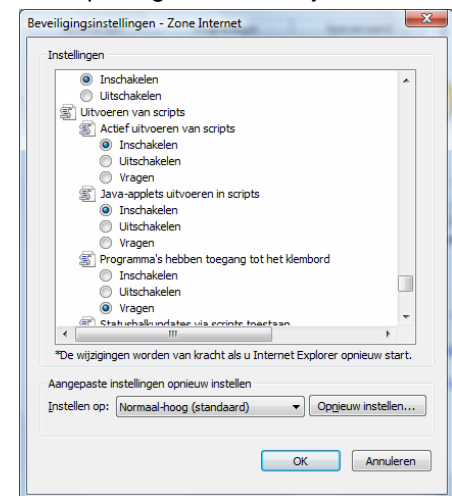
Om bij het begin te beginnen, toen je de elektronisch kaart wilde openen kreeg je een foutmelding met betrekking tot het ontbreken van de juiste versie van Javascript op je computer. Als je op de bijbehorende URL had geklikt, was de juiste – meest recente – versie van Javascript op je pc geïnstalleerd en had je daarna de e-kaart kunnen openen en bekijken.

Door het afbreken van het downloaden installatie proces is naar mijn idee de originele Windows versie (jscript.dll) van Javascript, die al op je pc geïnstalleerd was, vermoedelijk zodanig beschadigd dat hij niet meer werkt. Het kan ook zijn dat die nu uitgeschakeld is.

Om te kijken of het javascript uitgeschakeld is, klik je in Internet Explo-



rer 7 aan de rechterzijde in de knoppenbalk op Extra en vervolgens onderaan op Internetopties. Klik nu op het tabblad beveiliging en vervolgens op Aangepast niveau. In het volgende venster scroll je bijna helemaal naar beneden tot je bij het onderdeel uitvoeren van scripts bent. Daar controleer je zowel het Actief uitvoeren van scripts en Java-applets uitvoeren in scripts ingeschakeld zijn.



Zijn beide of één van beide uitgeschakeld, dan voel je al dat je die moet inschakelen door op het of de juiste keuzerondje(s) te klikken. Daarna met 2 x OK de wijzigingen opslaan en alle vensters sluiten. Is het probleem nu over, dan mag je in je handen knijpen.

Zo nee, dan moet de Windows installatie hersteld worden. Ik meen dat je over Windows Vista beschikt en dan zou je de computer moeten opstarten met de originele Vista schijf erin en kiezen voor het herstellen van de originele Windows Vista.

Eventueel kan ik je dat aanstaande zaterdag op de clubdag laten zien.

Succes  
Andries Vermeulen

## Wij feliciteren de jarigen van oktober



5-10	Henny	v.d. Mark
5-10	Annie	Foks-Verbaas
6-10	Mels	van Nieuwenhuyzen
13-10	Jos	Foks
20-10	Dries	van Gaveren
22-10	Geertje	Bulk den Hertog
24-10	Simon	van Dijk
24-10	Tineke	v.d. Vlis
30-10	Jan	Jonker
31-10	Lex	Kneefel



**En wensen hen veel geluk en voorspoed, maar bovenal gezondheid toe.**  
**Bestuur CVB**

# Cursussen 2008-2009

Het "cursusseizoen" gaat wellicht binnenkort weer van start: met mondjesmaat komen de aanmeldingen voor onze cursussen binnen, alhoewel die belangstelling toch wel vooral beperkt blijft tot de cursussen Windows-XP voor beginners, Internet, Email en Windows-XP voor gevorderden. Maar ook een cursus Vista staat voorzichtig bij u in de belangstelling.

Ook voor de cursus Word is er een zodanige interesse dat we er aan denken een cursus te starten. Nogmaals: we zijn u niet vergeten, en ook als u langere tijd niets van ons hoort, staat u nog steeds op de lijst, in volgorde van aanmelding. Informeer maar als u daarover vragen heeft.

De nieuwe club-laptops zijn geïnstalleerd en zowel de Vista- als de vertrouwde XP-cursussen kunnen erop draaien. Meld u maar aan om het mee te beleven. Wij horen van u en, u hoort van ons....

Voor het seizoen 2008-2009 kan ingeschreven worden voor de cursussen:

- Windows Vista voor beginners (6 dagdelen of avonden)	€ 75,00
- Windows XP voor beginners (6 dagdelen of avonden)	€ 75,00
- Windows XP vervolg (3 dagdelen of avonden)	€ 37,50
- Word voor beginners (5 dagdelen of avonden)	€ 67,50
- Internet en Email (6 dagdelen of avonden)	€ 75,00
- Powerpoint (6 dagdelen of avonden)	€ 75,00
- Etiketten maken (1 dagdeel of avond)	€ 12,50

De prijzen zijn al een aantal jaren onveranderd en ook het komende seizoen heeft het bestuur besloten deze niet te verhogen.

Wel blijft de voorwaarde gehandhaafd dat alleen leden van de CVB aan een cursus deelnemen; niet-leden zullen als zij de lessen willen volgen, tenminste één seizoen lid moeten worden van de CVB.

De deelnemers kunnen tijdens de cursus gebruik maken van de CVB computers. In overleg met de docent is gebruik van een eigen laptop ook mogelijk.

Soms wordt er een beknopte handleiding gebruikt, die u bij de cursusleiding kunt aanschaffen.

Voor verdere informatie kunt u terecht bij: Huub Vlaming, tel 0252-518254

e-mail: [cursusinfo@decvb.nl](mailto:cursusinfo@decvb.nl)

## Contributie 2008 - 2009

### Beste computer vrienden,

Hoewel elk jaar meer leden van onze vereniging voor de contributiebetaling een incasso machtiging afgeven en daardoor een korting van € 1,50 verdienen, hebben een aantal leden (die geen machtiging hebben afgegeven) kennelijk de oproep tot betaling in het septembernummer gemist.

Heeft u geen incassomachtiging afgegeven en heeft u uw contributie nog niet voldaan, dan verzoek ik U om zo spoedig mogelijk aan uw contributieverplichting te voldoen.

U kunt ervoor kiezen:

1. om alsnog een incasso machtiging aan mij af te geven (dit kan op de clubdag van 4 oktober 2008 of per e-mail: [penningmeester@decvb.nl](mailto:penningmeester@decvb.nl);
2. de contributie kontant te betalen op de clubdag van 4 oktober 2008;
3. zelf het contributiebedrag ad €24,00 (volwassenen) of € 15,00 (jeugd tot 16 jaar) over te maken op girorekening 576968 t.n.v. Computer Vereniging Bollestreek.

Weet u niet zeker of u al een incassomachtiging heeft afgegeven of al betaald heeft, neem dan contact met mij op. Bij voorkeur per e-mail of op de clubdag van 4 oktober aanstaande.

Hilde Eijgenhuijsen, penningmeester

