

Windenergie!



Belangstelling? Bel: 023 - 5581158

De CVB op Internet

<http://www.decvb.nl>

NiVeSoft

AANBIEDING

PC Intel Dual Core E2200 (2.2 Ghz)

1 GB intern werkgeheugen

160 GB harddisk (SATA)

4 x USB. Audio, LAN 10/100

Cardreader 35 in 1

DVD+/- RW 20 x

In zwart voor een prijs van €315,-

eventueel toetsenbord muis €20,-

monitor 19" breedbeeld v.a. €135,-

NiVeSoft Computers 0252-674279

Kijk voor laptops op www.xxodd.nl



Imanse Computers

Verkoop en reparatie van computers

Elektrotechniek

Telecommunicatie

Preventieve alarminstallaties

Tel: 0627447760

www.imanse-computers.nl

Inhoud:

Voorwoord, terug- & vooruitblik van uw voorzitter	2
Nieuwe hulpprogramma's in Windows Vista	3-4
Digitale fotografie	5
Vraag & Antwoord	5-6
Je inbox op orde in vijf stappen	7
Jarigen in januari	8
Cursussen 2008-2009	8
Computer gezegdes	8



TNT Post
Port betaald
Afz. CVB, Rietkraag 95
2144 KB Beinsdorp

De Bolleboos

januari 2009



Rabobank

Sponsort de CVB

De volgende clubdag is op:
3 januari 2009 & om 11.00 uur



presentatie over de nieuwe tools in
Photoshop Elements 7 door

Albert Buschman

Zie voor meer informatie: [pagina 5](#)

Gratis Parkeren

Neem uw vrienden, burens en kennissen mee
en laat ze kennismaken met de CVB!

**Data Senioren-instuif, aanvang 09.30 uur,
14, 21 en 28 januari + 4, 11 en 18 februari 2009**



25 jaar
DECVB.NL
Computer Vereniging Bollenstreek
HAARLEMMEER

Colofon

De Bolleboos verschijnt minimaal 9 maal per jaar, voor leden gratis.

Bijeenkomsten en Presentaties:

3 januari 2009 met thema fotobewerking met Photo Elements 7;

7 februari 2009 met thema Microsoft PowerPoint;

7 maart 2009 met thema??????

4 april 2009 met thema ???????

Het adres waar de diverse bijeenkomsten plaatsvinden is:

Gebouw Het Trefpunt, Hoofdweg 1318, Nieuw Venne

Telefoon: 0252 - 672476. Tijd: van 10.00 - 16.00 uur

Toegang: Niet leden € 3,— (tot 16 jaar € 2,—)

Contributie: € 24,— per jaar, (tot 16 jaar: € 15,—),

met machtiging € 1,50 korting.

Gironummer CVB: 576968, tnv:

Computer Vereniging Bollenstreek
p/a Gibsonstraat 21
2141 VK Vijfhuizen

Kamer van Koophandel nr. V-596213

CVB op Internet: <http://www.deCVB.nl>

Voorzitter:

Piet van Sprang, 0252-674279, voorzitter@decvb.nl

Vice-voorzitter:

Jan van Hensbergen, 06-23132089, vicevoorzitter@decvb.nl

Penningmeester:

Hilde Eijgenhuijsen, 023-5581871, penningmeester@decvb.nl

Secretaris:

Jan Jonker, 0252-519293, Rietkraag 95 2144 KB Beinsdorp
secretaris@decvb.nl

Public-relations:

Louis van den Bosch, 023-5624002, publicrelations@decvb.nl

Cursusinfo & Coördinatie:

Huub Vlaming, 0252-518254, cursusinfo@decvb.nl

Technische ondersteuning:

Jan van Hensbergen, 06-23132089, vicevoorzitter@decvb.nl

Drukwerk/verspreiding:

Jan Jonker, 0252-519293, secretaris@decvb.nl

Internetsite:

Henk de Wal, webbeheerder@decvb.nl

Redactie Bolleboos:

Andries Vermeulen, 023-5642947, redactie@decvb.nl

Voor ondersteuning bij hard- en software problemen kunt u terecht bij de Helpdeskmedewerkers van de club:

Piet van Sprang en Andries Vermeulen

(zie voor de E-mail adressen en telefoonnummers hierboven)

Bovenstaande adressen zijn telefonisch bereikbaar op werkdagen van 19.00 tot 21.00 uur. Op andere, voor computeraars normalere tijden (meestal van 24.00 tot 06.00 uur), zijn deze mensen alleen via E-mail te bereiken. Dit in verband met de huiselijke vrede!!

Voorwoord:



2008 / 2009

Het jaar is weer om, en we kijken terug op een bewogen, maar goed clubjaar.

Door externe financiële steun hebben we een lang gekoesterde wens in vervulling kunnen laten gaan. Het organiseren van speciale senioren bijeenkomsten.

Op een aantal donderdag ochtenden hebben we dit al kunnen doen en we gaan er mee door. Op 14 januari starten we met de 2^e deel van de senioren bijeenkomsten, nu op een woensdagochtend.

Dit is tevens mede mogelijk gemaakt door de vrijwilligers die er steeds waren voor begeleiding. Mijn oprechte dank daarvoor.

Door deze bijeenkomsten en de actie met de computers van de Rabobank, hebben we wat meer bekendheid gekregen, hetgeen weer is terug te vinden in het stijgende ledenaantal.

Ook op de zaterdag bijeenkomsten hebben we steeds weer een presentatie kunnen houden. En komend jaar hopen we daar op dezelfde voet mee door te gaan. Voor de presentaties doen we een beroep op uw mogelijkheden. Meldt u aan!

Zo komen we vanzelf over de drempel van 2008/2009 en gaan we met goede moed het nieuwe jaar in. Zeker weer een jaar waar we veel aan de weg willen timmeren en mogelijk ook contacten leggen met andere computerverenigingen in de regio.

Uitwisselen van ervaringen en kennis is een groot goed.

We kunnen er alleen een goed jaar van maken door er samen voor te zijn. En daarom ook dank voor aller inzet.

Vooruitkijkend op een goed computer jaar, met alle risico's van virussen en andere bedreigingen op uw geliefde PC. Daarom wens ik met name u en degene die u dierbaar zijn, toch bovenal een GEZOND en gelukkig 2009.

Hiervoor willen we graag gezamenlijk het glas heffen op de meeting van 3 januari 2009, na de loterij.

Piet van Sprang, vz



Nieuwe hulpprogramma's in Vista

Vista komt met het grootste assortiment hulpprogramma's dat Windows tot nog toe te bieden heeft. Sommige hulpprogramma's, zoals Internet Explorer 7, Windows Media Player 11, Windows Defender en Windows Mail, worden door Microsoft ook als gratis download voor Windows XP aangeboden. Maar deze nieuwe tools leveren hun beste prestaties pas onder Vista. Andere hulpprogramma's (zoals spraakherkenning, de fotogalerie of de nieuwe DVD Maker) zijn er alleen en uitsluitend voor Vista.

1 Spraakherkenning

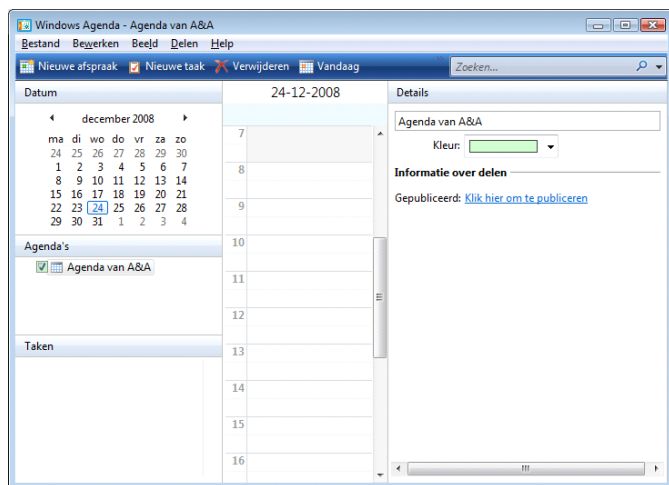
Het was al aangekondigd voor Windows XP en maakt nu deel uit van Vista: Spraakherkenning. Helaas wordt Spraakherkenning in het Nederlands (nog) niet ondersteund.

Wanneer Spraakherkenning wel wordt ondersteund, werkt het als volgt. Na een korte training, waarbij het programma zich afstemt op de technische uitrusting (test van microfoon en geluidskaart) en de menselijke stem (voorlezen en corrigeren), kan Vista met de stem worden bediend. Ook het invoeren van tekst kan onder Vista hij de meeste Windows programma's met de stem plaatsvinden.

'Dicteren in plaats van typen' - zo zou het devies nu dus kunnen luiden. Dit is echter moeilijker dan het op het eerste gezicht lijkt. Hoewel Spraakherkenning van Vista heel behoorlijk werkt, zult u veel moeten oefenen voordat u een tekst zo kunt dicteren dat er niet al te veel meer aan gecorrigeerd hoeft te worden. Meestal kost het nabewerken van een gedicteerde tekst zoveel tijd dat spraakvoer weliswaar een leuk speeltje is maar geen werkelijk alternatief voor het intypen van een tekst.

2 Agenda, faxen en scannen

Op het gebied van de zogenaamde productiviteitstools heeft Microsoft Vista meteen van een hele reeks hulpprogramma's voorzien. De twee belangrijkste daarvan zijn *Windows Agenda* en *Windows Faxen en scannen*.



Windows Agenda is in wezen een ietwat uitgekledede versie van de agenda van Microsoft Outlook, maar biedt ondanks een duidelijke reductie van het aantal functies enkele extra's die hem vooral voor medewerkers die een pc gemeenschappelijk gebruiken en voor huiselijk

gebruik interessant maken. Zo kunnen meerdere agenda's naast elkaar worden bijgehouden en op elkaar worden afgestemd.

OPMERKING

Windows Agenda beschikt ook over een importfunctie voor data en uitnodigingen die in het zogenaamde icalendar-formaat via internet worden verzonden. Steeds meer organisatoren en instituten bieden (althans in de Verenigde Staten) data en uitnodigingen in dit formaat aan. Wanneer deze trend zich in Europa doorzet, kan dit een interessante mogelijkheid worden om bijeenkomsten en dergelijke automatisch in de eigen agenda te doen opnemen.

Windows Faxen en scannen is een nieuwe uitvoering van het aloude programma Windows Fax. De Vista versie is echter duidelijk verbeterd. Afgezien van de integratie van een scanner, zodat nu eindelijk ook materiaal op papier gefaxt kan worden, biedt Windows Faxen en scannen nu ook de mogelijkheid faxen per e-mail te verzenden. In het gebruik doet Windows Faxen en scannen sterk denken aan een e-mailprogramma.

3 Media Center, Fotogalerie en DVD Maker

Op het terrein van de vele nieuwe multimediafuncties en -programma's van Vista is het nieuwe Media Center zeker het belangrijkste. Het is echter alleen aanwezig in de Home Premium Edition en in de Ultimate Edition van Vista.



Voor zakelijk gebruik niet minder belangrijk is de nieuwe Fotogalerie waarmee alle foto- en videocontent zeer overzichtelijk kan worden weergegeven. De Fotogalerie beschikt over een doordachte zoekfunctie en biedt ook enkele rudimentaire bewerkingsmogelijkheden. Net als bij Windows Verkenner kunnen de previews van de Fotogalerie met een schuifregelaar worden vergroot of verkleind. Met een enkele muisklik kan de gehele inhoud ook als diashow worden weergegeven.

Voor zakelijk gebruik eveneens prima geschikt is de nieuwe DVD Maker. Hiermee kunnen foto's, diashows en video's inclusief een keuzemenu op dvd worden gebrand.

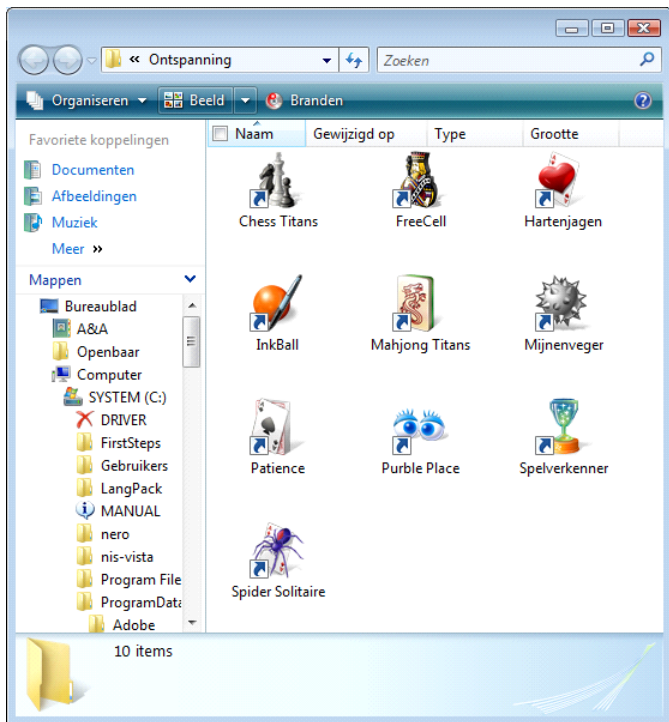
4 Spelletjes

Last but not least - de spelletjes. Naast de Windows klassiekers Patience en Mijnenveger (die nu in een

(Vervolg op pagina 4)

(Vervolg van pagina 3)

nieuwe 3D-look worden gepresenteerd) zijn er bij Vista enkele nieuwe spelletjes bijgekomen.



Zo is er nu ook een schaakspel dat eveneens driedimensionaal is vormgegeven en dat voor beginners en gevorderden een goede tegenstander is. Liefhebbers van Aziatische spellen kunnen zich bij Vista verheugen op een spelletje Mahjong: het 3D-spel Mahjong helpt u onder Vista de tijd te verdrijven.

Andries Vermeulen

Is uw pc beveiligd tegen inbraak via internet?

De Nederlandse politie waarschuwde als eerste in de wereld in augustus 2008 slachtoffers van een botnet. Het Korps Landelijke Politiediensten leidde sindsdien slachtoffers van een opgerold Sneeks botnet door naar een speciale waarschuwingspagina. Daar staan instructies waarmee de slachtoffers de communicatie met het botnet kunnen verbreken. De pagina bevat tevens een link naar een online virusscanner en een oproep om aangifte te doen bij justitie.

De actie volgt op de arrestatie van een 19-jarige Sneker een week daarvoor. De man had een botnet opgebouwd en probeerde dat voor 25.000 euro te verkopen. Daarbij trok hij de aandacht van de FBI waarna arrestatie volgde.

Het aantal besmette computers was volgens een deskundige opgelopen tot zo'n 140.000 tot 150.000 stuks.

Als u wel eens last heeft van spam mail (ongewenste reclamemail) en phishing mail (e-mailbericht waarin wordt gevraagd om persoonlijke gegevens te verstrekken), weet u hoe vervelend het is om dagelijks tientallen van dergelijke berichten te moeten bekijken en te verwijderen. Wat veel computergebruikers zich echter niet realiseren, is dat dergelijke mail met honderdduizenden tegelijk verstuurd worden via zogenaamde botnets.

Wat is een botnet?

Als een onbeveiligde computer met een besturingssysteem dat niet up-to-date is, met het internet wordt ver-

bonden, duurt het volgens beveiligingsexperts nog maar enkele minuten totdat deze computer is geïnfecteerd met schadelijke software (malware of spyware). Deze software maakt verbinding met het internet en vertelt de verzender van de spyware dat de geïnfecteerde computer tot zijn beschikking staat. De computer is daarmee als het ware een robot geworden die wacht op commando's.

Wanneer iemand veel van deze "bots" tot zijn beschikking heeft, spreken we van een 'botnet' of 'zombienetwerk'. De eigenaar van een botnet kan alle computers tegelijkertijd een aanval op een website laten uitvoeren waardoor deze niet meer functioneert. Andere doelen zijn: het versturen van spam of phishing e-mails, het onderscheppen van vertrouwelijke gegevens, het manipuleren van online verkiezingen en het manipuleren van zoekresultaten in zoekmachines.

Op deze webpagina van Digibewust kunt u nagaan of uw computer mogelijk onderdeel is van een botnet.

Digibewust is een samenwerkingsverband tussen overheid en bedrijfsleven dat in Nederland het 'digibewust' zijn wil stimuleren en vergroten.



Wat u kunt doen

Als uw computer wel eens verbinding heeft met internet, zijn de onderstaande punten van groot belang om te voorkomen dat uw pc ongemerkt onderdeel wordt van een botnet. Als u alle aanbevelingen opvolgt, hoeft u niet bang te zijn dat u slachtoffer wordt van ongewenste activiteiten op uw computer.

Houd uw besturingssysteem up-to-date. Controleer of de functie Automatische updates op uw computer is ingeschakeld en zorg dat u de laatste essentiële updates en beveiligingsupdates heeft gedownload.

Pas de beveiligingsinstellingen van Internet Explorer aan en gebruik een firewall.

Installeer een anti-virus-programma en anti-spywareprogramma en houd deze up-to-date.

Surf en download op een veilige manier. Let daarbij op de volgende punten:

1. Download alleen programma's van websites die u vertrouwt.
2. Bedenk dat downloaden van gratis muziek en films gevaarlijk kan zijn.
3. Klik bij onverwachte popup-vensters op internet nooit op "Ik ga akkoord" of "OK" om een venster te sluiten;
4. Klik in zo'n geval op het vensterknopje "x" in een van de hoeken van het venster.

Andries Vermeulen

Digitale fotografie

Aangezien digitale fotografie niet meer uit ons leven weg te denken is en omdat de digitale foto's bijna door iedereen met behulp van een fotobewerkingsprogramma op de computer (bij)gewerkt worden, heeft dit item nauwe raakvlakken met onze computerclub. Een aantal leden is ook lid van de "Fotoclub De Bloembollenstreek".

Albert Buschman is daarnaast ook nog docent Photoshop Elements aan de Volksuniversiteit te Lisse en is bereid gevonden om op de clubdag van 3 januari 2009, van 11.00 uur tot plus minus 12.00 uur, een presentatie te geven over de nieuwe tools (gereedschappen) in Photoshop Elements 7.

Hij zal u op zijn eigen en boeiende wijze meenemen in de geheimen van fotobewerking in het algemeen en het gebruik van de nieuwe gereedschappen in het bijzonder.

Kom niet alleen, neem uw vrienden, burens en kennissen mee.



Op de website van de fotoclub De Bloembollenstreek <http://www.fotoclubdebloembollenstreek.nl/> kun je kennis maken met alle facetten van deze fotoclub. De club bestaat volgend jaar 55 jaar. Is dus opgericht in het "analoge tijdperk" maar nu werken bijna alle leden digitaal. Je kunt de foto's van de leden zien in de foto galerij bovenaan en op de pagina's van de werkgroepen. Belangrijke ontwikkelingen in de fotografie worden op deze site gevolgd en je vindt links naar interessante andere fotosites. Vanzelfsprekend zijn alle foto's op deze site (tenzij anders vermeld) gemaakt door de leden. Wil je ook zo leren fotograferen? wordt dan ook lid van deze club.

Een andere site waar veel informatie over digitale fotografie en fotobewerking te vinden is: www.visualsteps.nl/fotobewerking. Op deze site vind je ook een overzicht van de verschillende mogelijkheden van de populairste fotobewerkingsprogramma's, uitleg over de onderdelen van de digitale camera, de betekenis van begrippen en nog veel meer.

Andries Vermeulen

Vraag & Antwoord

Na een jaar lang alle weekenden gewerkt te hebben is mijn liefvallige echtgenote eindelijk de feestdagen vrij. We zijn dan ook naar oppas"vakantiehuisje in Schoorl gegaan en daar zit ik nu achter of liever gezegd voor de laptop omdat aanstaande zondag het clubblad weer af moet zijn.

Ik ga ook nu weer mijn best doen om oplossingen, voor uw vragen te vinden en te geven. En aan uw reacties te horen doe ik het volgens u niet slecht. Vindt u dat het een compliment waard is, schroom dan niet.

Blijf uw vragen per E-mail aan mij of de andere bestuursleden sturen. Wij zullen proberen u zo snel mogelijk antwoord te geven. Alleen met uw inbreng is het mogelijk om actuele informatie te geven en in te spelen op hetgeen bij u – leden - op computergebied leeft. De E-mail adressen staan voor in de Bolleboos en bedenk dat domme vragen niet bestaan, alleen domme antwoorden. En die probeer ik te vermijden.

Als u zelf een goede tip heeft, of denkt dat een bepaald onderwerp ook interessant is voor de andere leden, mail dat dan door naar de redacteur.

Alleen met uw medewerking zijn we in staat om een clubblad - van en voor de leden - te maken.

Ik wens u een gezond en voorspoedig **2009**

Vraag: Hallo meneer Vermeulen

Even een vraagje over het "lek van microsoft" dat vandaag op het journaal was. moeten wij daar ook maatregelen voor nemen ik bedoel voor de pc van mijn moeder en die van ons. Ik hoor graag van u wat ik moet doen.
groetjes en alvast bedankt voor het advies Angelique

Antwoord: Beste Angelique,

Ik weet niet zeker welke Windows versie jullie gebruiken, maar je kunt altijd op zeker spelen. Als je via het gele schildje in de taakbalk de melding krijgt dat er updates zijn, moet je daar niet op reageren. Als je dan bij het afsluiten (uitzetten) van de pc bij de knop afsluiten een meerkleurig schildje ziet, dan kun je rustig op die knop klikken.



(Vervolg van pagina 5)

Alle belangrijke updates worden dan geïnstalleerd. Updates die controleren of je wel of niet over een legale Windows beschikt, worden dan niet geïnstalleerd. Volg je deze methode, dan heb je nooit een probleem en worden alle belangrijke updates gewoon geïnstalleerd.

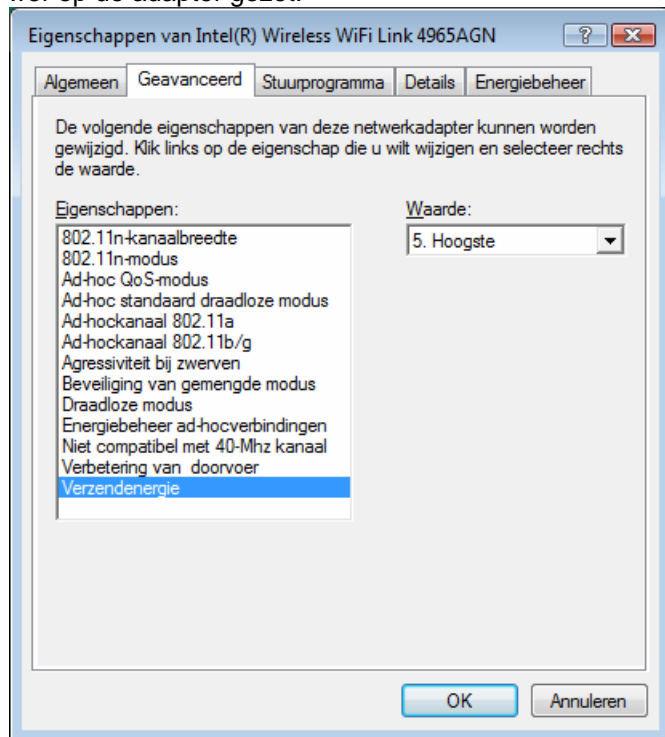
Vraag: Goede morgen Andries

Met mijn nieuwe laptop heb ik problemen met de draadloze verbinding. Regelmatig valt de verbinding weg en dan krijg ik de melding dat er naar een nieuw netwerkadres wordt gezocht. Weet jij wat de oorzaak kan zijn?

Henk

Antwoord: Beste Henk,

Als je op dezelfde plek met je oude laptop wel verbinding had, dan ligt het waarschijnlijk aan de instellingen voor de stroomtoevoer naar de adapter. Bij alle nieuwe laptops wordt – om de batterij zo lang mogelijk te kunnen blijven gebruiken – standaard niet de volledige power op de adapter gezet.



Ga naar de netwerkeigenschappen van de adapter toe en ga op zoek naar de instellingen waarmee stroomtoevoer verhoogd kan worden. Hoe meer stroom hoe beter de signaalsterkte.

Vraag: Beste Andries

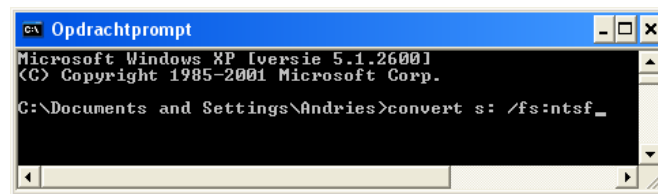
Toen ik een film van mijn computer naar mijn externe harde schijf wilde kopiëren kreeg ik de melding dat het te groot was voor het doelstation. Ik weet zeker dat er genoeg ruimte op mijn externe harde schijf is. Meer dan 300 GB, terwijl de film maar 7,6 GB groot is. Weet jij wat er aan de hand is?

Gerard

Antwoord: Beste Gerard,

Die externe harde schijf van je, zal in het FAT32 formaat geformatteerd zijn. FAT32 weet geen raad met bestanden die groter dan 4 GB zijn en daarin ligt de oorzaak. Je zult je externe harde schijf moeten converteren naar het NTFS formaat. Dat doe je met de op-

drachtprompt. Je opent een opdrachtprompt als volgt: klik op Start, wijs achtereenvolgens Alle programma's en Bureau-accessoires aan en klik op Opdrachtprompt. Typ de volgende opdracht in het opdrachtpromptvenster: convert stationsaanduiding: /fs:ntfs



Als je bijvoorbeeld convert D: /fs:ntfs typt, wordt station D: geformatteerd met de NTFS-indeling. Voor D moet je de stationsletter van je externe harde schijf gebruiken.

Vraag: Beste Andries

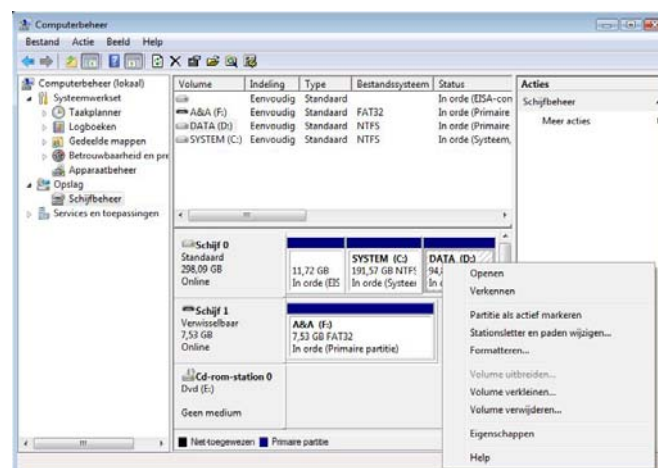
Mijn C-partitie is 80 GB groot en mijn E-partitie 420 GB. Nu staan alle geïnstalleerde programma's op de C-partitie en bijna niets op de E. Op de C-partitie heb ik nog 15 GB vrije ruimte, maar ik ben bang dat ik ruimte tekort kom om mijn nieuwe boekhoudprogramma te installeren. Is hier nog iets aan te doen? Ik werk met Windows Vista Home Premium Editie.

Jan

Antwoord: Beste Jan,

Je kan het boekhoudprogramma natuurlijk op de E-partitie installeren, maar ik heb zo het vermoeden dat je eigenlijk de C-partitie groter wilt maken. Dat kan, maar dan moet je de gegevens die nu op de E-partitie staan eerst even kopiëren of back-up'n naar een andere partitie. Dat mag ook de C-partitie zijn. Als je dat gedaan hebt ga je naar schijfbeheer. Klik daarvoor met rechts op *Deze Computer* en in het contextmenu met links op *Beheer*. Het venster *Computerbeheer* wordt nu geopend en daarin klik je op *Schijfbeheer*.

Klik daarna in het rechter deelvenster met rechts op de E-partitie en kies voor verwijderen. Daarna klik je met



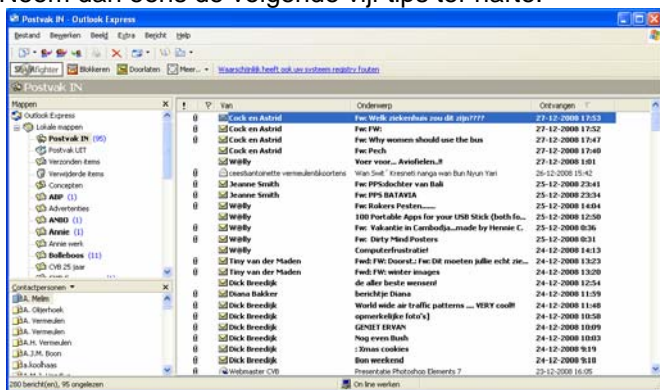
rechts op de C-partitie en dan kies je voor partitie uitbreiden. Ik zou niet te karig zijn en de C-partitie met 70 GB uitbreiden naar 150GB. Daarmee voorkom je dat je later weer in de problemen komt en bovendien hou je op de C dan voldoende ruimte over voor zogenaamde wisselbestanden. Nadat je de C-partitie hebt uitgebreid, moet je de overgebleven ruimte opnieuw partitioneren, formatteren en een schijfletter toekennen. Succes.

Andries Vermeulen

Je inbox op orde in vijf stappen

Het op orde krijgen – en houden – van je mailbox is voor veel computergebruikers geen gemakkelijke taak. Sommige computergebruikers kunnen zich er maar moeilijk toe zetten de inhoud en de folders van hun mailprogramma overzichtelijk te houden.

Een netjes ingedeelde mailbox werkt prettiger, sneller en het ziet er bovendien opgeruimd uit. Het is makkelijker om berichten terug te vinden als je niet alle mail in je **Postvak IN** laat staan. De aanblik van een netjes gerangschikt overzicht van alle mails wekt bovendien veel minder stress op dan een schijnbaar eindeloze lijst van niet opgeruimde berichten. Kijk je tegen een mailbox aan waarin je door de berichten het bos niet meer ziet? Neem dan eens de volgende vijf tips ter harte:

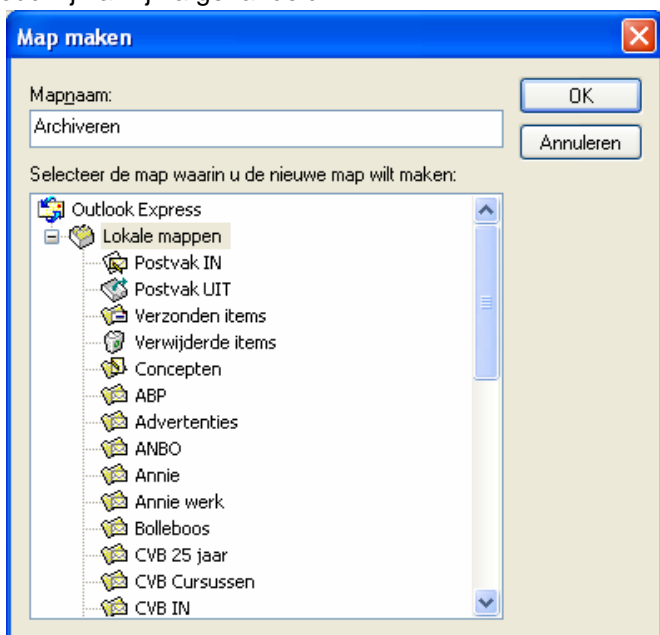


1. Neem de tijd om je inbox op te ruimen

Het ligt voor de hand: als je jouw inbox op orde wilt krijgen, je daar tijd in moeten investeren. Zet je telefoon op de trilstand, schakel MSN uit, stroop je mouwen op en ga aan de slag. Laat je vooral niet afleiden door invloeden van buitenaf. Een avondje flink de bezem door je inbox halen doet wonderen.

2. Archiveer oude mails

Als je mailtjes in je inbox hebt staan die meer dan een jaar oud zijn heeft het geen zin elk bericht afzonderlijk te bekijken. Mocht je niet zeker zijn of je de oude mailtjes in je inbox weg kunt gooien, dan kun je deze het beste archiveren. Ga er voor het gemak maar vanuit dat de echt belangrijke mailtjes in je inbox die meer dan een maand oud zijn al zijn afgehandeld.



Je kunt oudere mailtjes het makkelijkste archiveren door een lokale map aan te maken en daar de berichten naartoe te slepen. Het zal wat tijd in beslag nemen, maar als je jouw inbox eenmaal hebt opgeschoond, is het tijd te kijken naar hoe je deze ook leeg en ordentelijk kunt houden.

3. Mail beantwoord? Verwijderen!

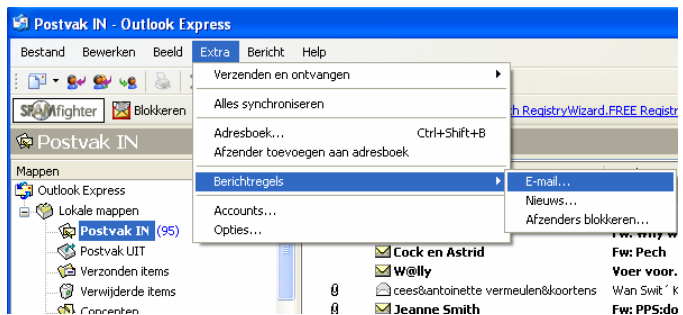
Dit ligt voor de hand. Zodra je op een mail hebt geantwoord of deze hebt doorgestuurd, kun je het originele bericht verwijderen. Grote kans dat met het antwoord dat je terugkrijgt de originele mail nog een keer wordt meegestuurd. Mocht dat niet zo zijn: je hebt ook nog een kopietje in je 'verzonden items' map staan. Heel belangrijke mails die je liever niet kwijt wilt, kun je het beste opslaan in een aparte map. Wat je ook doet: laat een beantwoord mailtje niet in je inbox rondslingeren. Voor je het weet kijk je weer tegen een enorme lijst aan.

4. Als je het niet meteen kunt doen, zet het dan op de takenlijst

Soms heb je gewoon niet genoeg tijd om een mailtje meteen te beantwoorden als het binnenkomt. Misschien heb je het op dat moment heel druk of heb je gewoon niet genoeg inspiratie om een epistel te schrijven waar Harry Mulisch nog een puntje aan kan zuigen. Op zulke momenten is het goed een afweging te maken. Je kunt er voor kiezen het mailtje te laten staan als je weet dat je eraan toe komt om het binnen twee of drie uur te beantwoorden (en het vervolgens weg te gooien!). Als het langer gaat duren, kun je het markeren als ongelezen, om er later op terug te komen.

5. Maak gebruik van regels en slimme mappen

Op een normale dag is het niet ondenkbaar dat je heel veel mailtjes in je inbox ontvangt. Het leeuwendeel van deze mailtjes hoeft niet direct beantwoord of doorgestuurd te worden, dus het is raadzaam deze stroom in goede banen te leiden. Hoe doe je dat? Met behulp van regels en aparte mappen.



Als je bijvoorbeeld door een kennis met allerhande "gein"mailtjes wordt bestookt, kun je een berichtenregel aanmaken die ervoor zorgt dat alle mails waarin de naam van die afzender wordt genoemd netjes in een aparte map terecht komen. Op die manier stroomt je inbox niet vol met berichten die, ook later bekeken kunnen worden.

Je zou zelfs zo ver kunnen gaan met mappen een boomstructuur te maken waarin je een mapje maakt voor iedereen met wie je regelmatig heen en weer mailt. Op die manier hou je jouw inbox schoon en overzichtelijk.

Andries Vermeulen

Cursussen 2008-2009

Wij feliciteren de jarigen van januari



1-1	P.J.M.	Kleef
7-1	H.	Eskes
8-1	A.	Koolhaas
8-1	S.	Strandstra
11-1	H.K.	Eijgenhuijsen
11-1	D.A.	Schreurs
11-1	J. de	Zeeuw
16-1	W.J.M.	Stokkink
17-1	A.	Vermeulen
17-1	J.F.	Hendriks
18-1	H.C. de	Wal
19-1	N.	Burger
19-1	A.P. van	Hulzen
21-1	A.J.	Kol
22-1	S.	Elskamp-Kroon
23-1	E.A.T.	Aartsen
25-1	S.T.S.	Munsterman
25-1	E.	Veldhuisen
25-1	M.G.	Mast
26-1	B.P.	Poldervaart
27-1	A.G.	Rutgers
28-1	B.A.	Akkermans

En wensen hen veel geluk en voorspoed, maar bovenal gezondheid toe.

Bestuur CVB

Inderdaad, zoals in de vorige Bolleboos werd aangekondigd gaan de cursussen na de winterstop(?) weer van start: in de tweede helft van januari beginnen we waarschijnlijk met de Windows Vista voor beginners; (gevorderden zijn er denk ik nog niet...).

We hebben inderdaad een instructeur voor de cursus Powerpoint gevonden. De cursus gaat in februari van start. De drie laatste donderdagavonden in februari en de drie eerste donderdagavonden in maart.

Omdat enkele aangemelde cursisten net in die tijd op vakantie gaan, kunnen nog enkele liefhebbers zich melden. Er wordt gewerkt met Powerpoint 2003. Heeft u belangstelling, meld u dan alsnog aan. De data waarop zijn u nu bekend.

Voor het seizoen 2008-2009 kan ingeschreven worden voor de cursussen:

- Windows Vista voor beginners (6 dagdelen of avonden) € 75,00
- Windows XP voor beginners (6 dagdelen of avonden) € 75,00
- Windows XP vervolg (3 dagdelen of avonden) € 37,50
- Word voor beginners (5 dagdelen of avonden) € 67,50
- Internet en Email (6 dagdelen of avonden) € 75,00
- PowerPoint (6 dagdelen of avonden) € 75,00
- Etiketten maken (1 dagdeel of avond) € 12,50

De prijzen zijn al een aantal jaren onveranderd en ook het komende seizoen heeft het bestuur besloten deze niet te verhogen.

Wel blijft de voorwaarde gehandhaafd dat alleen leden van de CVB aan een cursus deelnemen; niet-leden zullen als zij de lessen willen volgen, tenminste één seizoen lid moeten worden van de CVB.

De deelnemers kunnen tijdens de cursus gebruik maken van de CVB computers. In overleg met de docent is gebruik van een eigen laptop ook mogelijk.

Soms wordt er een beknopte handleiding gebruikt, die u bij de cursusleiding kunt aanschaffen.

Voor verdere informatie kunt u terecht bij: Huub Vlaming, tel 0252-518254

e-mail: cursusinfo@decvb.nl

Computer gezegdes

De ideale computergebruiker is hij die begrijpt wat zijn computer bedoelt.

Computerervaring, een optelsom van vergissingen en stommiteiten die je op de computer hebt begaan.

Wie de computer gebruikt is wijs, wie zich verbeeldt de computer te kennen is een dwaas.

Computer freaks helpen je problemen op te lossen die je zonder hun niet had gehad.

Bij vlagen ben ik geniaal... Helaas, het is hier altijd windstil!

Soms krijg ik een geniaal idee om iets spectaculairs op de computer te gaan doen...

Ik ga dan rustig in een hoekje zitten wachten tot de bui over is.

Grote acteurs van naam en computerreparateurs hebben iets gemeen, beide kunnen je in tranen doen uitbarsten!

Computers zijn net als je neus, je moet eruit halen wat er in zit.

Computerproblemen houden iedereen bezig, sommigen met het zoeken ernaar, maar de meeste met het vluchten ervoor.

Een computer is niet alles, maar zonder een computer is alles niets.

Aan computergebruikers hoeft je geen uitleg te geven, zij begrijpen je wel.

Aan niet computergebruikers hoeft je ook geen uitleg te geven, zij willen je niet begrijpen!

Je bent pas een volwassen computeraar als je om je eigen stommiteiten kunt lachen.

Met logica kom je van punt A naar punt B, met computerkennis nog veel verder.

Zie nou deze gezegdes... Ik heb mij nooit gerealiseerd dat leegte zoveel ruimte kon innemen.