

## Windenergie!



Belangstelling? Bel: 023 - 5581158

## De CVB op Internet

<http://www.decvb.nl>

## NiVeSoft

### AANBIEDING

PC Intel Dual Core E5200 (2.5 Ghz)  
2 GB intern werkgeheugen  
320 GB harddisk (SATA)  
4 x USB. Audio, LAN 10/100  
Cardreader 35 in 1  
DVD+/- RW 50 x  
In zwart Minitower voor een prijs van € 345,-  
eventueel toetsenbord muis € 20,-  
monitor 19" breedbeeld v.a. € 125,-  
NiVeSoft Computers 0252-674279

Kijk voor xxodd laptops op [www.nivesoft.nl](http://www.nivesoft.nl)



## Imanse Computers

Verkoop en reparatie van computers  
Elektrotechniek  
Telecommunicatie  
Preventieve alarminstallaties  
Tel: 0627447760  
[www.imanse-computers.nl](http://www.imanse-computers.nl)

TNT Post  
Port betaald  
Afz. CVB, Rietkraag 95  
2144 KB Beinsdorp

# De Bolleboos

mei 2009



Rabobank

Sponsort de CVB

De volgende clubdag is op:

**2 mei 2009**



Met van 11.00 tot 12.30 uur  
een presentatie over het  
aanleggen van een  
**Thuisnetwerk**  
voor Internet en Printen  
door **Piet van Sprang**

Zie voor meer informatie: **pagina 3**

**Gratis Parkeren**

Neem uw vrienden, burens en kennissen mee  
en laat ze kennismaken met de CVB!



**DECVB.NL**  
Computer Vereniging Bollenstreek  
HAARLEMMEERMEER

## Inhoud:

Voorwoord:	2
Presentatie Thuisnetwerk voor Internet en Printen	3
Een TFT-monitor	3-4
Vraag & Antwoord	4-5
Notulen Jaarvergadering 2009	6-7
Jarigen in mei & Cursussen 2008-2009	8
Windows 7 komt in zes smaken uit	8
Mag ik me even voorstellen?	8



## Colofon

De Bolleboos verschijnt minimaal 9 maal per jaar, voor leden gratis.

### Bijeenkomsten en Presentaties:

2 mei 2009 met thema Internet en (thuis)netwerk  
6 juni 2009 met thema ??????  
29 augustus 2009 Opendag  
3 oktober 2009 met thema ?????  
7 november 2009 met thema ?????  
5 december 2009 met Adresetiketten maken in Word

Het adres waar de diverse bijeenkomsten plaatsvinden is:

**Gebouw Het Trefpunt, Hoofdweg 1318, Nieuw Venneep**

Telefoon: 0252 - 672476. Tijd: van 10.00 - 16.00 uur

Toegang: Niet leden € 3,— (tot 16 jaar € 2,—)

Contributie: € 24,— per jaar, (tot 16 jaar: € 15,—),

**met machtiging € 1,50 korting.**

Gironummer CVB: 576968, tnv:

Computer Vereniging Bollenstreek

Kamer van Koophandel nr. V-596213

**CVB op Internet: <http://www.deCVB.nl>**

#### **Voorzitter:**

Piet van Sprang, 0252-674279, voorzitter@decvb.nl

#### **Vicevoorzitter:**

Andries Vermeulen, 023-5642947, vicevoorzitter@decvb.nl

#### **Penningmeester:**

Nel v.d. Linden, penningmeester@decvb.nl

#### **Secretaris:**

Jan Jonker, 0252-519293, Rietkraag 95 2144 KB Beinsdorp  
secretaris@decvb.nl

#### **Public Relations:**

Louis van den Bosch, 023-5624002, publicrelations@decvb.nl

#### **Cursusinfo & Coördinatie:**

Huub Vlaming, 0252-518254, cursusinfo@decvb.nl

#### **Drukwerk/verspreiding:**

Jan Jonker, 0252-519293, secretaris@decvb.nl

#### **Internetsite:**

Henk de Wal, webbeheerder@decvb.nl

#### **Redactie Bolleboos:**

Andries Vermeulen, 023-5642947, redactie@decvb.nl

**Voor ondersteuning bij hard- en software problemen kunt u terecht bij de Helpdeskmedewerkers van de club:**

Piet van Sprang en Andries Vermeulen  
(zie voor de E-mail adressen en telefoonnummers hierboven)

Bovenstaande adressen zijn telefonisch bereikbaar op werkdagen van 19.00 tot 21.00 uur. Op andere, voor computeraars normalere tijden (meestal van 24.00 tot 06.00 uur), zijn deze mensen alleen via E-mail te bereiken. Dit in verband met de huiselijke vrede!!

## Voorwoord:

Aan het (bijna) einde van het lopende verenigingsjaar even een terugblik met betrekking tot de cursussen die uw CVB de leden heeft kunnen aanbieden en geven in de periode 2008-2009. Het is een druk jaar geweest, met, als ik goed geteld heb, een zevental cursussen. We hebben daarmee een groot aantal leden beter wegwijs kunnen maken met hun besturingssysteem, Internet en email en bepaalde programma's. Je kunt merken dat Windows XP een beetje op zijn retour is.



Weliswaar werken de meesten van ons nog met dit besturingssysteem, maar de leden die een nieuwe computer/laptop aanschaffen worden geconfronteerd met Windows Vista. En dat hebben we nog niet allemaal zo "onder de knie". Er zijn twee cursussen Vista voor beginners gegeven; er was genoeg belangstelling. Elke cursus met een bezetting van 10 tot 12 deelnemers. De vereniging kon toch deze aantallen aan, omdat een groter aantal cursisten bereid was hun eigen laptop mee te nemen. Dat heeft voordelen, want men werkt op zijn/haar eigen vertrouwde computer en het scheidt de mogelijkheid anderen op de laptops van de CVB te laten werken. Ik heb de precieze aantallen niet meer paraat, maar zeker 35 leden hebben tussen oktober 2008 en nu een cursus gevolgd.

Ook de lang openstaande cursus PowerPoint hebben we kunnen aanbieden, aan een achttal enthousiaste leden. Het is jammer, dat wanneer we een cursus aanbieden er helaas altijd een aantal gegadigden zijn die dan net niet kunnen. Het is moeilijk plannen en niet iedereen is altijd maar beschikbaar op de dagen dat de lessen worden gegeven. Zo kon zelfs een tweede, wel aangekondigde cursus Windows XP voor beginners niet doorgaan, omdat er door allerlei omstandigheden, een te groot aantal cursisten verhinderd was in de geplande periode, en dan is het financieel niet haalbaar de lessen te geven. Doorschuiven naar een volgende cursus is dan een mogelijkheid waarvan sommigen dan gebruik maken.

In het najaar gaan we hopelijk weer met nieuwe lessen beginnen. Er zijn al diverse aanmeldingen. En heeft ook u belangstelling, meld u dan met een gerust hart aan. Er is nu nog voldoende ruimte.

Huub Vlaming

# Thuisnetwerk voor internet en printen

Op de komende clubbijeenkomst van 2 mei zal ik een presentatie verzorgen over verschillende soorten en vormen van thuis netwerkgebruik.

- \* Met meer computers via een router als netwerk het internet op
- \* Met meer computers via het netwerk naar een printer die aan een computer in dat netwerk hangt.
- \* Het gebruik van gedeelde mappen in een netwerk.



Een en ander zal getoond worden met een of meer laptops, beamer en een printer. Geadviseerd wordt om pen en papier mee te nemen.

De presentatie begint om 11.00 uur en zal uiterlijk tot 12.30 uur duren.

Het eerste deel gaat over **het aansluiten** van een ADSL modem al of niet met een router voor meer computers. Een kabel aansluiting wordt meestal gedaan door de kabelaar.

Het begint met de uitleg van een ADSL telefoon aansluiting, die maar op één manier goed gedaan kan worden met een splitter.



Er wordt uitgelegd wat het verschil is tussen een modem voor één pc of voor meer computeraansluitingen. Het aansluiten van een router aan een modem met één PC-aansluiting, al of niet draadloos, met een beveiliging. Dit ook voor een kabelmodem. Er mag maar één DHCP-server (router) in een netwerk zitten, anders gaat het fout (dus maar één kapitein op het schip). Er kan wel verder doorgekoppeld worden met een Switch.



Ook zijn er in huis draadloze mogelijkheden aan te leggen via het lichtnet, met een homeplug.

Verschillende modellen zijn aanwezig en worden getoond

Na een vragenronde gaan we door naar het tweede deel, met: **printersharing** in een netwerk.

Veelal moet men een document van de laptop, via een USB memorie stick meenemen naar een andere PC om daar uit te kunnen printer, omdat er geen printer aan de laptop verbonden zit.

Op één computer zal een printer zijn aangesloten en vanaf een andere pc of laptop wordt een document geprint.

Dit heb ik al bij verschillende mensen thuis geïnstalleerd, maar het zou leuk zijn als u dat zelf zou kunnen doen.


Hierbij letten op de benaming van werkgroep, die moet altijd gelijk zijn op de verschillende computers binnen het netwerk.

Het maakt het printen allemaal veel gemakkelijker en prettiger.



**Het delen van mappen**, komt hierna aan de orde.

De inhoud van gedeelde mappen kan op een andere computer in hetzelfde netwerk gebruikt worden.



Ik ben er geen voorstander van omdat de PC heel kwetsbaar gemaakt wordt voor inbreken op die mappen. Want hierdoor worden die mappen niet alleen toegankelijk voor andere computergebruikers in hetzelfde netwerk, maar ook voor indringers.

Kom en neem uw vrienden, kennissen en familie mee, ze kunnen allemaal iets leren over de ins- en outs over het aanleggen van een thuisnetwerk en de valkuilen die u daarbij tegen kunt komen.

Piet van Sprang

## Een TFT-monitor...

Het moest er toch maar eens van komen... Een TFT-monitor. Omdat ik er qua beeldschermgrootte niet op achteruit wilde gaan, ben ik op zoek naar een betaalbare, maar toch redelijke kwaliteit 19" TFT-monitor. En dan gaat er een wereld voor je open: contrast ratio, brightview, reactietijd, helderheid, subpixels, kijkhoek.

Dus op naar de winkel. Helaas hebben we hier in Emmen niet echt veel keus aan winkels waar ze meer dan 5 TFT-scherm daadwerkelijk opgesteld hebben. Dus verder dan Dynabyte, De Harense Smid en Office Centre kwamen we niet. De eerste twee vielen vrij snel af door de beperkte keus en de vrij hoge prijzen (Dynabyte) en de irritante verkoper ('zooooooo, wat zoeken jullie voor moois, huh?!'). Dan maar Office Centre. Die hadden ook een leuke HP vs19b met BrightView technologie in de aanbieding voor weinig, dus dat zou 'm best kunnen worden. Maar die was niet meer leverbaar en definitief op. Jammer. Na even verder gekeken te hebben viel mijn oog op een Acer. En ook de prijs viel ruim binnen de grenzen van het budget. Die is het dus uiteindelijk geworden!



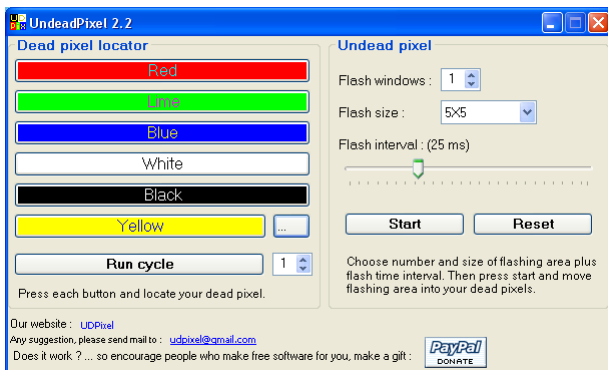
(Vervolg op pagina 4)

(Vervolg van pagina 3)

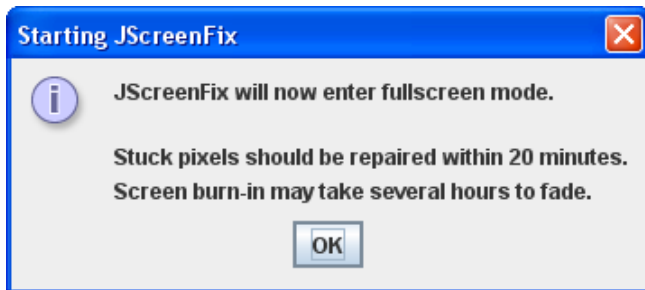
Eenmaal thuisgekomen en aangesloten kwam mijn grote boze dode pixel droom uit: een stuck subpixel. In goed Nederlands: een kapot, immer schijnend beeldpuntje. Blauw in dit geval, en 5 centimeter boven het midden van het scherm. Das niet fijn!

Omdat het te laat was om direct terug te gaan, toch maar eens geprobeerd of het echt irritant is. En ja, dat is het. Gelukkig kwam ik op internet wat tips tegen waarmee je dode subpixels zou kunnen repareren. Yeah, right, dacht ik. Software om een hardwarematig probleem te fixen. Dat is knap als je niet over speciale apparatuur beschikt. Maar goed, niet geschoten is altijd mis. Dus ik heb 3 van die tips opgevolgd:

- ◆ 15 minuten het programma UDPixel (<http://udpix.free.fr/>);



- ◆ 45 minuten het programma JScreenFix (<http://www.jscreenfix.com/>);



- ◆ even met een zachte doek de pixel voorzichtig 'masseren'.

En wel in die volgorde. Toen JScreenFix een half uur had gedraaid, was de kapotte subpixel weg! Totdat ik als test het scherm uit- en weer aanzette... Ik had de hoop bijna opgegeven, totdat ik eens met een doek erover heen ging: ik zag de subpixel knippen en flikkeren. Snel JScreenFix weer op die plek zetten. Na een kwartiertje was de subpixel weer normaal operationeel! Ook uit- en aanzetten veranderde daar niks aan. Nu, 2 dagen later, is er nog steeds niks aan de hand.

Wauw! Dat werkt dus echt. Geweldig! Een goede tip voor mensen die een TFT-monitor met kapotte subpixels hebben, probeer bovenstaande eens. Als je 'm al (veel) langer hebt, dan moet je de tijden iets verlengen lees ik her en der. Tot wel een paar uur of een paar dagen. Maar als je vaak niet onder garantie vallende ergernis daarmee voorgoed verdwenen is.....

Maar ik kan u geen garantie geven dat het bij u werkt!

## Vraag & Antwoord

Afgelopen maand heb ik weer aardig wat mailtjes met vragen van u gehad en, zoals u inmiddels al weet, mijn echtgenote verbaasd zich elke keer dat ik mij vol overgave in uw problemen stort en voor alles een oplossing of antwoord tracht te vinden.

Ik blijf het leuk vinden, want juist door uw inbreng zijn we in staat een clubblad, van- en voor de leden, te maken.

Van mijn gecraste memoriestick van 4 Gigabyte, waarover ik u vorige maand informeerde, heb ik met veel pijn en moeite een klein deel kunnen redden. Maar meest bestanden van anderen, die ik als back-up op mijn stic-kie gezet had en maar 1 bestand van de cursus Vista.

Inmiddels heb ik de uitgeprinte bestanden van de cursus Vista allemaal gescand en bijgewerkt. 6 avonden werk.

Vanwege deze ervaring heb ik de cursus bestanden nu op 3 verschillende opslag mediums staan. De harddisk en op 2 memoriesticks.

Bij deze nogmaals het dringende advies om regelmatig back-ups van uw data bestanden te maken en dat zeker ook te doen voor u een memoriestick of ander extern opslagmedium op fouten laat controleren!

Na de oplossingen voor uw vragen.

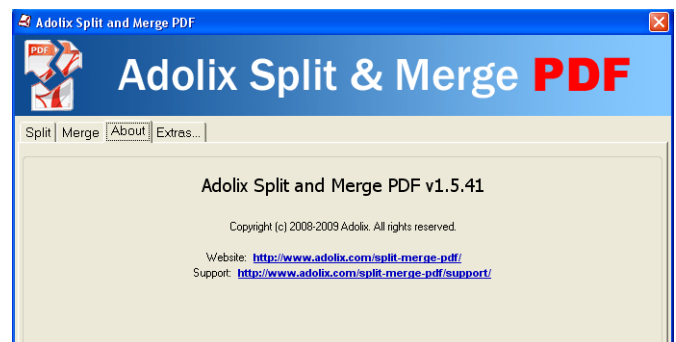
**Vraag:** Beste Andries,

Ik heb een aantal pdf bestanden en die wil ik samenvoegen naar één pdf bestand, zodat ik ze in een keer in de juiste volgorde kan printen. Weet jij een oplossing?

Gerard

**Antwoord:** Beste Gerard,

Het is makkelijker dan je denkt. Surf naar [www.adolix.com](http://www.adolix.com) en download het gratis programma Adolix Split and Merge PDF. Je kunt daarmee pdf bestanden samenvoegen, maar ook splitsen. Het werkt prachtig.



Succes

**Vraag:** Beste Andries,

Ik heb onlangs een tweede harde schijf in mijn computer geplaatst, maar nu heeft die de schijffletter D gekregen, die eerder gebruikt werd voor de tweede partitie op mijn eerste harde schijf. Ook de aanduiding voor mijn CD speler is veranderd. Kun jij me in eenvoudige taal uitleggen hoe ik de schijffletters kan wijzigen, zodat ik ze

(Vervolg op pagina 5)

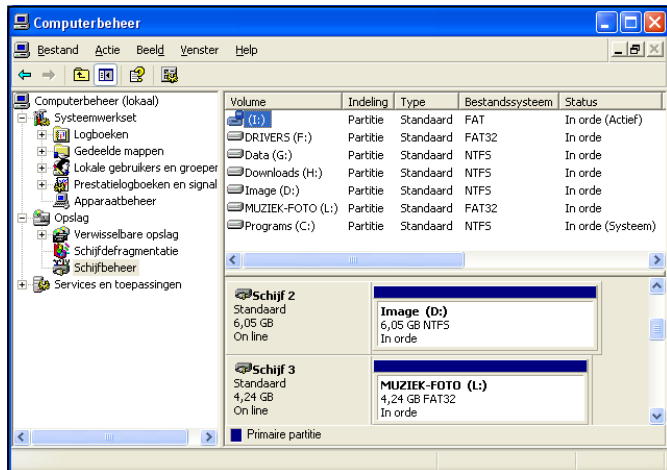
(Vervolg van pagina 4)

weer in een voor mij logische volgorde kan zetten? Ik werk nog met Windows XP

Wim

**Antwoord:** Beste Wim,

Klik met de rechter muisknop op de snelkoppeling van Deze Computer op het Bureaublad of in het Startmenu en dan met de linker muisknop op Beheren.



In het venster Computerbeheer klik je dan in de linker-kolom op Schijf-beheer. Zoals je hierboven zit, worden dan rechtsonder alle schijven getoond met de toegewezen schijfletters.

Klik nu met rechts op de schijf waarvan je de letter wilt wijzigen en kies voor Stationsletter en Paden wijzigen. De rest wijst vanzelf. Wel moet je er even op letten dat de letter die je wilt toekennen wel vrij (niet in gebruik) moet zijn. Zo nodig moet je die eerst vrij maken door aan dat station eerst een nog niet gebruikte letter toe te kennen.

Succes.

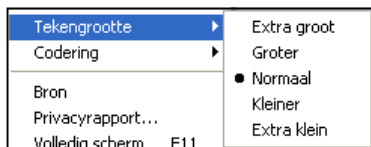
**Vraag:** Beste Andries,

Als ik op mijn oude computer met Windows XP het overzicht van mijn rekeningen uitprintte, gebeurde dat in normale grootte. Ik selecteerde altijd eerst het gedeelte wat ik wilde printen en drukte het dan af via Bestand en Afdrukken. Nu op mijn nieuwe computer met Windows Vista, wordt het heel klein afgedrukt en kan ik het bijna niet lezen. Weet jij hoe dat kan en hoe ik het weer in normale grootte kan uitprinten?

Bij voorbaat dank voor alle moeite, Kees

**Antwoord:** Beste Kees,

Bij je nieuwe computer met Windows Vista heb je ook een nieuwe (platte) TFT-monitor aangeschaft en die werkt met een veel hogere resolutie dan je "oude" monitor. Daardoor worden de letters ook kleiner weergegeven en, zoals je ervaren hebt, ook kleiner afgedrukt. Via het menu Beeld en Tekengrootte kun je eerst de lettergrootte aanpassen. Probeer eerst "Groter" en als dat nog te klein is "Extra groot". Bij mailtjes kun je dit ook toepassen.



Print ze!

**Vraag:** Meneer Vermeulen,

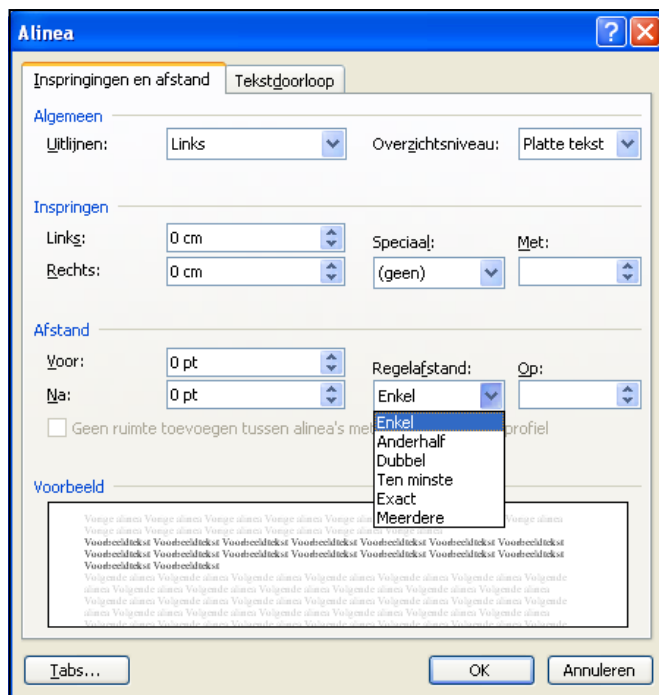
Zoals u weet behoort ik niet meer tot de jongsten en ben ik niet opgegroeid met computers, maar met een tolletje en een springtouw. Nu kan ik me, dankzij de cursussen die ik bij u gevolgd heb, aardig behelpen op de computer, maar nu heb ik toch iets wat ik niet voor elkaar kan krijgen. Telkens als ik in Word een nieuwe regel wil beginnen en daartoe op de Enter-toets druk, wordt er een extra regelafstand gegeven. Als ik achter elkaar doortyp, gebeurt het niet. Kunt u me uitleggen hoe dat kan en veel belangrijker hoe ik dat kan verhelpen?

Gerry v.d. Gaag

**Antwoord:** Beste Gerry,

Het is niet zo moeilijk als het lijkt, want touwtje springen gaat mij niet zo makkelijk af. En ik vind het al erg knap dat jij op jouw respectabele leeftijd zo lekker met de computer omgaat, brieven schrijft, mailt en ook nog via Messenger met familie aan de andere kant van de wereld chat.

Maar nu even het probleempje van de extra regelafstand die je krijgt na het indrukken van de Enter-toets. In het opmaakprofiel van de Alinea (Ja, want anders dan bij een schrijfmachine vroeger, geef je nu alleen nog een harde regelopvoer aan het einde van een alinea of bij elke regel als je een gedichtje maakt).



Klik op het menu Opmaak en vervolgens op Alinea om het opmaakprofiel voor de alinea te openen.

Zoals je in de afbeelding hierboven ziet, moet je de Regelafstand op Enkel instellen. Klik daarvoor op het lijstkeuze knopje  en op Enkel. Controleer gelijk even of de andere instellingen met bovenstaande afbeelding overeenkomen.

Als laatste moet je dan nog op de knop "OK" klikken om de wijzigingen vast te leggen.

Je ziet het is eenvoudiger dan het lijkt, alleen moet je de weg even weten.

## Notulen C.V.B. jaarvergadering, gehouden op 26-03-2009

- 1 **Openin:** De voorzitter opende de vergadering met alle aanwezigen van harte welkom te heten en in het bijzonder mevrouw Nel vd Linden die als kandidaat penningmeester aanwezig was en achter de bestuurstafel zat. Voorts bedankte hij iedereen voor zijn of haar komst naar deze belangrijke vergadering. Tevens vermeldde de voorzitter dat de heren D.Breedijk, P Meijs en mevrouw van de Maden (allen met kennisgeving) op de vergadering verhinderd waren. Ook was afwezig bestuurslid Jan van Hensbergen, hetgeen later nog ter sprake zou komen. Daarna vertelde de voorzitter dat de financiële stukken niet aanwezig waren, maar daarover later meer tijdens deze vergadering. De voorzitter gaf een korte overzicht van het afgelopen jaar. Zoals de sponsoring door de RABO-bank en de Meerlanden.. Ook vertelde hij de vergadering wat ons de eerste twee maanden van het jaar 2009 is overkomen. De CVB heeft bezoek gehad van het gilde der dieven. Dit gilde heeft bij ons,



en ook bij het Trefpunt, diverse computer artikelen ontvreemd. Daarna deelde hij de vergadering mede dat de gestolen goederen inmiddels zijn vervangen door nieuwe. Tevens deelde hij mede dat het erg moeilijk blijkt te zijn om de laptops verzekerd te krijgen en als het wel kan zijn er zoveel voorwaarden aan verbonden dat dit haast niet is te doen. Ook vertelde hij dat er diverse organisaties en instanties waren aangeschreven voor een bijdrage om het verlies van onze spullen te verkleinen. Het bedrag van de ontvreemde spullen bedroeg € ± 5000,00. Ook memoreerde hij dat de inloopochtenden voor ouderen een groot succes zijn geweest en dat dit zeker een vervolg gaat krijgen in het komend jaar. Er is wederom een verzoek naar de RABO-bank gegaan voor ondersteuning van dit project, alsmede naar de gemeentelijke wijkbudgetten

- 2 **De notulen van de jaarvergadering:** op 10-04-2008, werden onveranderd goedgekeurd door de aanwezige leden.

- 3 **Ingekomen stukken:** Er was van de kascontrole-commissie een e-mail ontvangen waarin ze haar standpunt uiteen zette over het niet doorlaten gaan van het controleren van de kas. Hierover zal later bij agenda punt 5 verder over worden gesproken, aldus de voorzitter.

- 4 **Jaarverslag van de secretaris:** Deze werd dit keer voorgelezen door L. vd Bosch en vervolgens door de aanwezige leden goedgekeurd. Er kwam een vraag van een van de aanwezigen, die opmerkte dat er in het jaarverslag een oproep stond voor nieuwe bestuursleden. Ze vond zelf dat er achter de bestuurstafel genoeg bestuursleden aanwezig waren. De voorzitter antwoordde hierop dat dit een oproep is voor leden die niet daadwerkelijk een bestuursfunctie hebben, maar meer om het bestuur te ontlasten op de meetings bij het inrichten en uitruimen van de zaal. Daarna werden er geen verder vragen gesteld over het jaarverslag.

- 5 **Verslag penningmeester:** De voorzitter deelde de vergadering mede dat er op dit moment geen stukken aanwezig waren om over de financiële situatie te kunnen oordelen.



De reden is dat de penningmeester door persoonlijke omstandigheden dit niet heeft kunnen doen, en sinds december geen deel meer uitmaakte van het bestuur. Wegens persoonlijke omstandigheden van de penningmeester was er voor het bestuur geen tijd meer om de financiële stukken op orde te krijgen ter controle door de kascontrole-commissie. Wel had de voorzitter samen met Andries de boekhouding willen afronden, doch door alle perikelen in februari, de diefstal en de gevolgen daarvan, is dit niet gelukt. Ze hebben wel een beknopt overzicht weten te maken, zodat er enig overzicht was hoe de zaken er voor stonden. Hierbij kwam ook de E-mail aan bod die het bestuur had ontvangen

van de kascontrole-commissie waarin deze stelde dat de punten 5 en 6 van de agenda moesten verdwijnen. De voorzitter vond dit wel erg ver gaan en stelde de vergadering voor om binnen twee maanden de financiën ter controle aan te bieden aan de kascontrole-commissie en dan daarna het verslag van de commissie te publiceren in de Bolleboos en ook te plaatsen op de website. De voorzitter vroeg of de vergadering hiermee akkoord wilde gaan. Er is niets over de financiën in stemming gebracht en na enig tegengas van de voorzitter van de kascontrolecommissie is er besloten dat het streven is om op de meeting



(Vervolg op pagina 7)

(Vervolg van pagina 6)

van juni de zaak afgerond te hebben. (Statutair verplicht binnen 6 maanden). De kascontrole-commissie heeft eenmalig het mandaat gekregen, om tevens te kijken naar de uitgaven indien deze onrechtmatig worden gevonden. Eventuele onrechtmatigheden zullen worden gerapporteerd en dan bepaalt het bestuur en/of de leden of er een nieuwe vergadering moet worden belegd. De aanwezige leden stemden met het voorstel van de voorzitter in, zodat alleen punt 6 kwam te vervallen.



6 **Verslag kascontrole-commissie:** Deze bestond dit jaar uit Dhr G. Braam (voorzitter) en P. Meijs. Door de omstandigheden zoals beschreven in punt 5 zal dit verslag op een later tijdstip alsnog worden gedaan door de commissieleden. Waarna wordt overgegaan tot publiceren van het decharge verslag over het jaar 2008.

7 **Pauze:** Deze werd overgeslagen.

8 **Bestuursverkiezing:** Er zijn dit jaar twee aftredende bestuursleden, die tevens herkiesbaar zijn. Het zijn onze



voorzitter P. van Sprang en L. van den Bosch. A. Vermeulen overhandigde de aftredende bestuursleden, als blijk van waardering voor het werk dat ze voor de C.V.B. hebben gedaan, een gesloten envelop met inhoud. Daarna werd aan leden van de vergadering gevraagd of ze ermee instemden, dat deze periodiek aftredende bestuursleden werden herkozen voor een volgende periode van drie jaar. Dit voorstel werd met algemene stemmen aangenomen. Daarna nam de voorzitter het woord weer over van A. Vermeulen en vroeg aan de vergadering de goedkeuring om Mevrouw Nel vd Linden te benoemen als penningmeester van de CVB. Dit was nodig, omdat Mevrouw Eijgenhuijsen wegens omstandigheden tussentijds is afgetreden als penningmeester. Ook hier ging de vergadering mee akkoord. De voorzitter bedankte

Mevrouw Ebell voor haar werk dat ze had gedaan om de ouderen onder ons wegwijs te maken in het computer-gebeuren. De voorzitter had voor de webbeheerder van de CVB-site ook nog een kleinigheidje voor het vele werk dat hij doet voor de CVB. Tevens bedankte hij Tiny vd Maden en A. Buschman voor de demo's die beiden het afgelopen jaar hebben verzorgd voor de CVB. Als laatste maakte de voorzitter bekend dat een brief was binnengekomen van Dhr. J. van Hensbergen die daarin meedeelde dat hij geen deel meer wilde uitmaken van het bestuur van de CVB.

9 **Verkiezing kascontrole-commissie:** Dhr. G Braam treedt dit jaar af als lid van de kascontrole-commissie. De nieuwe kascontrole-commissie zal bestaan uit Dhr. P. Meijs. (voorzitter) en Mevrouw Tiny vd Maden. Als reservelid is Mevrouw Ebell aan deze commissie toegevoegd. De voorzitter bedankte de commissieleden G. Braam en P. Meijs voor het werk dat zij voor deze commissie al hebben en nog moeten doen gaan doen.


10 **Rondvraag:** Mevr. Suijker vroeg aan de voorzitter waarom de laptops niet verzekerd kunnen worden. De voorzitter antwoordde hierop dat er wel een mogelijkheid is om ze te verzekeren, maar dan moeten we een zakelijke rekening openen bij de RABO-Bank. Maar dan zijn er toch nog veel uitsluitingen bij de verzekering, zodat het weleens een dure aangelegenheid zou kunnen worden, maar we gaan er zeker over praten bij deze bank. H. Dierendonk had een vraag: er is in het verleden wel eens een cursus geweest van Database die door H de Wolff werd gegeven; is daar geen animo meer voor. De voorzitter antwoordde hierop dat daar geen belangstelling meer voor is. Mevrouw Bisschops vroeg of de verloting die op de meeting altijd wordt gehouden nog wel van deze tijd is. Ze vond de prijzen die verloot werden niet om warm voor te lopen en met name de tegoedbonnen. Want, zo stelde ze, als je een waardebon ter waarde van vijf euro won kon je er niets voor kopen als je er niets bij legt. De secretaris zei hierover dat het bedrag dat de verloting opbrengt, niet toereikend is om grote prijzen uit te geven. Maar als je de prijs van een lot gaat verhogen is het dan nog wel mogelijk om een voldoende of gelijk aantal loten te verkopen. De secretaris denkt zelf van niet. We zullen als bestuur overleggen wat we hieraan kunnen veranderen. G van Hulzen vroeg aan het bestuur of de licenties van de gestolen laptops nog wel bruikbaar zijn voor de nieuwe laptops. Antwoord van de voorzitter: in principe niet. Verder waren er geen vragen meer. Tijdens deze rondvraag bleek dat van de aanwezig leden er vijf aanwezig waren die nog niet eerder op een jaarvergadering van de CVB waren geweest.



11 **Sluiting:** Hierna sloot de voorzitter om 22.10 uur de vergadering en nodigde de aanwezige leden uit om nog iets te drinken op kosten de CVB.

# Cursussen 2008-2009

Wij feliciteren de jarigen van mei



1-5	W.G.M.	Mol
1-5	P.J.C.	Munsterman
2-5	N.A.M.	Koeckhoven
3-5	W.	Terlage
5-5	R.	Bakker
6-5	J.H.	Cijs
6-5	J.J.	Keetlaer
10-5	A.J.F.	v. d. Bosch
10-5	H.J.	Tebbens
12-5	C.A.	Hoogeland
15-5	A.C.M.	Tijssen
19-5	C.	v. d. Maden
20-5	A.	v. d. Plas
23-5	B.	Luder
26-5	J.P.	Medenblik



En wensen hen veel geluk en voorspoed, maar bovenal gezondheid toe.

Bestuur CVB

Ja, wat hebben we een mooie maand april achter de rug, tenminste, tot en met de 22<sup>e</sup>, want dat is de dag dat dit stukje van uw cursuscoördinator is geschreven. Het zal u met dat mooie weer net zo vergaan als ik: de computer staat dan niet zo vaak aan. Dat wil niet zeggen dat er op dat front bij uw CVB geen activiteiten zijn, want er draaien terwijl u dit leest twee cursussen. Op 21 april is er een cursus Windows XP-vervolg gestart en 16 april startte Andries al met zijn cursus Vista voor beginners, met zo'n 8-tal cursisten. Het kwam helaas niet iedere cursist goed uit en daarom zijn een aantal van hen doorgeschoven en genoteerd voor een volgende in het komende najaar(?). De in de vorige Bolleboos aangekondigde cursus Windows XP voor beginners kon echter niet doorgaan vanwege een te gering aantal deelnemers... Mochten er nog gegadigden zijn, meld u dan aan; wellicht starten we deze cursus dan ook weer in het najaar 2009. En alle aanmeldingen voor welke cursus dan ook worden met belangstelling tegemoet gezien. Opgeven voor een cursus, ook voor de cursussen die nu gaan draaien, kan natuurlijk altijd. Of u gelijk mee kunt doen is een tweede..

Voor het seizoen 2008-2009 kan ingeschreven worden voor de cursussen:

- Windows Vista voor beginners (6 dagdelen of avonden) €75,00
- Windows XP voor beginners (6 dagdelen of avonden) €75,00
- Windows XP vervolg (3 dagdelen of avonden) €37,50
- Word voor beginners (5 dagdelen of avonden) €67,50
- Internet en Email (6 dagdelen of avonden) €75,00
- PowerPoint (6 dagdelen of avonden) €75,00
- Etiketten maken (1 dagdeel of avond) €12,50

De prijzen zijn al een aantal jaren onveranderd en ook het komende seizoen heeft het bestuur besloten deze niet te verhogen.

Wel blijft de voorwaarde gehandhaafd dat alleen leden van de CVB aan een cursus deelnemen; niet-leden zullen als zij de lessen willen volgen, tenminste één seizoen lid moeten worden van de CVB.

De deelnemers kunnen tijdens de cursus gebruik maken van de CVB computers. In overleg met de docent is gebruik van een eigen laptop ook mogelijk.

Soms wordt er een beknopte handleiding gebruikt, die u bij de cursusleiding kunt aanschaffen.

Voor verdere informatie kunt u terecht bij: Huub Vlaming, tel 0252-518254

e-mail: [cursusinfo@decvb.nl](mailto:cursusinfo@decvb.nl)

## Windows 7 komt in zes smaken

Microsoft brengt het nieuwe besturingssysteem, Windows 7, in zes versies op de markt. De belangrijkste zullen Windows 7 Home Premium voor de particulieren en Windows 7 Professional voor de zakelijke markt zijn. De andere versie voor de zakelijke markt, Windows 7 Enterprise zal

alleen verkrijgbaar zijn voor bedrijven die een software-abonnement bij Microsoft hebben.

Speciaal voor netbooks (minilaptops) brengt Microsoft Windows7 Starter Edition uit. Deze versie is lichter en heeft bepaalde beperkingen.

Speciaal voor ontwikkelingslanden brengt Microsoft Windows 7 Home

Basic uit. Deze editie stelt minder eisen aan de hardware.

Als laatste is er nog de Ultimate versie. Zoals de naam al aangeeft is die bedoeld voor pc enthousiastelingen die de "ultieme" ervaring willen meemaken. Deze versie beschikt dan ook over de meest uitgebreide opties.  
Andries Vermeulen

Beste mensen,

## Mag ik mij even voorstellen?

Mijn naam is Nel van der Linden en ik heb na lang wikken en wegen besloten om aan het bestuur te laten weten dat ik de functie van penningmeester op mij wil nemen.

Op de jaarvergadering heeft iedereen vóór gestemd, ( Jullie waren natuurlijk allang blij, dat iemand zich had aangemeld.) dus het penningmeesterschap is een feit.

Ik zal mijn best doen om de financiën van de club naar behoren te behartigen.

Ik krijg alle steun van het bestuur en hoop dat ik jaren mee kan draaien in goede gezondheid.

Het moet gewoon lukken! Nel.

