

Sponsor van de CVB

de Noordpoel



Sponsor van de CVB

www.noordpoel.nl

Het adres voor al uw vaste planten + perkgoed

De CVB op Internet

<http://www.decvb.nl>



NiVeSoft
Computers

Verkoop computers nieuw en gebruikt
Laptops, printers en installatie op maat
Installatie of her-installatie en ondersteuning voor uw computer.
Netwerk aanleg en ondersteuning
Oplossen van problemen en storingen

Piet van Sprang
Parlevinker 19,
2152 LC Nieuw Vennepe
Telefoon: 0252-674279
E-mail info@nivesoft.nl
Info www.nivesoft.nl of www.bto.eu

Voor info van de computerclub voor uw lessen en begeleiding www.decvb.nl

Hier kan uw advertentie staan

Inhoud:

Colofon & Voorwoord: Wat een belangstelling	2
Presentatie Windows Live Mail 2011	3
Jaarvergadering op 17 maart 2011	3
Cartoon	3
Vraag & Antwoord	4 & 5
De Blackberry Playbook	6
Tips & Trucs Windows 7	7 & 8
Jarigen februari	8
Cursussen 2010-2011	8

De Bolleboos

TNT Post
Port betaald
Afz. CVB, Rietkraag 95
2144 KB Beinsdorp

februari 2011



Rabobank

Sponsor van de CVB

De komende clubdag is op

5 februari 2011

van 10.00 uur tot 15.00 uur
met van 11.00 uur tot ± 12.15 uur



**Presentatie foto's verzenden
in Windows Live Mail 2011**

Neem uw vrienden, burens en kennissen mee
en laat ze kennismaken met de CVB!

Gratis Parkeren

Toegang: Leden gratis, niet leden: €3,00



DECVB.NL
Computer Vereniging Bollenstreek
HAARLEMMERMEER

Colofon

De Bolleboos verschijnt minimaal 9 maal per jaar, voor leden gratis.

Bijeenkomsten en Presentaties:

5 februari 2011 **Windows Live Mail 2011**
5 maart 2011 **met thema: PowerPoint 2007**
2 april 2011 **met thema: ??????**
7 mei 2011 **met thema: ??????**
4 juni 2011 **met thema ??????**
27 augustus 2011 **met Opendag**

Het adres waar de diverse bijeenkomsten plaatsvinden is:

Gebouw Het Trefpunt, Hoofdweg 1318, Nieuw Venne

Telefoon: 0252 - 672476. Tijd: van 10.00 - 15.00 uur

Toegang: Niet leden € 3,— (tot 16 jaar € 2,—)

Contributie: € 24,— per jaar, (tot 16 jaar: € 15,—),

met machtiging € 1,50 korting.

Gironummer CVB: 576968, tnv:

Computer Vereniging Bollenstreek

Kamer van Koophandel nummer: V-596213

CVB op Internet: <http://www.deCVB.nl>

Voorzitter:

Piet van Sprang, 0252-674279, voorzitter@decvb.nl

Vicevoorzitter:

Andries Vermeulen, 023-5642947, vicevoorzitter@decvb.nl

Penningmeester:

Nel v.d. Linden, penningmeester@decvb.nl

Secretaris:

Jan Jonker, 0252-519293, Rietkraag 95 2144 KB Beinsdorp
secretaris@decvb.nl

Public Relations:

Louis van den Bosch, 023-5624002, publicrelations@decvb.nl

Cursusinfo & Coördinatie:

Huub Vlaming, 0252-518254, cursusinfo@decvb.nl

Drukwerk/verspreiding:

Jan Jonker, 0252-519293, secretaris@decvb.nl

Internetsite:

Henk de Wal, webbeheerder@decvb.nl

Redactie Bolleboos:

Andries Vermeulen, 023-5642947, redactie@decvb.nl

Voor ondersteuning bij hard- en software problemen kunt u terecht bij de Helpdeskmedewerkers van de club:

Piet van Sprang en Andries Vermeulen
(zie voor de E-mail adressen en telefoonnummers hierboven)

Bovenstaande adressen zijn telefonisch bereikbaar op werkdagen van 19.00 tot 21.00 uur. Op andere, voor computeraars normalere tijden (meestal van 24.00 tot 06.00 uur), zijn deze mensen alleen via E-mail te bereiken. Dit in verband met de huiselijke vrede!!

Voorwoord: Wat een belangstelling!!!

Begin vorige maand heeft u massaal onze Nieuwjaarsmeeting bezocht. Hebben we elke keer bij een meeting toch al niet over belangstelling te klagen, deze keer grepen velen van u de gelegenheid aan om elkaar weer eens te zien en de "beste wensen" uit te wisselen.



Iedereen kan voor zich zelf ongetwijfeld dan heel goed invullen wat voor hem of haar dan die beste wensen zullen/kunnen inhouden. Ik heb vele bekenden gezien en met hen een praatje gemaakt, *bijgepraat* zullen we maar zeggen.

Toch fijn om te zien dat onze vereniging zo'n enthousiast ledenbestand heeft. We grijpen de gelegenheid aan om elkaar weer eens te zien en met een groter aantal hernieuwd(?) kennis te maken.

Inderdaad, sommigen kunnen niet altijd op de zaterdagse bijeenkomst verschijnen, en daarom was bij het bestuur de gedachte opgekomen om tussendoor een middag of ochtend in de maand de gelegenheid te bieden elkaar te zien. In het verre verleden schijnt dat ook het geval geweest te zijn...



Van verschillende kanten is er met instemming gereageerd op onze suggestie in de vorige Bolleboos en daarom hebben we nu om het uit te proberen een tweetal (dinsdag-)middagen voor dit doel in Het Trefpunt gereserveerd.

Noteert u het maar in uw agenda: 19 april en 17 mei in een kleine zaal met internet, van 13.30 uur tot uiterlijk 16.30 uur. We kijken naar u uit!!!

Huub Vlaming

Presentatie

Windows Live Mail 2011

(Verder te spreken over WLM)

Sedert het Windows XP tijdperk hebben we verschillende Mail programma's voorbij zien komen van Microsoft.

Tijdens Windows 98 en Windows XP hadden we Outlook Express, met dat blauwe opstartscherm (*dit niet te verwarren met Outlook vanuit het Office Pakket met de gele opstart. Deze wordt meest binnen bedrijven gebruikt vanwege het gebruik van een mailserver*)

Bij het verschijnen van Windows Vista kregen we Windows Mail, welke niet als volwaardig werd beschouwd omdat er onder andere geen Nederlandse spellingscontrole in zat.

Bij Windows 7 zit geen e-mail programma. Dit werd via rechtelijke uitspraak verboden.



In meeste gevallen werd dan automatisch het pakket van Microsoft wel gedownload, genaamd Windows Live Mail 2009. Werkte bijna gelijk aan het oudere Outlook express, zo ook met verzenden als ontvangen van foto's. Het grote verschil was dat bij gebruik van meerdere e-mail accounts, de ontvangen en verzonden e-mails per account gescheiden bleven.

Al snel werden we geconfronteerd met de update van WLM 2009 naar versie WLM 2011. De update werd meestal door onwetend automatisch geaccepteerd. En de WLM 2011 kwam ook in de download bij nieuwe installaties.

En al snel ontstonden de noodkreten, zoals; "Ik kan me fotootjes niet meer als voorheen bijvoegen (uit de verkenner en verkleinen) en verzenden en in het menu kan ik niet alles meer vinden".

En steeds wordt er gevraagd om het aanmelden met een Hotmail of Live adres.

Naar aanleiding van die kreten ben ik me gaan verdiepen in de werking en het gebruik van het nieuwe WLM 2011. Alsmede de totaal vernieuwde Menuopbouw, zoals in alle nieuwe Microsoft programma's voorkomt (MSWord 2007/2011 en Paint en Wordpad in Windows 7 en zo meer).

Ik kwam tot schrikbarende conclusies zowel bij eigen ontdekking, maar zeker ook op internet bij de vraag en antwoord rubrieken. Zelfs de opmerkingen van "misser".

Het versturen van foto's is een stuk moeilijker geworden voor de standaard gebruiker. Maar er zijn oplossingen voor mogelijk, zonder ze moeten publiceren op Skydrive. In combinatie met Windows Live Photo Gallery gaat het zeker lukken.

Evenals de vraag, waar staat het adresboek of beter gezegd de contactpersonen.

Ik kan u verklappen, dat ik er zeker wijzer van geworden ben, door die tijd met onderzoek en testen, maar dat ik niet alles boven water heb kunnen krijgen.

In ieder geval, ben ik wel zo ver dat ik op 5 februari a.s. een deel van mijn bevinden met u wil delen in een presentatie WLM 2011. Het hoofdthema zal dan zijn, het versturen van foto's en het ontvangen van foto's en afbeeldingen.

Daarnaast zal ik zeker een aantal dingen vertellen over de volledig vernieuwde menu opbouw.

U zal er nu of nabije toekomst zeker mee te maken krijgen.

Tot zaterdag 5 februari 2011 om 11.00 uur

Piet van Sprang

Jaarvergadering

Zoals elk jaar vindt er ook nu weer een ledenvergadering plaats die gehouden zal worden op Donderdag 17 Maart 2011, in "**Het Trefpunt**" te **Nieuw Vennepe**; de aanvang is om **20.00** uur.

Vermeld 17 Maart 2011 alvast in uw agenda!

Er staan ook dit jaar weer belangrijke zaken op de agenda, dus komt allen massaal naar "Het Trefpunt"

BESLIS MEE MET WAT ER GEBEURT IN DE CVB.

OOK UW STEM TELT !!

Jan Jonker, Secretaris



Vraag & Antwoord

Als u dit leest is januari al weer voorbij en daarmee ook de grote CES (Consumer Electronics Show) in Las Vegas. Niet dat ik er in persoon geweest ben, maar via Internet wel gekeken wat er nu weer allemaal aan nieuwe snufjes, gadgets en apparatuur gelanceerd werd. U leest er meer over elders in het blad.

Wat februari ons zal brengen ligt nog grotendeels in het verschiet. Het gemiste uitje naar Duitsland hebben we intussen wel ingehaald. Osnabrück en het Teutoburger Wald zeker de moeite waard. Niet alleen voor het shoppen, maar ook voor de natuur.

Al vaker heb ik u gevraagd om feed back, zodat ik te weten kom wat er bij u zoal leeft en waar uw interesses op computergebied naar uitgaan. Want alleen dan kan ik gericht over zaken schrijven die uw belangstelling hebben. Helaas zijn er maar weinig onder u die mij op de clubdag of per mail vragen naar bepaalde onderwerpen.

Bij deze wil ik u ook uitdagen om eens een stukje te schrijven over uw ervaringen met de computer, de club of anderszins, want alleen dan zijn wij (het bestuur) in staat een blad van en voor de leden te maken en als club in te spelen op uw wensen.

Ondanks alles heeft u mij de afgelopen maand weer weten te vinden, zowel telefonisch als per E-mail.

U weet dat ik het nog steeds leuk vind maar, zoals gezegd, is een beetje feed back ook voor mij erg belangrijk.

Heeft u een vraag of zit u met een probleem, mail uw vraag dan naar: redactie@decvb.nl

Vraag: Beste Andries,

Mag ik je een voor jou wellicht simpele vraag stellen. Voorjaar 2010 heb ik een nieuwe PC gekocht, de winkel installeerde Windows 7 en ook Norton 360 3.0 voor mij.



Ik krijg nu de waarschuwing dat de Norton beveiliging moet worden verlengd; door-klikken geeft 3 mogelijkheden aan voor één jaar verlenging, kosten € 74,99, € 79,99 of € 114,99.

Toen ik in de winkel vroeg welke mogelijkheid ik moest kiezen, vertelde de verkoper dat ik beter bij hem de verlenging kon aanschaffen Norton 360 versie 4.0, kosten € 54,99.

Deze heb ik dan ook direct gekocht.

Thuis gekomen herinnerde ik mij dat op een CVB zaterdag iemand mij vertelde dat je ook een (gratis?) beveiliging is te downloaden. Klopt dit en hoe te handelen?

Bij voorbaat dank voor je antwoord.

Met een groet, Ton R.

Antwoord: Beste Ton,

Norton is op zich een goede antivirus programma, maar er zijn ook gratis antivirus programma's te downloaden van internet.

Zelf en ook op de clubcomputers gebruik ik Cloudantivirus van Panda. Je kunt het eenvoudig vinden door op Google te zoeken naar cloudantivirus. Je komt dan op de juiste pagina met de download mogelijkheid. Het programma is gratis voor thuisgebruik. Na installatie moet je kiezen voor de gratis Free versie en dan in het volgende venster even wachten en rechts onder klikken op de groene knop "klik hier".



Naast Cloudantivirus kun je ook het gratis programma "Microsoft Security Essentials" installeren die je kunt downloaden van microsoft.nl. Wel even de juiste pagina opzoeken. De installatie is ook zeer eenvoudig en wijst zich vanzelf.

Succes en ik hoor graag wat je gekozen hebt en of het gelukt is. Andries

Reactie: Dag Andries,

Bedankt voor je snelle antwoord. Vanmorgen ben ik teruggegaan naar Dixons en de verkoper vertelde mij daar dat de Norton beveiliging veel verder gaat dan de gratis te downloaden anti-virus programma's.

Hij noemde o.a. tele-banking, enz. Ik ga nu toch nog maar de toch al door mij gekochte Norton 360 installeren en zie over een jaar wel weer verder.

Nogmaals bedankt voor je moeite. Groeten, Ton R.

Vervolg antwoord: Beste Ton,

Zoals ik je al gemaïld had, gebruik ik Cloud Antivirus van Panda en daarbij Microsoft Security Essentials al enige jaren tot volle tevredenheid, anders zou ik dat niet adviseren. Maar je moet er ook zelf een goed gevoel bij hebben en als je dat bij Norton wel hebt, heb je volkomen gelijk die te gebruiken. Als je over een jaar toch over wilt naar de gratis mogelijkheden, dan willen wij je altijd met raad en daad bijstaan. Groeten en tot ziens, Andries

Reactie n.a.v. een vraag van vorige maand: Beste Andries,

Vorige maand hebben wij het gehad over problemen met afbeeldingen bij het doorsturen van mail met Google dat

(Vervolg op pagina 5)

(Vervolg van pagina 4)

ik gebruik en toen konden we geen oplossing vinden. Maar ik ben weer aan het Googelen geslagen en heb in het helpforum van Google gevonden het probleem in het mailprogramma van Google zelf zit en dat zij aan het oplossen van het probleem werken.

Totdat de oplossing er is zou je het probleem kunnen omzeilen door de afbeeldingen die je wilt doorsturen, één voor één opslaat op je eigen computer (dit kun je doen door op de afbeeldingen met rechts te klikken en dan te kiezen voor opslaan als....) Daarna kun je de afbeeldingen als bijlage bij het door te sturen mailtje insluiten of invoegen.

Ook zou het veranderen van het onderwerp soms al voldoende zijn.

Met name voor andere leden, die net als ik gebruik maken van Google mail, biedt bovenstaande mogelijk een "tijdelijke" oplossing. Groeten Tiny

Vraag: Beste Andries,

Laatst heb ik mijn Windows Vista machine helemaal opnieuw geïnstalleerd, daarbij heb ik de harde schijf geformatteerd. Het was dus echt een schone installatie, maar nu, twee maanden later begint mijn pc weer steeds trager te worden. Weet jij hoe dat zou kunnen komen?

Antwoord: Beste Johan,

Er zijn twee mogelijke oorzaken. Ten eerste kan het een gebrek aan werkgeheugen zijn en dan wordt de vertraging veroorzaakt door het, door de computer, noodgedwongen veelvuldig gebruik van het zogenaamde virtuele geheugen. Het uitbreiden van het (RAM) werkgeheugen is dan een oplossing. Zorg er alleen wel voor dat het nieuwe geheugen van hetzelfde type is als het oude, want anders kan het niet werken.



Ten tweede kan het zijn dat de computer niet voldoende gekoeld wordt. De meeste computer gaan dan uit zichzelf een tandje lager draaien om oververhitting tegen te gaan. Oorzaak kan in zo'n geval een defecte ventilator of verstopping van de ventilatie roosters door een opeenhoping van stof zijn.

Succes bij het elimineren van je probleem en ik hoor wel of je de oplossing gevonden hebt. Andries

Vraag: Beste Andries,

Ik loop al tegen de tachtig aan en werk nog steeds met

veel plezier met mijn oude vertrouwde XP machine. Maar ik merk nu dat mijn C-schijf steeds voller wordt, terwijl ik toch niets download of andere rare dingen doe. Ik kan niet vinden wat ik fout doe of wat anders de oor-



zaak is. Kun jij me helpen?

Antwoord: Beste Bas,

Dat komt doordat er van XP, maar ook van andere programma's steeds nieuwe updates worden geïnstalleerd, verwijderde bestanden in de prullenbak kunnen blijven staan, bij elk gebruik van internet tijdelijke bestanden worden aangemaakt. Het is net als in een woning die je enige tijd gebruikt hebt. Er ontstaat, als het ware uit zichzelf, vervuiling. Je zou via schijfopruiming en defragmentatie (beide te vinden in de systeemwerkset van de Bureau-accessoires) de vervuiling voor een deel kunnen opruimen, maar beter kun je gebruik maken van een zogenaamd schoonmaak programma, zoals Glary Utilities (www.glaryutilities.com) of ccleaner (www.ccleaner.com).

Beide programma hebben een goede reputatie en schonen de computer, in de standaard instellingen, netjes op.

Succes en ik hoor wel van de klap, Andries

Vraag: Beste Andries,

Ik ben bang dat mijn Hotmail account of mijn pc gehackt is. Sinds kort worden namelijk aan al mijn hotmail contactpersonen spam mails gestuurd, waarvan ik zeker weet dat ik dat niet gedaan heb. Hoe kan ik dat voorkomen?

Antwoord: Beste Trudy,

Als de wederweerga moet je het wachtwoord van jouw Hotmail account wijzigen, zodat een ander daar niet meer in kan komen.

Account beheren

Accountgegevens (wachtwoord, aliassen, tijdzone)

Ook moet je zo snel mogelijk je computer met een goed antivirus- en antispyware programma controleren op mogelijke besmettingen. Biedt dat geen oplossing, neem dan een ander Hotmail account en laat je contactpersonen je "oude "Hotmail" account blokkeren. Raad hun sowieso ook aan om hun eigen pc op mogelijke besmettingen te controleren.

Succes en ik hoor wel van de klap.

Andrie Vermeulen

De BlackBerry Playbook



In Las Vegas vond vorige week de Consumer Electronics Show (CES) plaats. Producenten van consumentenelektronica presenteerden de nieuwste snuffjes aan de wereld.

Tijdens deze beurs werd de BlackBerry Playbook gelanceerd.

Eigen besturingssysteem

De BlackBerry Playbook is een tablet van BlackBerry, de fabrikant die bekend is van de zakelijke telefoons, met beveiligde e-mail functie. Er zijn na het succes van [Apple's iPad](#) een grote reeks tablets geïntroduceerd van een grote hoeveelheid fabrikanten. Veel van die tablets werken voor de besturing van alle menu's met een variant van [windows 7](#) of Googles android. Deze [besturingssystemen](#) worden door velen als 'nog niet klaar voor tablets' beschouwd. Het bijzondere van de Playbook is dat hij op een eigen systeem van BlackBerry werkt. Dit is van de grond af nieuw opgebouwd.



Specificaties:

Besturingssysteem: QNX van RIM;
Schermgrootte: 7 inch diagonaal;
Scherm resolutie / pixel dichtheid: 1024x600 / 170 ppi;
Werkgeheugen: 1 GB;

Geheugen voor media opslag: nog onbekend

Processor: 1 Ghz TI OMAP 4430;

Camera achterkant: 5 megapixel;

Camera voorkant: 3 megapixel;

Afmetingen: 130mm x 193mm x 10mm;

Gewicht: 400g;

Connectiviteit: Wifi, Bluetooth, Micro HDMI, Micro USB.

Bediening

De bediening gaat gevoelsmatig en de verschillende apps kunnen ook allemaal tegelijk naast elkaar draaien. De rand om het scherm is aanraak gevoelig en doet mee in de besturing van het apparaat. Een browserraam sluiten doe je bijvoorbeeld door het raampje naar boven buiten het normale beeld te 'zweepen'.

Browser

In tegenstelling tot de browser in veel BlackBerry telefoons, werkt de browser van de BlackBerry Playbook snel en soepel. De browser ondersteunt ook websites Flash animaties en flash programma's, in tegenstelling tot de [iPad](#).

Beveiliging

Bijzonder is dat je jouw BlackBerry e-mail er niet op kan lezen. Je kunt wel webmail gebruiken, maar dan buiten de bestaande blackberrybeveiliging om. Wel is er een mogelijkheid om een bestaande blackberry-telefoon te koppelen en dan je mail lezen.



De eerste versie is uitgevoerd met Wifi en nog niet met de 4G functionaliteit die later beschikbaar komt. Wanneer de playbook over de 2G of 3G netwerken in Europa gebruikt kan worden is nog niet bekend, evenals de prijs.

Conclusie

De BlackBerry Playbook zou wel eens een van de meest interessante alternatieven voor de iPad kunnen worden. Het besturingssysteem zelf beter aan dan die van andere tablet besturingssystemen. Het is vooral wachten op voldoende apps voor dit platform, en daarvoor is het belangrijk dat voldoende programmeurs het aantrekkelijk vinden om voor de Playbook apps te gaan maken.

Terwijl de CES voornamelijk in het teken stond van Android-tablets die met Nvidia's Tegra 2-chipset zijn uitgerust, probeerde andere fabrikanten indruk te maken met hun eigen producten.

Kijk o.a. op <http://tweakers.net/archieven/tag/ces2011> en verwondert u over alle nieuwe snuffjes.

Andries Vermeulen

Tips & Trucs Windows 7

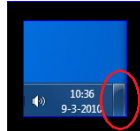
Twee vensters naast elkaar openen

Het is nu bijvoorbeeld gemakkelijker dan ooit om twee open vensters te vergelijken met Snaps. Je hoeft het formaat van de openstaande vensters niet meer handmatig aan te passen. Sleep eenvoudigweg een venster naar één van de buitenzijden van het scherm om het halve scherm te vullen. Als je aan beide zijden een venster plaatst, kunt je deze vensters gemakkelijker dan ooit vergelijken.

Het Bureaublad weergeven.

Als je alle snelkoppelingen op het bureaublad wilt bekijken, plaatst je de cursor in de rechterbenedenhoek van het bureaublad.

Als je dit doet, worden alle openstaande vensters transparant, waardoor uw bureaublad en alle snelkoppelingen die er op staan direct zichtbaar worden.

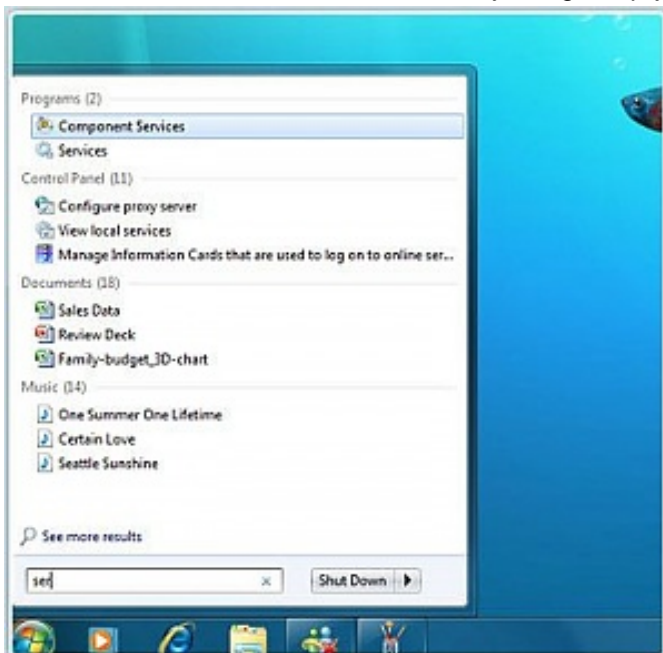


Openstaande vensters sluiten

Wil je alle vensters sluiten, behalve één? Neem de bovenzijde van dat venster en schud het. Alle andere openstaande vensters worden geminimaliseerd op de taakbalk. Schud het venster nogmaals en alle vensters worden weer weergegeven.

Het zoeken is een stuk verbeterd.

Als je internet vaak gebruikt, zoek je waarschijnlijk direct naar een zoekvak. Met Windows 7 kun je dingen op je



computer op dezelfde manier vinden, - via Windows Search - waarmee je vrijwel alles op je pc snel en gemakkelijk kunt vinden.

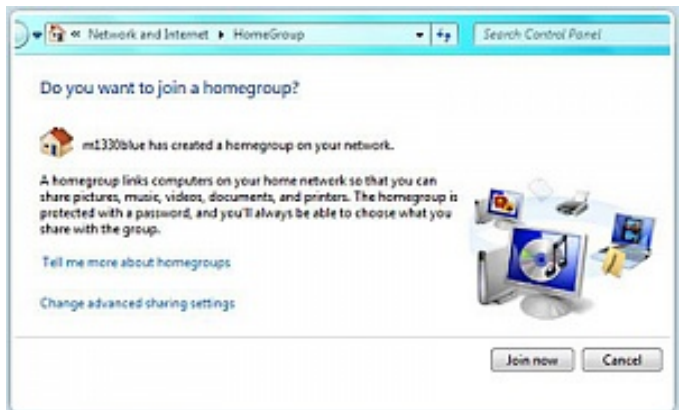
Zoek je een bestand, e-mail of toepassing? Hoewel je mappen en menu's eenvoudig kunt doorkijken, is er een snellere manier. Klik op de knop Start en onderaan het menu Start wordt een zoekvak weergegeven. Geef een woord op of een paar letters op van de naam of het bestand dat je zoekt en een georganiseerde lijst resultaten wordt weergegeven.

Bestanden en printers delen met HomeGroup

Met HomeGroup, een nieuwe functie in Windows 7, kun je de computers eenvoudig verbinden. HomeGroup wordt automatisch ingesteld wanneer je de eerste pc met Windows 7 toevoegt aan het thuisnetwerk. U kunt daarna eenvoudig meer pc's met Windows 7 toevoegen aan de HomeGroup. Daarbij kun je precies opgeven welke onderdelen elke pc je wilt delen met de andere pc's in de HomeGroup.

Daarna is het delen van bestanden tussen de verschillende pc's even eenvoudig als wanneer alle gegevens zich op een enkele vaste schijf bevinden. Je kunt digitale foto's dus opslaan op een computer in de studeerkamer, want je krijgt eenvoudige toegang vanaf de andere computers en laptops, waar dan ook in huis.

Op dezelfde manier wordt de printer in de studeerkamer automatisch gedeeld met de andere pc's bij je thuis zodra deze onderdeel uitmaakt van een HomeGroup.



Het geheim van de SnippingTool

Onder het motto leuk om te weten en kijk vooral of je er iets mee kan doen, deze keer een tip over het bestaan van de zogenaamde Snippingtool in Windows 7 (in de Nederlandstalige versie overigens bekend onder de naam Knipprogramma, geef toe, Snippingtool klinkt mooier).



De Snippingtool (om deze naam toch maar te blijven gebruiken) is verborgen in het startmenu onder All Programs -> Accessoires en heeft als (enige) doel om de

(Vervolg op pagina 8)

Wij feliciteren de jarigen van februari



- 1-2 M.W. Parlevliet
- 2-2 R. van 't Wout
- 3-2 P. van der Zwet
- 4-2 M. de Koter
- 4-2 A.G. Rus
- 4-2 P.J.A. van der Pluijm
- 4-2 P. van Sprang
- 7-2 H.M. Berbé
- 7-2 N.J. Hoogkamer
- 7-2 W.C. Suijker
- 7-2 A. Griekspoor
- 9-2 B. van Workum
- 13-2 E. Muller-van 't Zelfde
- 18-2 H.P. Viool
- 18-2 H. de Boer
- 19-2 J. Popkema
- 20-2 C.T. van Egmond
- 21-2 E. Clement
- 22-2 L.J. Stortenbeker
- 23-2 K. Barten
- 23-2 A.G.J. Braam
- 24-2 A.V. Steegman
- 24-2 P.G. Meijs
- 25-2 A. Reijerkerk
- 26-2 H.C.G. Slingerland
- 26-2 A. Bakker

En wensen hen veel geluk en voorspoed, maar bovenal gezondheid toe.

Bestuur CVB

Cursussen 2010-2011

Oproepen hebben soms best wel resultaat.

Al enige keren heeft u in deze rubriek mijn mededelingen kunnen lezen over mogelijke beëindiging van het aanbieden van de cursus Windows-XP.

En dat heeft resultaat opgeleverd! Hoewel aanvankelijk geen of nauwelijks enige reactie, kwam er ineens toch een aantal aanmeldingen. Er zijn nu vijf liefhebbers en iedereen van het bestuur zoekt naarstig naar nog een of meer liefhebbers.

Grijpt uw kans als u zelf nog aarzelt, of kijk rond in uw kennissenkring en wijs hen op de nu echt laatste cursus Windows-XP die gegeven zal worden. Voor de andere cursussen zijn steeds ongeveer drie aanmeldingen. Te weinig om te starten; ook voor Windows-7 staat nu de teller op twee.

Denk er eens over na en als u denkt dat een bepaalde cursus iets voor u is, dan weet u ons vast wel te vinden...

Voor het seizoen 2010-2011 kan ingeschreven worden voor de cursussen:

- Windows 7 voor beginners (6 dagdelen of avonden) € 75,00
- Windows Vista voor beginners (6 dagdelen of avonden) € 75,00
- Windows XP voor beginners (6 dagdelen of avonden) € 75,00
- Windows XP vervolg (3 dagdelen of avonden) € 37,50
- Word voor beginners (5 dagdelen of avonden) € 67,50
- Internet en Email (6 dagdelen of avonden) € 75,00
- PowerPoint (6 dagdelen of avonden) € 75,00
- Etiketten maken (1 dagdeel of avond) € 12,50

De prijzen zijn al een aantal jaren onveranderd en ook het komende seizoen heeft het bestuur besloten deze niet te verhogen.

Wel blijft de voorwaarde gehandhaafd dat alleen leden van de CVB aan een cursus deelnemen; niet-leden zullen als zij de lessen willen volgen, tenminste één seizoen lid moeten worden van de CVB.

De deelnemers kunnen tijdens de cursus gebruik maken van de CVB computers. In overleg met de docent is gebruik van een eigen laptop ook mogelijk. Graag bij aanmelding opgeven!

Soms wordt er een beknopte handleiding gebruikt, die u bij de cursusleiding kunt aanschaffen.

Voor verdere informatie kunt u terecht bij: Huub Vlaming, tel 0252-518254

e-mail: cursusinfo@decvb.nl



(Vervolg van pagina 7)

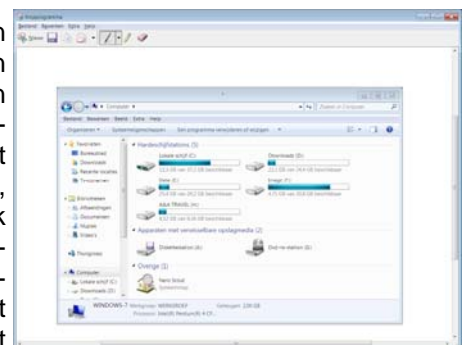
gebruiker de mogelijkheid te bieden om op een hele simpele manier een kopie te maken van (een deel van het scherm) dat vervolgens in bijvoorbeeld een document verwerkt kan worden.

Het programma is overigens ook onder Vista beschikbaar, hiervoor moeten alleen wel de Vista onderdelen voor Tablet PC's geïnstalleerd zijn, deze optie is aanwezig in het configuratiescherm, toevoegen/verwijderen van programma's.

Als u het programma regelmatig gebruikt kan het natuurlijk eenvoudig aan de taakbalk onderin het scherm gekoppeld worden. Ga hiervoor in het menu naar de Snip-

pingtool, klik op de rechter muistoets en kies voor "aan de taakbalk vastmaken".

Hiernaast een voorbeeld van het gebruik van het knipprogramma. U kunt het knipsel opslaan, kopiëren en ook per e-mail verzenden. Het gebruik van Print Screen is niet meer nodig.



Andries Vermeulen