

AANGEBODEN

We hebben voor de club een aantal gebruikte TFT monitoren staan en die gaan in de aanbidding

Mocht u nog ergens een **oude dikke monitor** hebben staan dan is dit de kans om deze te vervangen voor een platte 15" monitor

Prijs indicatie € 15,00 euro voor de clubkas.

Voor 2 stuks of meer.... Bieden maar !!.

Op de clubdag heb ik er een enkele bij me.

Piet van Sprang

De CVB op Internet

<http://www.decvb.nl>



NiVeSoft Computers

Verkoop computers nieuw en gebruikt

Laptops, printers en installatie op maat

Installatie of her-installatie en ondersteuning voor uw computer.

Netwerk aanleg en ondersteuning

Oplossen van problemen en storingen

Piet van Sprang

Parlevinker 19,

2152 LC **Nieuw Vennep**

Telefoon: 0252-674279

E-mail info@nivesoft.nl

Info www.nivesoft.nl of www.bto.eu

Voor info van de computerclub voor uw lessen en begeleiding www.decvb.nl



Diascanner ION Film2SD Pro

Ontdek uw vergeten en verloren gewaande negatieven en dia's opnieuw. Met deze scanner kopieert u de beelden direct op een SD geheugen kaart.

Met een borg van € 50,00 kunt u de diascanner van de club voor een maand (van clubdag tot de volgende clubdag) huren tegen een huurprijs van € 10,00.

Het Bestuur



Inhoud:

Colofon & Voorwoord: Mijmeringen van de PR	2
Jaarvergadering, Oproep E-mailadressen	3
Presentatie Windows Live Mail	3
PC raadsels en hun oplossingen	4 - 6
Vraag & Antwoord	6 - 8
Jarigen februari	8
Cursussen 2011 - 2012	8
Secretaris gezocht	8

Port Betaald



De

Afz. CVB, Rietkraag 95
2144 KB Beinsdorp

Bolleboos

februari 2012



Rabobank

Sponsor van de CVB

De komende clubdag is op

4 februari 2012

van 10.00 uur tot 15.00 uur

Presentatie



Windows Live Mail

van 11.00 uur tot ± 12.15 uur

Neem uw vrienden, burens en kennissen mee en laat ze kennismaken met de CVB!

Gratis Parkeren

Zie voor de **Extra Clubmiddag** en de **Senioren inloopmiddagen** de Colofon op pagina 2!



DECVB.NL
Computer Vereniging Bollenstreek
HAARLEMMEER

Colofon

De Bolleboos verschijnt minimaal 9 maal per jaar, voor leden gratis.

Bijeenkomsten en Presentaties:

3 maart 2012 met thema ???????

7 april 2012 met thema ???????

12 mei 2012 met thema ???????

2 juni 2012 met thema ???????

Tijd: van 10.00 - 15.00 uur

Toegang: Niet leden €3,— (tot 16 jaar €2,—)

Senioren Inloopmiddagen: 14.00-16.00

20 en 27 maart en 3, 10 en 17 april 2012

Extra Clubmiddag: van 14.00 - 16.00

14 februari, 20 maart, en 17 april 2012

Het adres waar de diverse bijeenkomsten plaatsvinden is:

Gebouw Het Trefpunt, Hoofdweg 1318, Nieuw Venne

Telefoon: 0252 - 672476.

Contributie: €24,— per jaar, (tot 16 jaar: €15,—),

met machtiging € 1,50 korting.

Gironummer CVB: 576968, tnv:

Computer Vereniging Bollenstreek

Kamer van Koophandel nummer: V-596213

CVB op Internet: <http://www.deCVB.nl>

Voorzitter:

Piet van Sprang, 0252-674279, voorzitter@decvb.nl

Vicevoorzitter:

Andries Vermeulen, 023-5642947, vicevoorzitter@decvb.nl

Penningmeester:

Nel van der Linden, penningmeester@decvb.nl

Secretaris:

Jan Jonker, 0252-519293, Rietkraag 95 2144 KB Beinsdorp
secretaris@decvb.nl

Public Relations:

Louis van den Bosch, 023-5624002, publicrelations@decvb.nl

Cursusinfo & Coördinatie:

Huub Vlaming, 0252-518254, cursusinfo@decvb.nl

Drukwerk/verspreiding:

Jan Jonker, 0252-519293, secretaris@decvb.nl

Internetsite:

Henk de Wal, webbeheerder@decvb.nl

Redactie Bolleboos:

Andries Vermeulen, 023-5642947, redactie@decvb.nl

Voor ondersteuning bij hard- en software problemen kunt u terecht bij de Helpdeskmedewerkers van de club:

Piet van Sprang en Andries Vermeulen

(zie voor de E-mail adressen en telefoonnummers hierboven)

Bovenstaande adressen zijn telefonisch bereikbaar op werkdagen van 19.00 tot 21.00 uur. Op andere, voor computeraars normalere tijden (meestal van 24.00 tot 06.00 uur), zijn deze mensen alleen via E-mail te bereiken. Dit in verband met de huiselijke vrede!!

Voorwoord: Mijmeringen van de PR

Met dit voorwoord wil ik toch weer eens even stilstaan bij deze nieuwe uitgave van de Bolleboos.

Elke maand weet onze vicevoorzitter/redacteur Andries Vermeulen de Bolleboos weer vol te krijgen met leuke en actuele artikelen. Hij vraagt ons regelmatig om kopij maar het is best moeilijk om elke keer weer te zoeken naar geschikte onderwerpen voor de Bol. Vrijwel alle onderwerpen komen van zijn hand. Ik kan wel zeggen dat 90% te danken is aan hem. Hij moet zich elke keer weer buigen over de inhoud hiervan en weet uiteindelijk toch weer iets uit zijn hoge hoed te toveren. Ondanks vele oproepen om hem kopij te sturen is er maar weinig respons en doe daarom nogmaals een vriendelijke oproep aan u om een artikel of stukje in te sturen wat actueel, interessant of van technische aard is.

Als u zich niet geroepen voelt zelf iets te schrijven dan kunt u hem natuurlijk ook wijzen op een link die u ergens heeft gelezen op het internet. Laten we hem niet teleurstellen. Ik reken op uw steun. Zijn e-mailadres kunt u hiernaast terugvinden!

Zoals u wellicht weet houden we de week na de meeting maandelijks Bestuursvergaderingen.

We piekeren ons elke keer weer suf om te zoeken naar een leuk thema c.q. presentatie voor de maandelijkse bijeenkomst op de zaterdag. Deze is voor de komende tijd maanden nog maar moeilijk in te vullen. Zoals u kunt nalezen staat in de rubriek Bijeenkomsten en Presentaties voor de komende maanden nog niet veel ingevuld. In de afgelopen jaren hebben er al diverse presentaties de revue gepasseerd zoals Foto of Videobewerking, Genealogie, Powerpoint, Etiketten maken en uiteenlopende onderwerpen over Back-uppen of Windows opnieuw installeren.

Natuurlijk kunnen we bepaalde thema's laten herhalen maar om hiervan af te wijken schakelen we jullie hulp in om een interessant thema te bedenken en aan ons voor te leggen. Wij zullen er alles aan doen om u te faciliteren als u zich geroepen voelt om iets te presenteren.

Bent u ergens goed in laat het ons a.u.b. dan weten. Kent u iemand in uw kenniskring dan is dat ook goed natuurlijk. Indien er voldoende belangstelling is voor een specifiek onderwerp en daar niet iemand voor gevonden kan worden om dat te presenteren, dan zijn wij als Bestuur best bereid daar wat kosten voor te maken bijvoorbeeld om hiervoor iemand in te huren die daar veel verstand over heeft. Het moet dan wel een onderwerp zijn waar binnen de club een brede belangstelling voor bestaat.

In oktober bestaat De CVB 30 jaar en daarvoor willen we graag leuk uitpakken. Er zijn al wat ideeetjes maar dat is nog niet concreet.

Louis van den Bosch,
Public Relations



Jaarvergadering

Zoals elk jaar vindt er ook nu weer een algemene ledenvergadering plaats die gehouden zal worden op Dinsdag 20 Maart 2012. In "**Het Trefpunt**" te **Nieuw Vennep**; de aanvang is om **20.00** uur.

**VERMELD DEZE DATUM 20 Maart 2012
ALVAST IN UW AGENDA!**



Er staan ook dit jaar weer belangrijke zaken op de agenda, dus komt allen massaal naar het "Trefpunt":

BESLIS MEE MET WAT ER GEBEURT MET DE CVB. OOK UW STEM TELT!!

Let op: de datum deze is niet zoals u van ons gewend bent op een donderdag maar op een dinsdag!

Jan Jonker, Secretaris

Presentatie Windows Live Mail

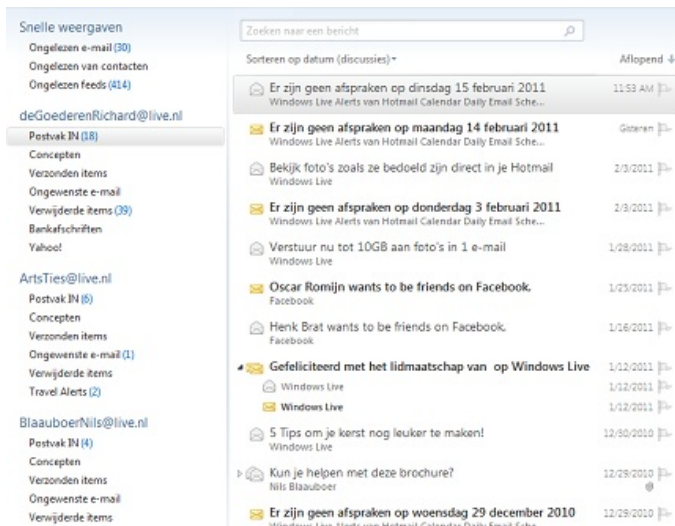
Windows live mail is een deel van het pakket Windows Live Essential.

De versie 2009 nog geschikt voor Windows XP, te gebruiken als update van het bestaande Outlook Express, met verbeterde functionaliteiten.



De versie 2011 geschikt voor Windows 7. Maar ook zeer goed als update voor de Windows Mail van Vista. Tevens hoort bij het pakket Windows Live Messenger, Windows live Photogallery en nog enkele andere tooltjes.

Er zal worden gesproken over eventuele installatie, alsmede de algemene gebruiken, maar ook de bijzondere instellingen. Zoals onder andere leesbevestiging, hand-



tekening instellen, spellingcontrole.

Maar zeker zal ik niet vergeten om de mail op veilige plaats in te stellen en een adressen back-up te maken. Bijvoorbeeld op de D-schijf.



Mocht u echter speciale wensen hebben tot uitleg van een deel van het mail programma waar u meer over wilt weten, informeer mij dan daarover zeker even, dan neem ik het gelijik mee.

Tot op de 4^e februari 11.00 uur

Piet van Sprang

E-mailadressen

Vorige maand deden wij, als bestuur, reeds een oproep om uw E-mailadressen aan ons bekend te maken. Er zijn al aardig wat leden die heel positief gereageerd hebben op dat verzoek van ons.

Wij kunnen hen nu ook per E-mail op de hoogte houden van allerlei zaken die onze gezamenlijke hobby betreffen.

Ons initiatief om u ook per E-mail op de hoogte te houden blijkt zeer gewaardeerd te worden.

Velen hebben ook aangegeven dat zij ook het clubblad digitaal willen ontvangen. Het clubblad wordt u dan als pdf-document aangeboden op de woensdag voorafgaand aan de clubdag.

Wilt u ook per E-mail op de hoogte gehouden worden en eventueel ook de Bolleboos digitaal ontvangen - u krijgt hem dan in kleur -, mail uw e-mailadres dan naar de voorzitter: voorzitter@decvb.nl.

Het Bestuur

Prijzen Harddisks

Vorig jaar heeft Thailand heel veel last gehad van zware regelval en de bijbehorende overstromingen.

De overstromingen zijn de ergste in Thailand in een halve eeuw tijd. De meeste doden vielen in het noorden van het land.

Op het hoogtepunt van de overstromingen, veroorzaakt door zware regelval, hadden 65 van de 77 provincies te kampen met wateroverlast. Meer dan 2 miljoen mensen in 5 provincies zaten op 1 januari van dit jaar nog altijd in de problemen.



De luchthaven van Bangkok, toch al berucht omdat het in een laag moeras gebied ligt, was wekenlang vrijwel niet bereikbaar en volledig overstroomd,

Ook de vele fabrieken die in dezelfde omgeving als de luchthaven gebouwd zijn, waaronder de fabrieken van Western Digitaal, Hitachi, Sony en Seagate waar onder andere de harddisks geproduceerd worden hebben veel te lijden gehad van de overstromingen.



Als gevolg hiervan zijn de prijzen van de harddisks enorm gestegen. Af fabriek met gemiddeld vijftig procent. Maar daar is het niet bij gebleven. Importeurs en winkeliers zagen hun kans en maakten van de gelegenheid gebruik om inkomsten te verhogen.

Koste een harddisk van een Terrabyte vorig jaar ongeveer zestig euro, thans moet u rekenen op een prijs van rond de honderdtwintig euro. Een prijsverhoging van honderd procent, die niet alleen veroorzaakt wordt door de plaatsgevonden overstromingen, maar misschien wel het meeste doordat iedereen in de keten probeert mee te profiteren.

Kunt u wachten, wacht dan tot de prijzen weer dalen.

Andries Vermeulen

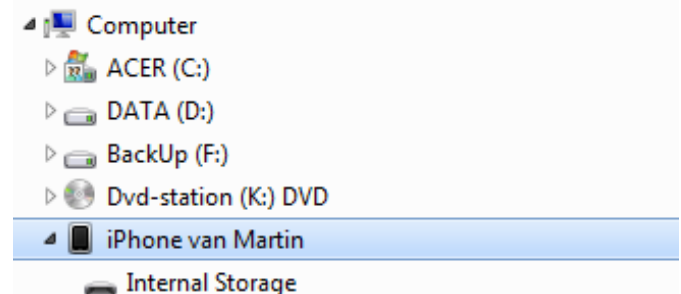
pc-raadsels en hun oplossingen (2)

Veel van de foutmeldingen spreken voor zich maar soms loopt u tegen een probleem aan met een onduidelijke achtergrond. Als u de oorzaak van een probleem niet weet, is het lastig om naar een oplossing te zoeken. We zetten in een paar afleveringen enkele problemen met de mogelijke oplossingen voor u uiteen. Hierbij de 2^e aflevering.



7. Geen iPhone-verbinding

Zonder Apple een veer in de welvarende derrière te willen steken: de samenwerking tussen een iPod Touch of iPhone en een [computer](#) verloopt opvallend soepel, ongeacht het feit of u iTunes wel of niet prettig vindt werken. Wanneer u uw draagbare 'iDevice' met behulp van het kabeltje aan uw pc hangt, wordt het opgeladen en kunt u tegelijkertijd bestanden overzetten. Het is echter mogelijk dat u de iPhone of iPod Touch met de pc verbindt en er niets gebeurt. Dat is even schrikken, want als dit niet werkt, moet er echt iets mis zijn. U probeert tevergeefs of andere usb-poorten wel werken en het ziet ernaar uit dat het kabeltje of, erger nog, de aansluiting op de iPod of iPhone de geest heeft gegeven. In de meeste gevallen is het allemaal gelukkig wat minder dramatisch. Waar het connectiviteitsprobleem precies door wordt veroorzaakt is onduidelijk, maar het gebeurt soms dat het stuurprogramma dat voor het contact tussen de iPhone of iPod en de pc zorgt het ineens laat afweten. De oplossing is heel eenvoudig: start de pc even opnieuw op en waag een nieuwe poging. De kans is groot dat er nu wel een verbinding tot stand komt.



Als u uw pc opnieuw opstart, is de kans groot dat het wel lukt.

8. iPad laadt niet

De iPad lijkt dezelfde aansluiting te hebben als de iPhone en de iPod Touch, maar in werkelijkheid vraagt hij meer stroom dan deze twee apparaten. Het is daarom niet uitzonderlijk dat u de iPad aansluit op uw pc en vervolgens de melding op de iPad ziet dat hij niet wordt opgeladen. Er is helaas weinig dat u hieraan kunt doen. Voor sommige pc's zijn speciale stuurprogramma's beschikbaar die ervoor zorgen dat de iPad beter met de pc wordt verbonden, maar in de meeste gevallen geeft de usb-poort onvoldoende stroom door. Het goede nieuws is dat uw iPad, ondanks dat hij meldt dat dit niet zo is, wel degelijk wordt geladen, alleen gebeurt dat in een bijzonder traag tempo. Wilt u dat dit sneller gebeurt, dan zult u uw tablet toch echt via een stopcontact van energie moeten voorzien.

(vervolg op pagina 5)

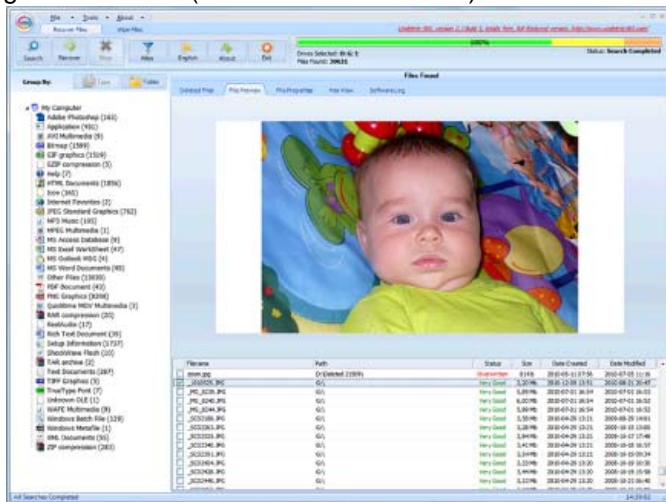
(Vervolg van pagina 4)



De iPad lijkt niet altijd op te laden als u hem aan uw pc koppelt, maar het gebeurt wel - zij het heel traag.

9. Usb-stick onleesbaar

Het is één van de meest rampzalige dingen die u met betrekking tot uw pc kunnen overkomen: u hebt een geheugenkaartje of usb-stick met belangrijke bestanden, maar wanneer u die via uw pc wilt inzien, wordt het kaartje of de stick niet herkend of u krijgt de melding dat het medium moet worden geformatteerd. De meest voorkomende oorzaak hiervan is dat er iets mis is gegaan tijdens het wegschrijven van de bestanden, bijvoorbeeld omdat het kaartje 'onveilig' uit de pc of uw camera is getrokken terwijl er nog een schrijfactie bezig was. In dat geval raakt het indexbestand beschadigd, dat is het bestand dat aangeeft wat er op het kaartje staat. Vervelend, maar tenzij uw kaartje of stick echt defect is, kunt u de bestanden in veel gevallen nog terughalen. Daarvoor moet u gebruikmaken van speciale software, zoals het gratis Undelete (www.undelete360.com).



De bestanden op een 'onleesbare' geheugenkaart of usb-stick kunnen in veel gevallen worden gered.

10. Draadloze printer offline

Draadloze printers zijn erg handig, omdat u ze niet perse direct naast uw pc hoeft te plaatsen. Een dergelijk type printer maakt de boel soms echter nodeloos ingewikkeld, omdat hij als netwerkapparaat moet worden gebruikt en niet meer als een apparaat dat met een kabel aan uw pc hangt. Als gevolg hiervan kan het gebeuren dat Windows steeds opnieuw aangeeft dat de printer offline is nadat u de pc opnieuw hebt gestart. Wanneer u een andere printer installeert, bestaat de kans dat het nieuwe apparaat ineens wel goed werkt. De reden hier-

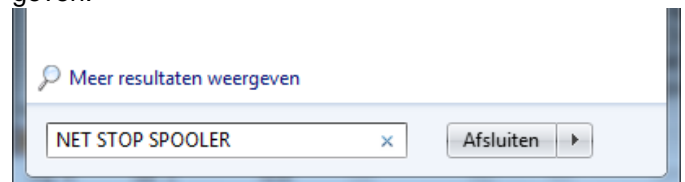
voor zit in het feit dat het toewijzen van een dynamisch ip-adres soms niet goed verloopt. Om dit op te lossen, moet u naar de instellingen van de printer gaan (zoek naar de optie **Netwerkinstellingen**). Kies hier voor het handmatig toekennen van een vast ip-adres, in plaats van de automatische toewijzing ervan. Zorg er daarbij voor dat u een ip-adres binnen uw netwerk kiest dat nog niet is bezet door een ander apparaat. Als u dit hebt afgerond, zal uw printer ook na het herstarten van de pc gewoon online staan.



Zorg ervoor dat u uw draadloze printer een vast ip-adres geeft.

11. Printtaken annuleren

Als u veel afdrukken maakt, hebt u het zonder twijfel ooit meegemaakt: u print per ongeluk iets dat u niet had willen printen en u wilt de printopdracht annuleren. Maar wat u ook doet, de opdracht blijft staan, en het gevolg is dat u geen nieuwe printopdrachten kunt geven. Dit probleem kan met een trucje worden verholpen. Klik op de knop **Start**, typ in het invoerveld **NET STOP SPOOLER** en druk op **Enter**. Blader nu in Windows Verkenner naar C:\Windows\System32\spool\PRINTERS. Verwijder de bestanden in deze map, zodat de laatst ingevoerde printopdrachten niet zullen worden uitgevoerd. Klik nogmaals op **Start** en typ nu in het invoerveld **NET START SPOOLER**. U kunt vervolgens weer nieuwe printopdrachten geven.



Printopdrachten die blijven 'hangen' kunt u handmatig verwijderen.

12. Draadloos toetsenbord

Draadloze toetsenborden en muizen werken prettig, omdat u geen gedoe hebt met kabels die in de weg zitten. Maar dit type apparaten kan zelf ook voor problemen zorgen, bijvoorbeeld als de muis 'sprongtjes' lijkt te maken en het toetsenbord ineens bepaalde toetsen over lijkt te slaan. De meest voor de hand liggende oorzaak van dergelijke problemen bestaat uit lege batterijen. Vooral oplaadbare batterijen kunnen 'lui' worden, waardoor ze nauwelijks nog voldoende energie leveren. Een andere mogelijke oorzaak is dat de verbinding tussen uw muis of toetsenbord en de ontvanger hapert.



(Vervolg op pagina 6)

(Vervolg van pagina 5)

Het loont de moeite om even een nieuwe verbinding tot stand te brengen via de 'connect'-knopjes op de apparaten. Tot slot kunt u bij problemen met een draadloos toetsenbord of een draadloze muis onderzoeken of er niet nog een ander draadloos apparaat is dat de verbinding verstoort. Dit gaat u na door dat andere apparaat tijdelijk te verwijderen en vervolgens te testen of alles vervolgens wel goed functioneert.

13. Verkeerde toetsaanslagen

Soms lijkt een toetsenbord wel een eigen leven te leiden. U slaat dan bijvoorbeeld de toets voor het vraagteken aan, maar op het beeldscherm verschijnt een =-teken. Wellicht denkt u dat het toetsenbord kapot is, maar dat is niet het geval. U hebt per ongeluk de toetscombinatie Alt+Shift ingedrukt, waardoor de taalinstelling is veranderd. De oplossing? Als u dezelfde toetscombinatie nogmaals indrukt, werkt uw toetsenbord weer naar behoren.



Met de toetscombinatie Alt+Shift zet u het toetsenbord in een andere taalmodus.

14. Te snelle of te trage muis

Het kan gebeuren dat u op uw pc aan het werk bent en de muisaanwijzer voortdurend kwijt bent, of dat de muisaanwijzer zó traag beweegt dat het werken u onmogelijk wordt gemaakt. In dat geval zijn de instellingen van uw muis waarschijnlijk door iemand aangepast. U kunt dit herstellen door naar **Start / Configuratiescherm / Muis** te gaan. Klik op het tabblad **Opties** voor de aanwijzer en versleep de schuifregelaar zó dat de muis de gewenste snelheid heeft.



Door op het tabblad **Knoppen** te klikken, kunt u ook nog aangeven hoe snel er tweemaal achter elkaar met uw muisknop moet worden geklikt om uw actie als dubbelklik te laten tellen. Klik op **OK**, waarna uw muis weer met de door u gewenste snelheid werkt.

Vraag & Antwoord

Het is zover, het is mij eindelijk gelukt om zelf 3x in 1 week tijd een systeemcrash te krijgen. Gelukkig niet mijn eigen fysieke systeem, dat draait na een deskundige ingreep in 2003 tot op heden als een jonge god, maar de pc die ik voor mijzelf aan het bouwen was gaf telkens de zogenaamde pijp aan maarten! En dat, beste lezers, heeft mij de nodige kopzorgen bezorgd.

Ik heb daarom zelf maar eens een keer op de firtuele helpknop geklikt, maar..... Andries reageerde niet!

Door alle perikelen ben ik wel een paar mailtjes kwijt geraakt van leden die mij ook om hulp hebben gevraagd.

Graag hierbij mijn verontschuldiging, als u nog geen antwoord heeft gehad en ik verzoek u om uw vragen nogmaals naar mij toe te mailen en ik beloof u dat u dan zo snel mogelijk antwoord krijgt.

Ook nieuwe vragen zijn van harte welkom en ik zal mijn best blijven doen om u met goede raad en daad terzijde te staan.

Mail uw vragen en problemen of suggesties en opmerkingen naar: redactie@decvb.nl.

En u weet, mijn credo is:

Domme vragen bestaan niet, alleen domme antwoorden. En ondanks alle perikelen met mijn pc heb ik toch nog wat vragen kunnen beantwoorden.

Uw redacteur

Vraag: Beste Andries,

Hoe bewerk je een pdf-bestand? Hetzij tot jpg, in geval van afbeelding, hetzij tot doc, in geval van tekst.

Het vervelende is dat mijn nieuwe (printer)scanner automatisch een pdf-bestand creëert.

bvd/vrgr. Ed Destrée

Antwoord: Beste Ed,

Een pdf-bestand kun je niet zomaar bewerken tot en jpg- of doc bestand. Daar heb je dan Adobe Acrobat voor nodig of een ander programma waarmee je pdf bestanden kunt bewerken.



(Vervolg op pagina 7)

(Vervolg van pagina 6)

Volgens mij moet je in de instellingen van je printer wel kunnen instellen in welk formaat (bestandstype) de scans standaard worden opgeslagen en of je het gescande document kunt omzetten naar een tekstdocument.

Als je mij het merk en type van je printer mailt, kan ik nakijken hoe je dat kunt instellen c.q. doen.
Groeten, Andries

Vraag: Beste Andries,

Ik heb kort geleden een nieuwe pc gekregen en nu komt er elke keer als ik de pc opstart de melding van Power Recover – Cyberlink, om een back-up DVD te maken van belangrijke installatie bestanden.



Ik heb bij de pc ook 2 recovery DVD's gekregen. Is het nu wel nodig om met Cyberlink een back-up te maken?
Chris

Antwoord: Beste Chris,

Bij een eerste installatie van een pc worden ook spelletjes en software automatisch op de pc geïnstalleerd die je nooit gebruikt of die alleen maar een probeer versie zijn met een geldigheid van 1 tot 3 maanden. De pc fabrikanten vangen van die programma makers steeds enkele centen voor elke keer dat ze zo'n programma op een pc zetten. Al met al hebben die pc fabrikanten daar een aardige bijverdienste aan.

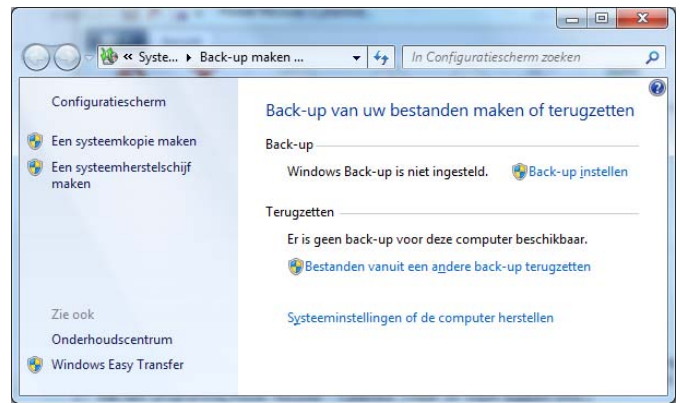
Al die overbodige ballast heb ik, toen ik je hielp bij de eerste installatie, in overleg met jou eraf gegooid. Als je nu met Power Recover van Cyberlink een back-up maakt, wordt de back-up gemaakt zonder al die overbodige programma's en met de inmiddels bijgewerkte updates van Windows 7. Zou je onverhoopt een ernstige crash krijgen, dan kun je met die back-up van Cyberlink de pc terugzetten naar de toestand waarop de back-up gemaakt is.

Zou je zo'n back-up niet hebben en gebruik maken van de recovery dvd's die je bij de pc gekregen hebt, dan wordt je pc weer terug gebracht naar een eerste installatie met ook weer alle overbodige programma's en zonder alle updates van Windows 7.

Dat is nu net de reden waarom ik je adviseer om toch een back-up te maken met Power Recovery van Cyberlink. Zet je die op Re-Writable DVD's, dan kun je periodiek een nieuwe back-up maken, waarmee je ook daarmee bij de tijd blijft.

Je kan ook met de interne back-up functie van Windows 7 een systeemkopie maken en daarbij ook zelf instellen

hoe vaak en van welke schijven (partities) een back-up gemaakt wordt.



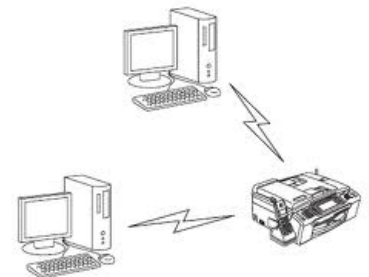
Succes en ik hoor wel of het je gelukt is. Andries

Vraag: Beste Andries,

Ik heb voor mijn verjaardag een draadloze printer gekregen. Ik heb mijn desktop pc rechtstreeks op het modem van mijn provider aangesloten om te kunnen internetten. Ik heb geen andere pc's en ook geen eigen netwerk. Hoe kan ik nu die draadloze printer op mijn pc aansluiten en printen? Ik hoor graag van je, want ik wil die printer graag gebruiken. Dirk

Antwoord: Beste Dirk,

Als je een USB Wifi-adapter koopt en die in je pc aansluit, krijg je als het ware 2 netwerken. Een om te internetten en een om te kunnen printen. Via de Wifi adapter moet u vervolgens een ad-hoc koppeling maken met de printer en als dat gelukt is kunt u de printer en de wifi-adapter (lees computer) elk voorzien van een vast ip-adres, waarna de printer en de pc met elkaar kunnen communiceren en u kunt printen. Op internet zijn ook vele discussies te vinden over dit onderwerp. Kijk ook maar eens op: <http://www.techtipsgeek.com/wireless-ad-hoc-network-windows-7-share-internet/8126/>.



Succes Andries

Vraag: Beste Andries,

De laatste tijd komt het af en toe voor dat een programma plotseling vastloopt. Ik moet het dan via taakbeheer (Alt+Ctrl+Del) geforceerd afsluiten. Ook lijkt het alsof mijn computer vaak erg traag (zeg maar sloom) op commando's reageert. Heb jij een idee hoe dat kan komen? Bij voorbaat dank. Kiebert

Antwoord: Beste Kiebert,

De symptomen die jij beschrijft kunnen vele oorzaken hebben en zonder een goede betrouwbaarheidscontrole is het vrijwel onmogelijk om te zeggen wat je kunt doen om het probleem op te lossen.

Maar sinds Windows Vista zit er standaard in Windows een tool die dat voor je kan doen.

Om de tool te starten klik je in Windows 7 in het configuratiescherm in het onderdeel Systeem en Beveiliging op

(Vervolg op pagina 8)

Wij feliciteren de jarigen van februari



1-2 Iet	Parlevliet
2-2 R.	van 't Wout
3-2 Peter	van der Zwet
4-2 Mark	de Koter
4-2 Piet	van der Pluijm
4-2 Piet	van Sprang
7-2 Bep	Berbé
7-2 Jaap	Hoogkamer
7-2 Willy	Suijker
7-2 Ans	Griekspoor
9-2 Ber	van Workum
13-2 Bep	Muller-van 't Zelfde
18-2 Hans	de Boer
18-2 Hans	Viool
19-2 Jelly	Popkema
20-2 Kees	van Egmond
21-2 E.	Clement
22-2 Bert	Stortenbeker
23-2 Klaas	Barten
23-2 Guus	Braam
24-2 Kees	Steegman
24-2 Peter	Meijs
25-2 A.	Reijkerkerk
26-2 Huub	Slingerland
26-2 Albert	Bakker

En wensen hen veel geluk en voorspoed, maar bovenal gezondheid toe.

Bestuur CVB

Cursussen 2011-2012

En... hoe staat het met uw goede voornemens? Bent u nog op steeds op schema met van alles?

Of zit er, zoals bij velen wel het geval zal zijn, helaas al aardig de klad in?

Uw CVB is in elk geval wel op schema; als u dit leest zijn we met de cursussen al weer begonnen, zoals voorgenomen. Er loopt momenteel een cursus Windows-7. Er waren ruim voldoende aanmeldingen, maar zoals ik al eens eerder heb aangegeven, het is altijd maar de vraag hoeveel van hen daadwerkelijk in de gelegenheid zijn om "nu" de cursus te volgen.

Een aantal van hen kan echt niet op de voorgestelde data en tijd en anderen zijn helaas door lichamelijke ongemakken niet in de gelegenheid. Maar goed: we zijn dus gestart met een kleinere groep en de meeste niet-deelnemers wilden wel op de lijst blijven staan voor een volgende keer. Ook bestaat het voornemen om een cursus Email/internet te starten. Voor deze cursus bestaat momenteel genoeg belangstelling en als u denkt dat dit ook wel iets voor U is, meld u dan aan. Voor de overige cursussen zijn op dit moment nog (te) weinig aanmeldingen om hiervoor iets te plannen. We houden u op de hoogte....

Voor het seizoen 2011-2012 kan ingeschreven worden voor de cursussen:

- Windows 7 voor beginners (6 dagdelen of avonden) € 75,00
- Windows Vista voor beginners (6 dagdelen of avonden) € 75,00
- Windows XP vervolg (3 dagdelen of avonden) € 37,50
- Word voor beginners (5 dagdelen of avonden) € 67,50
- Internet en Email (6 dagdelen of avonden) € 75,00
- PowerPoint (6 dagdelen of avonden) € 75,00
- Etiketten maken (1 dagdeel of avond) € 12,50

De prijzen zijn al een aantal jaren onveranderd en ook het komende seizoen heeft het bestuur besloten deze niet te verhogen.

Wel blijft de voorwaarde gehandhaafd dat alleen leden van de CVB aan een cursus deelnemen; niet-leden zullen als zij de lessen willen volgen, tenminste één seizoen lid moeten worden van de CVB.

De deelnemers kunnen tijdens de cursus gebruik maken van de CVB computers. In overleg met de docent is gebruik van een eigen laptop ook mogelijk. Graag bij aanmelding opgeven!

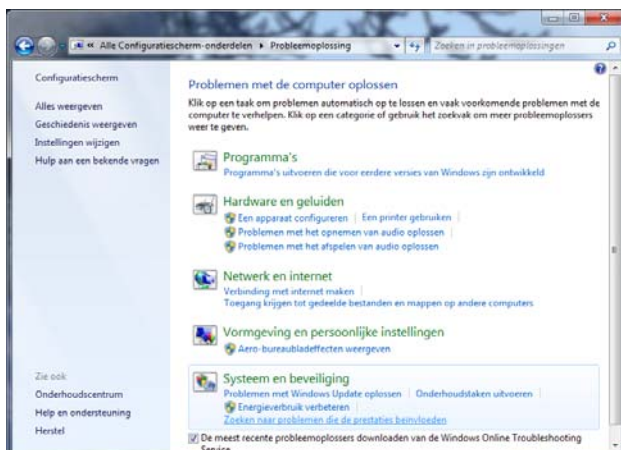
Soms wordt er een beknopte handleiding gebruikt, die u bij de cursusleiding kunt aanschaffen.

Voor verdere informatie kunt u terecht bij: Huub Vlaming, tel 0252-518254

e-mail: cursusinfo@decvb.nl

(Vervolg van pagina 7)

problemen detecteren en oplossen en vervolgens in het volgende venster op zoeken naar problemen die de prestaties beïnvloeden.



Ook kunt u, links onder, het onderhoudscentrum openen en kijken wat daar voor meldingen staan. Met die gegevens kan ik u gericht adviseren wat te doen.

Succes en tot horens, Andries Vermeulen

Secretaris gezocht

In het november nummer hebben we in het voorwoord al een oproep gedaan voor iemand die bereid is om het secretariaat van onze huidige secretaris over te nemen. We begrijpen best dat u zich afvraagt of u dat wel kan en of het niet in gedrang komt met andere zaken die voor u ook belangrijk zijn.

Maar..... **Zonder secretaris** kan de club niet draaien!

Wie van U is bereid een beetje van zijn vrije tijd op te offeren en met de overige bestuursleden **onze club** draaiende te houden en mee te werken aan het 30-tig jarig bestaan in oktober aanstaande! **Ja, meldt u aan!**