



Afz. CVB, Rietkraag 95
2144 KB Beinsdorp

De Bolleboos

mei 2014




Rabobank

Sponsor van de CVB

De QR Code van de website decvb.nl

Scannen met uw smartphone of op de pc openen en ...



CVB



NiVeSoft Computers

Verkoop computers nieuw en gebruikt
Laptops, printers en installatie op maat
Installatie of her-installatie en ondersteuning voor uw computer.
Netwerk aanleg en ondersteuning
Oplossen van problemen en storingen

Piet van Sprang
Dotterbloemstraat 41
2153 ES Nieuw Vennepe
Telefoon: 0252-674279
E-mail info@nivesoft.nl
Info www.nivesoft.nl of www.bto.eu

Voor info van de computerclub voor uw lessen en begeleiding www.decvb.nl

Diascanner ION Film2SD Pro



Ontdek uw vergeten en verloren gewaande negatieven en dia's opnieuw. Met deze scanner kopieert u de beelden direct op een SD geheugen kaart.

Met een borg van € 50,00 kunt u de diascanner van de club voor een maand (van clubdag tot de volgende clubdag) huren tegen een huurprijs van € 10,00.

Het Bestuur

De komende clubdag is op
3 mei 2014
van 10.00 uur tot 15.00 uur



Ook onze PR-man verleent pc hulp

deze keer geen presentatie
wel is de helpdesk in volle
sterkte aanwezig

Zie de colofon voor data en de bijzonderheden voor de komende bijeenkomsten

Gratis Parkeren

Neem uw vrienden, burens en kennissen mee en laat ze kennismaken met de CVB!



DECVB.NL
Computer Vereniging Bollenstreek
HAARLEMMERMEER



Inhoud:

Voorwoord: Raadselachtig	2
Blokkeer opdringerige advertenties	3
Windows 8.1 update 1	3
Notulen Jaarvergadering	4 - 5
Vraag & Antwoord	6 - 7
Wat is nieuw in Update voor Windows 8.1	7 - 8
Jarigen mei	8
Cursussen 2013 - 2014	8

Colofon

De Bolleboos verschijnt minimaal 9 maal per jaar, voor leden gratis

Bijeenkomsten en Presentaties:

3 mei 2014 **Geen Presentatie brengt u wat aan?????**
7 juni 2014 **Geen Presentatie i.v.m. voorbereiding vakantie!**
30 augustus 2014 **met Open dag**
4 oktober 2014 **met ???????**
1 november 2014 **met ???????**
6 december 2014 **met Sinterklaas & Zwarte Piet ??????**

Clubdagen: van 10.00 - 15.00 uur

Toegang: Niet leden €3,— (tot 16 jaar €2,—)

Inloopmiddagen en extra clubmiddagen

Worden na het zomerreces bekend gemaakt

Het adres waar de overige bijeenkomsten plaatsvinden is:

Gebouw Het Trefpunt, Hoofdweg 1318, Nieuw-Vennep
Telefoon: 0252672476.

Contributie: €24,— per jaar, (tot 16 jaar: €15,—),
met machtiging € 1,50 korting.

IBAN nummer: NL22 INGB 0000 5769 68, ten name van:
Computer Vereniging Bollenstreek

Kamer van Koophandel nummer: 40596213

CVB op Internet: <http://www.deCVB.nl>

Voorzitter:

Piet van Sprang, 0252674279, voorzitter@decvb.nl

Vicevoorzitter:

Andries Vermeulen, 0235642947, vicevoorzitter@decvb.nl

Penningmeester:

Nel van der Linden, 0638988445, penningmeester@decvb.nl

Secretaris:

Mieke Ebell, secretaris@decvb.nl

Public Relations:

Louis van den Bosch, 0235624002, publicrelations@decvb.nl

Cursusinfo & Coördinatie:

Huub Vlaming, 0252518254, cursusinfo@decvb.nl

Drukwerk/verspreiding:

Mieke Ebell, secretaris@decvb.nl

Internetsite:

Ruth Spaargaren, webbeheerder@decvb.nl

Redactie Bolleboos:

Andries Vermeulen, 0235642947, redactie@decvb.nl

Voor ondersteuning bij hard- en software problemen kunt u terecht bij de Helpdeskmedewerkers van de club:

Piet van Sprang en Andries Vermeulen

(zie voor de E-mail adressen en telefoonnummers hierboven)

Bovenstaande adressen zijn telefonisch bereikbaar op werkdagen van 19.00 tot 21.00 uur. Op andere, voor computeraars normalere tijden (meestal van 24.00 tot 06.00 uur), zijn deze mensen alleen via E-mail te bereiken. Dit in verband met de huiselijke vrede!!

Voorwoord: Raadselachtig

Dat heeft u natuurlijk nooit dat de computer ineens vreemde dingen doet. Bij mij gaat het ook meestal zoals ik een en ander verwacht, maar nu heb ik de laatste tijd ook iets raars. Soms doe ik wel eens iets met Excel, niet te ingewikkeld hoor, maar o.a. benzineverbruik en -prijzen houd ik voor de lol(?) in een spreadsheet bij.



Ook gas- en waterverbruik, evenals dat van de elektriciteit houd ik al jaren op deze manier bij.

Voor de CVB doe ik dat ook: alle opgaven voor de diverse cursussen staan netjes in een spreadsheet en dat is wel zo overzichtelijk, en...makkelijk aan te passen. Maar nu komt het: in dit laatste bestand gebeuren vreemde dingen. Als ik bv. een datum invoer, wordt de cel er boven leeg gemaakt en ga ik door met de cel ernaast dan wordt de lege cel weer aangevuld met de oorspronkelijke gegevens....

Ook is de in te vullen rij ineens met een dubbele hoogte. Dat is dan wel weer op te lossen, maar daar zit je niet op te wachten. Dan het rasterwerk! Ook iets leuks. Soms zijn bepaalde zwarte lijnen ineens geel!

Kleuren zijn niet mijn sterkste ding, maar ze zijn echt geel!. En dat is nog niet alles, want er komen steeds meer cellen tevoorschijn waar omheen geen enkele rasterlijn meer te zien is... Er vallen gaten in de rasterlijnen. Zit de mot er soms in??

En dat alles uitgerekend in een bestand van de CVB!! Zou het ook vanzelf weer goed komen? Ik heb er een hard hoofd in. Wat zegt u? Is dit niet iets voor de rubriek "Vraag en Antwoord", in onze Bolleboos?? Daar heb ik nog niet aan gedacht. Goede tip!! Of toch maar mottenballen bij de computer leggen?? Even te rade gaan bij onze faq-man Andries om te vragen hoe hij er over denkt. Maar ja, hij heeft het al zo druk...
Je blijft je verbazen.

Huub Vlaming

Blokkeer opdringerige advertenties

Ben ik vorige maand tijdens de presentatie nog uitgebreid ingegaan op het onderwerp Privacy en Internet, Opdringerige advertenties op internet zijn ook een enorme bron van irritatie en ergernis.

Advertenties zijn wel is waar voor veel websites de belangrijkste bron van inkomsten, maar soms zijn het er wel érg veel.

Zeker bij websites waar je wat probeert te downloaden is het heel goed opletten geblazen en bijna vechten tegen de online bierkaai, maar gelukkig is er voor die websites een oplossing: AdBlock.



AdBlock+ is een applicatie die je gemakkelijk aan je browser toevoegt. Hiermee blokkeer je alle opdringerige advertenties. Er zijn natuurlijk websites en advertenties die niet tegengehouden worden, omdat AdBlock+ ook zelf ergens zijn inkomsten vandaan moet halen.



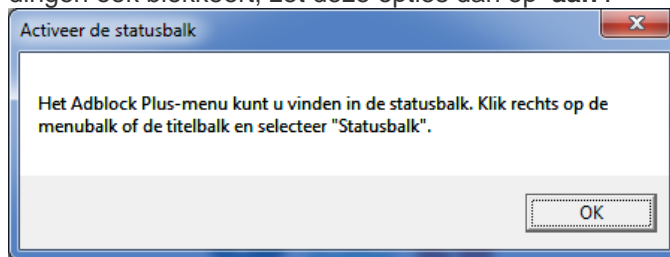
Ga naar de website www.adblockplus.org, deze is in het Nederlands. Je hoeft je browser niet meer zelf te kiezen, de website geeft automatisch de add-on weer voor de browser die jij gebruikt. Ook is er een mogelijkheid om de App op je Android-smartphone te installeren.

Druk dan op de groen geworden knop 'Installeer voor browser', en installeer de applicatie. Zodra je op toevoegen/installeren drukt zal de applicatie gelijk werken.



Je hebt in AdBlock+ nog een mogelijkheid om meer uit te zetten dan de advertenties. Zodra je de applicatie geïnstalleerd hebt, kun je iets naar beneden scrollen. Je kunt 'Malware blokkeren', 'Tracking uitzetten' en 'Social media-knoppen verbergen'. Deze opties kun je afzonderlijk aan- of uitzetten. Deze zijn standaard alle-

maal op 'uit' ingesteld. Dus wil je dat AdBlock+ deze dingen ook blokkeert, zet deze opties dan op 'aan'.



Als de statusbalk van Internet Explorer niet geactiveerd is, moet u die wel even aanzetten, zoals hierboven in het schermje aangegeven. Pas dan kunt u AdBlock+ naar uw wens instellen.



Nu kun je lekker surfen zonder al die vervelende advertenties.

Let op: Veel van je favoriete websites (zoals Computer-Idee.nl!) zijn voor een groot deel van hun inkomsten afhankelijk van advertenties. Een adblocker zorgt er dus voor dat die websites minder geld verdienen en dus minder content kan aanbieden. Overweeg daarom om die waardevolle websites juist te voegen als uitzondering aan AdBlock.

Onze eigen website www.decvb.nl is een van de uitzonderingen en bevat geen reclame.

Andries Vermeulen

Windows 8.1 update 1

Microsoft heeft bevestigd dat particuliere gebruikers van Windows 8.1 hun besturingssysteem voor 13 mei 2014 moeten opwaarderen met Update 1. Zonder die nieuwste versie krijgen ze geen (beveiligings) patches meer.

Patches zijn "niet toepasbaar"

Microsoft zegt dat Update 1 de nieuwe "service baseline" is, dus het fundament waarop nieuwe updates en patches hun basis vinden. Gebruikers die om een of andere reden in de eerste helft van mei niet zijn geupgrade, zullen merken dat de patches als "niet toepasbaar" worden gekwalificeerd bij het updateproces. Dat betekent dat die besturingssystemen geen beveiligingsupdates meer krijgen en kwetsbaar worden voor kwaadwillenden.

Degenen die heel Windows 8.1 aan hen hebben laten voorbijgaan, zijn veilig: Windows 8 krijgt nog wel patches. Maar zakelijke gebruikers moeten opletten op Windows Server 2012 R2. Ook daarvoor is een grote update beschikbaar en ook die moet worden geïnstalleerd maar zij krijgen de tijd tot 12 augustus 2014.

Andries Vermeulen

Notulen Jaarvergadering van de CVB dd 11 maart 2014



1. Opening en mededelingen.

De voorzitter opende de vergadering met alle aanwezigen van harte welkom te heten en bedankte hen voor hun komst. Tevens vermeldde hij het bericht van verhindering van erelid Hr. Dick Breedijk. Het aantal leden is in het afgelopen jaar iets gedaald; nu 247 leden. Er waren 30 afmeldingen en 13 nieuwe aanmeldingen. Het aantal dames in de vereniging ondervindt een kleine stijging.

De voorzitter stond met de vergadering enige ogenblikken stil bij de in het afgelopen jaar overleden leden.

De voorzitter blikte terug op de goed bezochte meetings, presentaties en de seniorenmiddagen. De invulling van de presentaties wordt evenwel steeds moeilijker, zodat af en toe in herhalingen moet worden getreden.

Ook het aantal cursussen, vooral Windows-8, geniet een grote belangstelling.



2. Goedkeuring notulen jaarvergadering 2013

De notulen werden goedgekeurd, er waren geen op- of aanmerkingen, met dank aan de (tijdelijk-) secretaris.

3. Behandeling ingekomen stukken

Er waren geen ingekomen stukken.

4. Jaarverslag 2013

Deze werd voorgelezen en ook op de tafels lagen enige exemplaren, zodat de aanwezigen mee konden lezen. Het verslag werd na voorlezing door de vergadering goedgekeurd.



5. Financieel jaarverslag 2013 en de begroting 2014.

Er waren enige vragen over de verminderde inkomsten door de cursussen, de entreegelden en de kosten van de seniorenmiddagen. Deze vragen werden naar tevredenheid beantwoord. Wel was er een vraag over het in de toekomst gelijk laten lopen van het verenigingsjaar met het financiële jaar. De stemming hierover leverde één voorkeurstem op en de vraag wie van de aanwezigen ervoor was te onderzoeken wat de consequenties van een dergelijke omzetting zouden zijn werd door niemand van de aanwezigen positief beantwoord.

6. Verslag kascontrolecommissie.

De kascommissie deed bij monde van Hr. R. Hendriks verslag van haar bevindingen. De voorzitter van de commissie was door omstandigheden verhinderd. De boekhouding was in orde bevonden; de penningmeester werd bedankt voor haar

(Vervolg op pagina 5)

(Vervolg van pagina 4)

werk. Alles zag er duidelijk en overzichtelijk uit. De vergadering verleende het bestuur derhalve decharge voor het gevoerde financiële beleid.

7. Pauze

Deze werd, zoals bijna gebruikelijk, overgeslagen....



8. Bestuursverkiezing.

Aftredende bestuursleden: de heer H. Vlaming en de vacante positie van secretaris. Eerstgenoemde heeft zich herkiesbaar gesteld. Voor de functie van secretaris heeft zich middels een brief aan het bestuur aangemeld Mw. Mieke Ebell. Haar aanmelding werd door de vergadering met instemming en dankbaar aanvaard. Aanvullend bedankte de voorzitter alle leden, webmaster en helpers voor hun inzet op de meetings en inloopmiddagen, evenals voor de contacten met de lokale pers.

9. Verkiezing kascontrolecommissie.

De heer R. Hendriks wordt benoemd tot nieuwe voorzitter; de heer H. Dierendonck wordt de vice-voorzitter en als reservelid bood Mw. R. Spaargaren haar diensten aan.

10. Rondvraag.

- Mw. Elly van der Vliet dankte de cursusleider voor zijn inzet en geduld gedurende de cursus Windows-8.
- Mw. Mieke Ebell zegde haar volledige inzet toe voor het secretariaatswerk.
- Hr. Hubert uitte zijn waardering voor de wijze waarop de vz. de vergadering heeft geleid.
- Hr. John Jansen vroeg of er door de CVB wel genoeg aandacht was/werd besteed aan het stoppen van Windows-XP. De CVB had naar zijn mening daaraan meer aandacht moeten besteden. De CVB heeft naar de mening van het bestuur daaraan echter voldoende aandacht besteed, o.a. nog in de laatste Bolleboos. Ook de media hebben genoeg artikelen aan dit onderwerp gewijd.
- Mw. Ruth Spaargaren bedankte Rob Hendriks voor de toezending van actuele foto's voor plaatsing op de website en in de Bolleboos. Zij vraagt bovendien aandacht voor het Web-team, bestaande uit Rob Hendriks, Louis van de Bosch en ook Andries Vermeulen, die haar terzijde staan. Ook zegde zij toe nog een keer aandacht te besteden aan het wel en wee en de opzet van de website. Het organiseren van de wedstrijd rond de vakantiefoto's had zij met plezier gedaan en had nog enige nieuwe ideeën op dit gebied



- Hr. Rob Hendriks deed suggesties om oude computers met een licht besturingssysteem te installeren. Ook vroeg hij of het handig zou zijn computers met touchscreen aan te schaffen. Het bestuur acht dit nog niet handig. Als laatste vroeg hij of Windows-7 nog te koop is. De Vz. bevestigde dit.
- Hr. Jan Jonker wil graag afspraken maken met Mw. Mieke Ebell over de overdracht van al die zaken die bij het secretariaat behoren.
- Hr. Louis van den Bosch bedankte de voorzitter voor al zijn inzet voor de CVB in het afgelopen jaar en wilde graag ook zijn echtgenote in deze dank laten delen.

11. Sluiting van de vergadering om 21.45 uur.

De voorzitter nodigde de aanwezigen uit nog onder het genot van een glaasje na te praten aan de bar.

H.J. Vlaming



Vraag & Antwoord

Vorige maand moest ik u nog vertellen dat het mij nog niet gelukt was om mijn oude ZIP-drive en mijn Printer aan de praat te krijgen na een systeemcrash.

Nu kan ik u melden dat mijn ZIP-drive weer werkt als een tirelier, zij het wel via een slimme, maar toch eenvoudige constructie. Voor reparatiedoeleinden had ik al lange tijd een IDE-SATA to USB connector, waarmee ik harde schijven kon uitlezen en daar meerdere leden mee heb kun helpen.

Die connector heb ik aan de ene kant op mijn IDE ZIP-drive aangesloten en aan de andere kant op een USB-poort van mijn computer. En..... Even later werkte het!

Ook mijn laser printer werkt weer, als netwerkprinter via mijn modem. Een nieuw stuurprogramma voor mijn modem was de oplossing. Zo simpel kan het zijn.

Om u te kunnen blijven helpen, heb ik daarna gelijk in China een nieuwe connector besteld voor zegge € 3,67., inclusief verzendkosten. Ik heb hem inmiddels binnen en al gebruikt. Werkt weer prima!

Verder is afgelopen maand een nieuwe grote update voor Windows 8.1 uitgekomen. Elders in het blad leest u er meer over en op de clubdag zal ik in ieder geval 1 laptop meenemen waar die update op geïnstalleerd is.

Ik zal mijn best blijven doen om u met raad en daad terzijde te staan en, hoe gek het misschien in uw oren ook klinkt, ik leer er regelmatig ook nog iets van.

Mail uw vragen en problemen of suggesties en opmerkingen naar: redactie@decvb.nl.

En u weet, mijn credo is:

Domme vragen bestaan niet, alleen domme antwoorden en die probeer ik zo veel mogelijk te voorkomen.

Uw redacteur

Vraag: Goedendag Andries,

Ik heb Windows 7 opnieuw geïnstalleerd, maar nu is hij in het Engels en dat is niet mijn sterkste punt. Is er een mogelijkheid om hem weer in het Nederlands te krijgen, zonder dat ik hem weer opnieuw moet installeren? Alvast bedankt voor de moeite, Daan

Antwoord: Beste Daan,

Tenzij je Windows 7 Ultimate hebt, is het een fluitje van een cent. Ga maar naar www.froggie.sk/nl en download de tool **Vistalizer**.



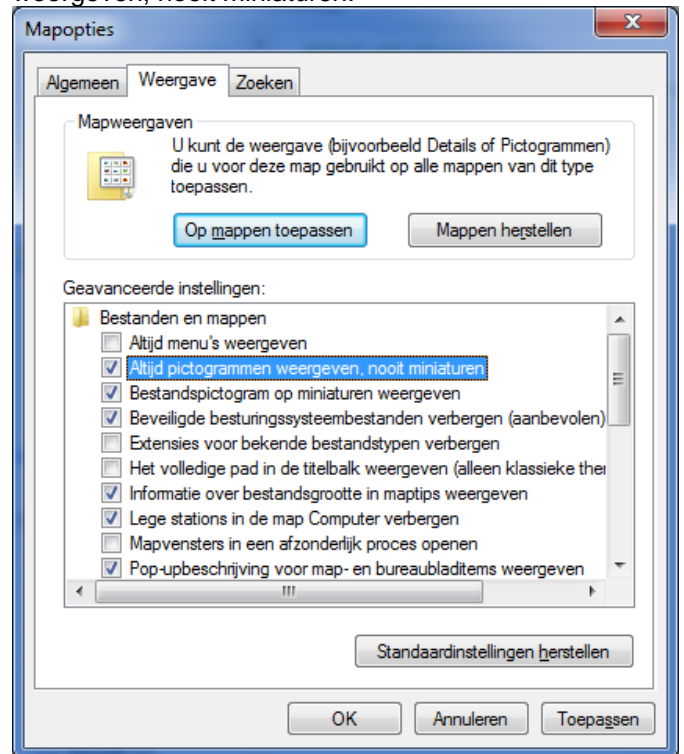
Wel even opletten want op dezelfde pagina staan ook de nodige taalpakket met de afkorting MUI en als u die gebruikt, komt u geen stap verder. Start de tool en volg de aanwijzingen op. Succes, Andries

Vraag: Beste Andries,

Sinds kort worden in de Verkenner al mijn foto's weergegeven met het pictogram van het programma waarmee ze geopend worden en niet meer als miniatuur. Hoe krijg ik de verkleinde foto's weer te zien? Greetje

Antwoord: Beste Greetje,

Klik in de Verkenner, links boven, op het menu Organiseren en daarin op Map- en Zoekopties om het venster Mapopties te openen. Klik op het tabblad Weergave en verwijder het vinkje bij de regel: Altijd Pictogrammen weergeven, nooit miniaturen.



Vraag: Beste Andries,

Zoals je wel zult weten werk ik al enige tijd met Windows 8.1 en afgelopen week werkte mijn muis ineens niet meer. Wat ik ook probeerde het lukte mij niet om weer een beetje leven in die muis te blazen. Ten einde raad heb ik de stekker maar uit het stopcontact getrokken en daarna opnieuw opgestart. Kreeg wel een foutmelding, maar mijn muis werkte weer. Ik begrijp dat mijn actie niet zo goed is voor een computer, maar weet jij misschien wat ik in zo'n situatie het beste kan doen? Ik hoor het graag van je, Bert

Antwoord: Beste Bert,

Die actie van jou om de stekkers er maar uit te trekken mag je pas in het aller laatste geval toepassen, want daardoor kunnen allerlei andere dingen in de waar raken en als je pech hebt zou het zo maar kunnen dat jouw computer dan helemaal opnieuw geïnstalleerd moet worden, met het risico om al je foto's, mails en andere belangrijke documenten kwijt te raken.

Antieke toetsencombinatie

Er is een toetsencombinatie waarmee je Windows zonder problemen kunt afsluiten. Het is dezelfde toetsencombinatie waarmee je applicaties kunt afsluiten wanneer deze niet meer reageren, te weten: **Alt + F4**.

(Vervolg op pagina 7)

(Vervolg van pagina 6)

In de tijd van Windows 95, waarin Windows vaker vastliep dan tegenwoordig, was die toetsencombinatie erg populair en vrijwel bij iedereen bekend. Maar met de nieuwe Windows versies kwam dat steeds minder voor met als gevolg, dat lang niet iedereen meer weet dat je Alt + F4 niet alleen kunt gebruiken als de computer of een applicatie hangt, maar ook gewoon om Windows af te sluiten. Wanneer je de toetsencombinatie gebruikt, verschijnt er een menu waarin je verschillende opties worden geboden (afsluiten, standby, enzovoort). Druk je daarna op **Enter**, dan wordt de standaardoptie gekozen.



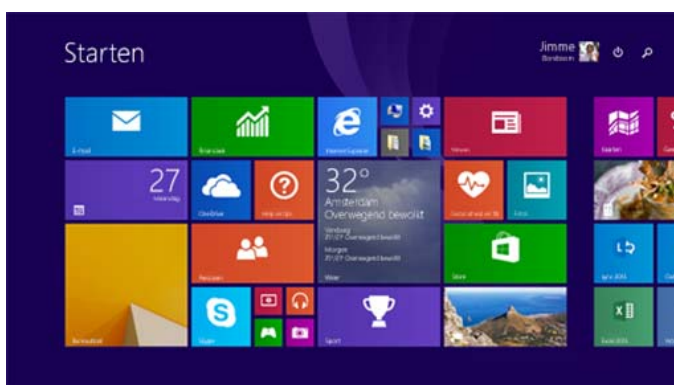
Werkt de toetsencombinatie ook niet, hou dan de Aan/Uit schakelaar net zolang ingedrukt tot de pc uitgaat. Dan sluit hij in ieder geval op een normale manier af.

Andries Vermeulen

Wat is nieuw in Update voor Windows 8.1

Eenvoudiger toegang tot uw favoriete apps en belangrijke besturingselementen

Aan/uit-knop en zoekknop op het startscherm. Deze knoppen worden in de rechterbovenhoek van het startscherm naast uw accountafbeelding weergegeven. Met de knoppen kunt u snel en eenvoudig vanaf het startscherm uw pc afsluiten of zoeken naar items. (Sommige typen pc's hebben geen **aan/uit**-knop op het startscherm. In dat geval kunt u de pc uitschakelen met de **aan/uit**-knop in de charm Instellingen.)



Alle geopende en vastgemaakte apps worden weergegeven op de taakbalk. Als u graag het bureaublad gebruikt, worden de bureaublad-apps en apps uit de Windows Store weergegeven op de taakbalk wanneer de apps actief zijn. U kunt apps ook vastmaken aan de taakbalk zodat u via het bureaublad de apps snel kunt openen en tussen de apps kunt schakelen.

Gebruik overal de taakbalk. Wanneer u een muis gebruikt, kunt u de taakbalk weergeven op elk scherm, waaronder het startscherm of een Windows Store-app. Beweeg uw muisaanwijzer naar de onderkant van het scherm om de taakbalk weer te geven en klik op een app om deze te openen of hiernaar over te schakelen.

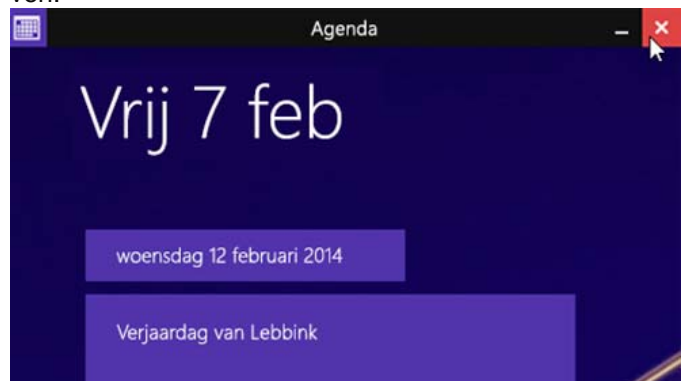


Ga na het aanmelden naar het bureaublad in plaats van het startscherm. Als u vaker het bureaublad gebruikt, kunt u na het aanmelden (opstarten) direct naar het bureaublad gaan in plaats van naar het startscherm. U kunt deze instelling op elk moment wijzigen als u na het aanmelden naar het startscherm wilt gaan.

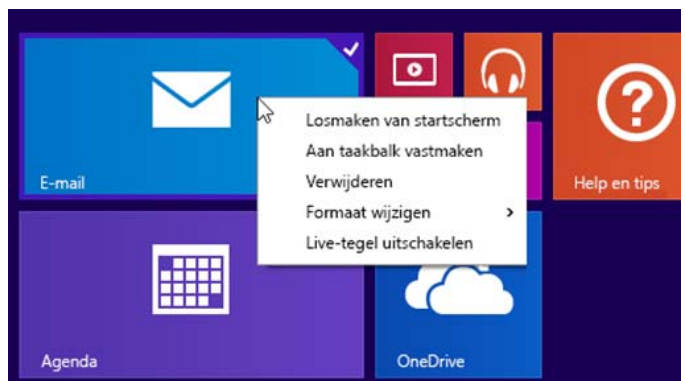
Vertrouwde opties voor de muis en het toetsenbord

De knoppen Minimaliseren en Sluiten en de taakbalk zijn vaker beschikbaar voor de muis.

De muis biedt nu overal in Windows een meer consistente werking. Beweeg de muis naar de bovenkant van het scherm om in een app de knoppen **Sluiten** en **Minimaliseren** weer te geven. Beweeg uw muis naar de onderkant van het scherm om overal in Windows de taakbalk weer te geven.



Klik met de rechtermuisknop op een app-tegel om meer opties weer te geven. Als u met de rechtermuisknop op een tegel op het startscherm klikt, wordt een snelmenu weergegeven waarin u kunt zien wat u met de tegel kunt doen.



Gebruik nieuwe methoden om apps te ontdekken.

De Windows Store is standaard vastgemaakt aan het startscherm en de taakbalk zodat u eenvoudiger nieuwe apps kunt ontdekken. Wanneer u de charm Zoeken gebruikt, worden via Slim zoeken met Bing apps opgenomen in de suggesties en zoekresultaten.

(Vervolg op pagina 8)

Cursussen 2013– 2014

Wij feliciteren de jarigen van mei



1-5	Coby	van Duijnhoven
1-5	Paul	Munsterman
1-5	Ursula	Lensink
1-5	Peter	Schering
1-5	Wil	Mol
2-5	Miep	Meulblok - Vink
3-5	Walter	Terlage
3-5	Stephan	van Wylick
4-5	Els	Zijp
5-5	Rob	Bakker
6-5	J.J.	Keetlaer
6-5	John	Cijs
8-5	Ineke	van der Meij
10-5	Louis	van den Bosch
10-5	Hugo	Tebbens
16-5	Leo	Koek
19-5	Tiny	van der Maden
19-5	Ati	Meraxa
20-5	A.	van der Plas
21-5	George	Wertwijn
23-5	Berend	Luder
26-5	Jan	Medenblik

En wensen hen veel geluk en voorspoed, maar bovenal gezondheid toe.

Bestuur CVB

Als u dit leest is de tweede cursus Windows-8.1 alweer van start gegaan. Wat heet: we zijn zelfs al halverwege!! Er waren drie lessen in april en de laatste drie zullen in mei worden gegeven. Precies voor de zomervakantie is dan deze cursus ook weer beëindigd. Er zijn in totaal acht cursisten begin april begonnen aan de cursus, een mooi aantal, zodat ieder de aandacht kan krijgen die nodig is.

Er zijn leden die zelf hebben aangegeven dat zij pas in het najaar willen/kunnen deelnemen (ja, er komt zelfs een derde cursus!!) en ook zijn er leden die opgegeven hebben alleen in de avonduren te kunnen of juist niet op een dinsdag- en donderdagmiddag. Dit laatste wordt wellicht een wat lastiger op te lossen moeilijkheid, maar...we proberen het allemaal voor u te regelen op de meest prettige manier, wees daarvan overtuigd.

Hoe een en ander vanaf september zal gaan verlopen is nu nog niet te voorspellen, uiteraard. Er zijn ook belangstellenden voor bv de cursus Internet/Email en de cursus Word-7. We gaan kijken hoe een en ander op de rails te krijgen, is op een voor eenieder meest gunstige tijd...

Voor het seizoen 2013-2014 kan ingeschreven worden voor de cursussen:

- Windows 8 voor iedereen (6 dagdelen of avonden) € 75,00
- Windows 7 voor beginners (6 dagdelen of avonden) € 75,00
- Windows Vista voor beginners (6 dagdelen of avonden) € 75,00
- Word voor beginners (5 dagdelen of avonden) € 67,50
- Internet en Email (6 dagdelen of avonden) € 75,00

De prijzen zijn al een aantal jaren onveranderd en ook het komende seizoen heeft het bestuur besloten deze niet te verhogen.

Wel blijft de voorwaarde gehandhaafd dat alleen leden van de CVB aan een cursus deelnemen; niet-leden zullen als zij de lessen willen volgen, tenminste één seizoen lid moeten worden van de CVB.

De deelnemers kunnen tijdens de cursus gebruik maken van de CVB computers. In overleg met de docent is gebruik van een eigen laptop ook mogelijk. Graag bij aanmelding opgeven!

Soms wordt er een beknopte handleiding gebruikt, die u bij de cursusleiding kunt aanschaffen.

Voor verdere informatie kunt u terecht bij: Huub Vlaming, tel 0252-518254 e-mail: cursusinfo@decvb.nl

(Vervolg van pagina 7)

Onthoud welke apps u recent hebt geïnstalleerd.

Nadat u nieuwe apps hebt geïnstalleerd, bevat de linker-benedenhoek van het startscherm een bericht waarmee u naar de weergave Apps kunt gaan om te controleren welke apps u recent hebt geïnstalleerd.



Deze Update van Windows 8.1 gaat te boek onder de naam KB2919355. Voordat u deze update kunt installeren dient u eerst alle voorgaande updates en met name KB2919442 geïnstalleerd te hebben.

Met behulp van de optie *Windows Image Boot* bij het installeren van Windows 8.1 wordt de installatie extra licht. Windows 8.1 Update neemt dan nog maar 4GB aan opslagruimte in, wat vooral bij tablets met weinig opslagruimte een uitkomst zal zijn. Voorheen nam Windows zo'n 12GB aan ruimte in beslag.

Microsoft heeft dit bereikt door alle bestanden in een gecomprimeerde image op te slaan. Als de gebruiker de inhoud van de C-schijf gaat bekijken, is er geen verschil te zien. Microsoft toont op deze locatie enkel pointers die verwijzen naar een specifiek deel van de image. Omdat de inhoud van de image nooit veranderd wordt, is deze ook bruikbaar voor een volledig systeemherstel.

Een aantal zaken die door Microsoft in deze update als nieuwigheden worden bejubeld, waren ook al in Windows 8.1 beschikbaar, alleen waren ze toen nog verborgen. Of deze update de gebruikers, die hun oude Windows versie missen een betere beleving geeft zal de toekomst uitwijzen.

Andries Vermeulen