

Bloeiende Ledenbank Actie 2014 Uw stem is geld waard!

Stem op onze vereniging!
Bent u lid of wordt u vóór 1 september 2014 lid van Rabobank Regio Schiphol?
Stem dan op ons!

Actievoorwaarden: www.regioschiphol.rabobank.nl

Samen sterker Zie pagina 3



Port Betaald 

Afz. CVB, Rietkraag 95
2144 KB Beinsdorp

De Bolleboos

oktober 2014



Rabobank

Sponsor van de CVB

De QR Code van de website decvb.nl

Scannen met uw smartphone of op de pc openen en ...



CVB



NiVeSoft Computers

Verkoop computers nieuw en gebruikt
Laptops, printers en installatie op maat
Installatie of her-installatie en ondersteuning voor uw computer.
Netwerk aanleg en ondersteuning
Oplossen van problemen en storingen

Piet van Sprang
Dotterbloemstraat 41
2153 ES Nieuw Vennepe
Telefoon: 0252-674279
E-mail info@nivesoft.nl
Info www.nivesoft.nl of www.bto.eu

Voor info van de computerclub voor uw lessen en begeleiding www.decvb.nl

Diascanner ION Film2SD Pro



Ontdek uw vergeten en verloren gewaande negatieven en dia's opnieuw. Met deze scanner kopieert u de beelden direct op een SD geheugen kaart.

Met een borg van € 50,00 kunt u de diascanner van de club voor een maand (van clubdag tot de volgende clubdag) huren tegen een huurprijs van € 10,00.

Het Bestuur

De komende clubdag is op
4 oktober 2014
van 10.00 uur tot 15.00 uur
met vragen uurtje
van 11.00 tot 12.00 uur



Gratis Toegang
Zie de colofon voor data en de bijzonderheden voor de komende bijeenkomsten
Gratis Parkeren
Neem uw vrienden, burens en kennissen mee en laat ze kennismaken met de CVB!



DECVB.NL
Computer Vereniging Bollenstreek
HAARLEMMEER

Inhoud:

Voorwoord: Bolleboos	2
Bloeiende Ledenbank actie 2014 verlengd	3
SSD optimaliseren	3 - 4
Windows 9	4 - 5
Vraag & Antwoord	5 - 6
Tips, Trucs & App's	7 - 8
Cursussen 2014 - 2015	8
Jarigen oktober	8



Colofon

De Bolleboos verschijnt minimaal 9 maal per jaar, voor leden gratis

Bijeenkomsten en Presentaties:

4 oktober 2014 met vragen uurtje
1 november 2014 met ??????
6 december 2014 met Sinterklaas & Zwarte Piet ??????
3 januari 2015 met Nieuwjaarsreceptie
7 februari 2015 met ??????
7 maart 2015 met ??????

Clubdagen: van 10.00 - 15.00 uur

Toegang: Niet leden € 3,— (tot 16 jaar € 2,—)

Inloopmiddagen en extra clubmiddagen

Dinsdag 21 oktober 2014 bij de ANBO Nieuw-Venep

Dinsdag 18 november 2014 in 't Trefpunt

Het adres waar de overige bijeenkomsten plaatsvinden is:

Gebouw Het Trefpunt, Hoofdweg 1318, Nieuw-Venep
Telefoon: 0252672476.

Contributie: € 24,— per jaar, (tot 16 jaar: € 15,—),
met machtiging € 1,50 korting.

IBAN nummer: NL22 INGB 0000 5769 68, ten name van:
Computer Vereniging Bollenstreek

Kamer van Koophandel nummer: 40596213

CVB op Internet: <http://www.deCVB.nl>

Voorzitter:

Piet van Sprang, 0252674279, voorzitter@decvb.nl

Vicevoorzitter:

Andries Vermeulen, 0235642947, vicevoorzitter@decvb.nl

Penningmeester:

Nel van der Linden, 0638988445, penningmeester@decvb.nl

Secretaris:

Mieke Ebell, secretaris@decvb.nl

Public Relations:

Louis van den Bosch, 0235624002, publicrelations@decvb.nl

Cursusinfo & Coördinatie:

Huub Vlaming, 0252518254, cursusinfo@decvb.nl

Drukwerk/verspreiding:

Mieke Ebell, secretaris@decvb.nl

Internetsite:

Ruth Spaargaren, webbeheerder@decvb.nl

Redactie Bolleboos:

Andries Vermeulen, 0235642947, redactie@decvb.nl

Voor ondersteuning bij hard- en software problemen kunt u terecht bij de Helpdeskmedewerkers van de club:

Piet van Sprang en Andries Vermeulen

(zie voor de E-mail adressen en telefoonnummers hierboven)

Bovenstaande adressen zijn telefonisch bereikbaar op werkdagen van 19.00 tot 21.00 uur. Op andere, voor computeraars normalere tijden (meestal van 24.00 tot 06.00 uur), zijn deze mensen alleen via E-mail te bereiken. Dit in verband met de huiselijke vrede!!

Voorwoord: De Bolleboos

Krijgt de club en dan met name ook uw redacteur nu eindelijk zijn welverdiende erkenning?

Van een van onze trouwe clubleden kreeg ik een mailtje dat het woord **Bolleboos** door de Dikke van Dale gekozen is tot het mooiste woord van de laatste anderhalve eeuw.



Ik denk dat u allen, net als wij, uw bestuursleden in onze stoutste dromen niet hadden kunnen bevroeden dat het woord **Bolleboos** ooit deze eer ten beurt zou vallen.

Prima Kassi, Heel mooi in het Surinaams.

Mensen konden de afgelopen maand hun stem uitbrengen op 150 woorden die voor het eerst werden gebruikt tussen 1864 en 2014. Er is zo'n 12.500 keer gestemd.

De Vlaamse hoofdredacteur van Van Dale, Ruud Hendrickx, vindt bolleboos een opmerkelijke keuze, omdat het "een van de oudste woorden is uit de selectie". Het woord dateert uit 1866 en is geleend uit het Hebreeuws. In die taal betekent het oorspronkelijk 'Heer des huizes'. "Tegenwoordig kennen we bolleboos vooral in de betekenis van uitbinker", vult de Nederlandse hoofdredacteur Ton den Boon aan.

Zoals u op het voorblad en in de colofon kunt lezen is er ook op 4 oktober geen presentatie. In plaats daarvan willen we op het podium een vrij vragenuurtje houden.

Een paar deskundigen van uw cluppie zullen dan op het podium plaats nemen en iedereen die het wil kan dan aan hen vragen stellen. En die zullen zij naar eer en geweten beantwoorden, tenminste als die vragen maar computer gerelateerd zijn. Hardware of Software het maakt niet uit.



Heeft u ander soortige vragen, weet dan dat u daarvoor niet bij hen terecht kan!

Buiten onze deskundigen op het podium zullen

onze deskundigen u ook in de zaal met raad en daad terzijde staan en u helpen om uw "computer gerelateerde" problemen op te lossen.

We zijn met zijn allen één, maar ook één voor alle leden!

Andries Vermeulen

Bloeiende Ledenbank Actie 2014 van de Rabobank regio Schiphol verlengd

In de vorige 2 edities van ons clubblad hebben we al vermeld dat onze Computer Vereniging uitgenodigd is om mee te doen aan de deze actie.

Wat houdt dat in.

Alle klanten van de Rabobank Regio Schiphol mogen hun stemmen uitbrengen op een deelnemende vereniging of stichting. Door de verlenging van de actie heeft u tot en met 10 oktober 2014 om uw stem op onze vereniging uit te brengen.

Ieder lid van de bank mag 5 stemmen uitbrengen, doch slechts een stem per gekozen vereniging.

Per stem ontvangt de gekozen vereniging of stichting €5,00 vanuit het Rabobank Regio Schiphol Coöperatiefonds.

Bent u lid van de Rabobank Regio Schiphol, dan ontvangt u begin juni een bericht met daarin uw inlogcode om te stemmen. Bent u nog geen lid, overweeg dan om lid te worden.

Steun ons met uw stem, want voor elke stem ontvangen wij 5 Euro. Hoe meer stemmen hoe meer donatie wij krijgen! Maximaal kan de donatie oplopen tot € 2000,00 per vereniging of stichting.

STEUN De **Computer Vereniging Bollenstreek / Haarlemmermeer** door op ons te stemmen.

Laat uw stem dus gelden in de Bloeiende Ledenbank Actie 2014 en steun de CVB!

Piet van Sprang, voorzitter

SSD optimaliseren

Ook als er al een SSD in uw computer zit, kan het geen kwaad om de instellingen te controleren en Windows en de SSD optimaal in te stellen.

SATA-INSTELLINGEN AANPASSEN Eén van de belangrijkste instellingen om een SSD optimaal te laten functioneren bevindt zich niet in Windows, maar in het BIOS of de UEFI-firmware. Daarin kunnen de SATA-poorten ingesteld worden op IOE, RAID of AHCI. Als de SATA-poorten nog niet op »AHCI« staat, kun je die niet zomaar even omschakelen. Doe je dat wel, dan start Windows niet meer op of verschijnt er een bluescreen. Microsoft heeft een patch gemaakt voor Windows 7 die je kunt downloaden van <http://support.microsoft.com/kb/922976> en die uitgevoerd moet worden voordat je de optie in het BIOS verandert.

DRIVERS EN FIRMWARE UPDATEN Wanneer het standaardstuurprogramma van Microsoft voor AHCI draait, valt er meestal nog wel wat te verbeteren door de drivers van de SSD-fabrikant te installeren. Zoek dus naar driverupdates voor de chipset en dan vooral naar SATA- en AHCI-drivers en check of er een firmware-update voor je SSD is. Deze updates lossen fouten op en optimaliseren vaak de snelheid. Je installeert de firmware met tools die de fabrikanten zelf leveren, zoals

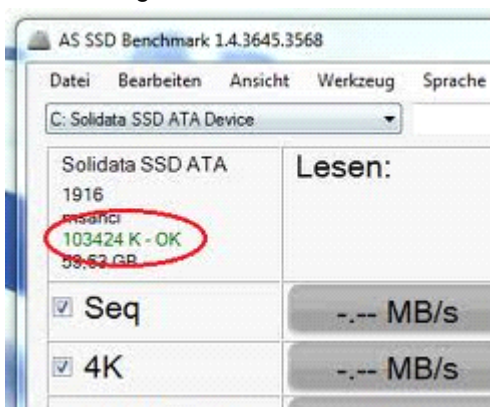
Intels SSD Toolbox of Samsungs SSD Magician.



CHECKLIST VOOR WINDOWS DOORLOPEN Wanneer je Windows 7 of 8.1 gebruikt, is het besturingssysteem doorgaans goed ingesteld voor een SSD. Om te voorkomen dat een instelling niet goed is geconfigureerd, kun je enkele korte checks uitvoeren. Ook hierbij nemen tools zoals Samsung SSD Magician veel werk uit handen. Onder het punt »OS Optimization« geeft de tool aan dat Windows kan worden geoptimaliseerd door bepaalde services zoals Superfetch en defragmenteren uit te schakelen. Bij de indexeerfunctie mag je zelf weten of je die in- of uitschakelt. De TRIM-functie, die Windows automatisch moet inschakelen bij een SSD, is belangrijk voor de prestaties en levensuur van een SSD. Het TRIM-commando markeert ongebruikte en ongeldige datablokken waardoor er minder vaak naar de SSD geschreven hoeft te worden. Met de tool CrystalDiskInfo van crystalmark.info zie je bij de »Eigenschappen« of TRIM inderdaad ingeschakeld is. Je kunt dit ook checken door in een opdrachtvenster het commando **fsutil behavior query DisableDeleteNotify** uit te voeren. Wanneer je »0« als resultaat krijgt, is TRIM ingeschakeld. Wanneer je »1« als resultaat krijgt, is TRIM niet ingeschakeld en kun je die functie alsnog inschakelen door de volgende opdracht uit te voeren; **fsutil behavior set DisableDeleteNotify 0**.

ALIGNMENT Wanneer de zogenaamde alignment van een SSD niet klopt, vallen de fysieke sectors van het flashgeheugen niet samen met de logische sectorindeling van het bestandssysteem en dat is slecht voor de levensduur en prestaties van de SSD. Je checkt de alignment met het eerder genoemde AS SSD.

In het vak linksboven zie je of de 'alignment' van de SSD klopt. Bij een nieuwe installatie is die altijd in orde en zie je een groene 'OK'. Zie je de rode tekst 'BAD', dan kun je de situatie corrigeren met software zoals Paragon Alignment Tool 3.0.



(Vervolg op pagina 4)

(Vervolg van pagina 3)

SSD-STATUS MET SMART Tot slot controleer je regelmatig de gezondheid van de SSD. Net als harde schijven leveren SSD's belangrijke gegevens over hun status via SMART (Self-Monitoring, Analysis and Reporting Technology). Met de juiste tools kun je deze data uitlezen en weergeven. Omdat elke SSD-fabrikant de SMART-waardes op zijn eigen wijze definieert en meet, raden we je aan om de tools van de fabrikanten zelf te gebruiken. Bij SSD's van Samsung is dat bijvoorbeeld SSD Magician, bij SSD's van Intel is dat de SSD Toolbox en OCZ-drives lees je uit met OCZ Toolbox.



Gratis programma's zoals GSmartControl van gsmartcontrol.sourceforge.net lezen eveneens de SMART-waardes uit. Hierbij moet je op de kolom »Failed« letten, want daarin wordt aangegeven hoe vaak van tevoren bepaalde grenswaardes overschreden worden. Items zoals »Raw Read Error Rate(geven het aantal leesfouten aan en als die steeds vaker voorkomen, wordt aangeraden om de huidige SSD snel door een nieuwe te vervangen.

Andries Vermeulen



Microsoft houdt op 30 september een evenement voor de media. Dan wordt vermoedelijk Windows 9 aangekondigd.

In een uitnodiging gericht aan de pers meldt Microsoft dat het tijdens het evenement de toekomst van zowel Windows als de zakelijke markt gaat bespreken. Vermoedelijk wijst dat tweede op een nieuwe versie van Windows Server, meldt de doorgaans betrouwbare Mary Jo Foley van ZDNet.

Wat Windows betreft is de verwachting dat Microsoft de opvolger van Windows 8 uit de doeken zal doen. Microsoft heeft al een ander bekend gemaakt over dat vermeende Windows 9.

Zo is bekend dat de nieuwe versie van Windows voor desktop-gebruikers terugkeert naar een meer traditionele interface. Het startmenu keert terug, en de scheiding

tussen apparaten met een touchscreen en apparaten met toetsenbord en muis wordt duidelijker.

Volgens geruchten zal ook spraakassistent Cortana in Windows 9 beschikbaar zijn. Een eerste testversie van Windows 9 wordt eind september of begin oktober verwacht. De uiteindelijke versie verschijnt naar verwachting begin 2015.

Windows 8 is bijna twee jaar na de release nog steeds geen groot succes. Microsoft werkt inmiddels aan Windows 9 en veel details zijn al gelekt.

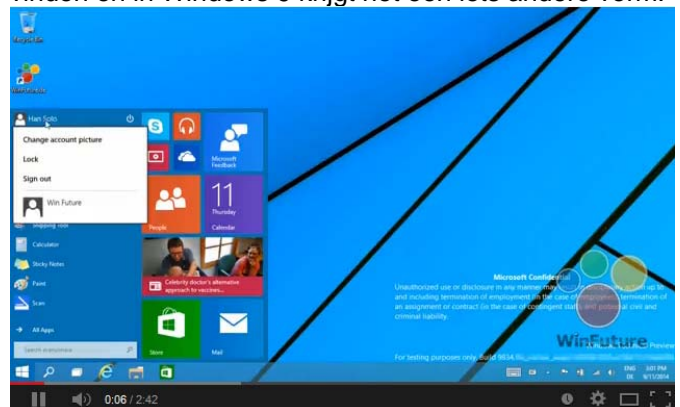
Windows 8 was in oktober 2012 een grote stap vanaf het populaire Windows 7. Het nieuwe besturingssysteem bestond uit een tegelomgeving en traditionele desktop-omgeving. In de tegelomgeving kunnen gebruikers Windows 8-apps downloaden uit de Windows Store.

De desktopomgeving ziet er uit als Windows 7, maar dan zonder startmenu. De tegelomgeving in Windows 8 is helemaal gericht op de touchscreens van tablets en hybride laptops. Op een desktop of laptop zonder touchscreen werkt het besturingssysteem veel minder fijn.

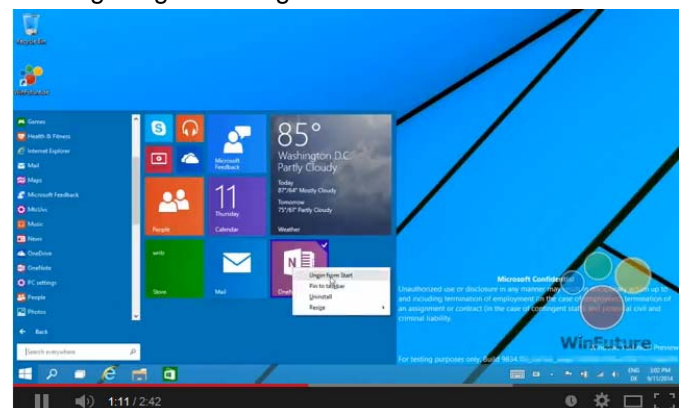
In Windows 9 moeten beide omgevingen veel meer samenkomen om vooral de desktopgebruikers tegemoet te komen. Dit weten we al van Windows 9.

Startmenu

De meest gewilde verandering is misschien wel de terugkomst van het startmenu. Microsoft belofde zelf al dat dit menu terugkomt. In Windows 8 is het helemaal niet te vinden en in Windows 9 krijgt het een iets andere vorm.



Het nieuwe startmenu zal dezelfde functie hebben als in Windows 7, maar er wordt een grote balk met tegels toegevoegd waar gebruikers zelf apps in kunnen zetten. Op die manier krijgen desktopgebruikers toegang tot de belangrijkste functionaliteiten uit de tegelomgeving zonder die omgeving zelf nodig te hebben.



(Vervolg op pagina 5)

(Vervolg van pagina 4)

Ook worden interactieve tegels in het startmenu getoond. Denk bijvoorbeeld aan een tegel die laat zien of je een nieuwe e-mail hebt.

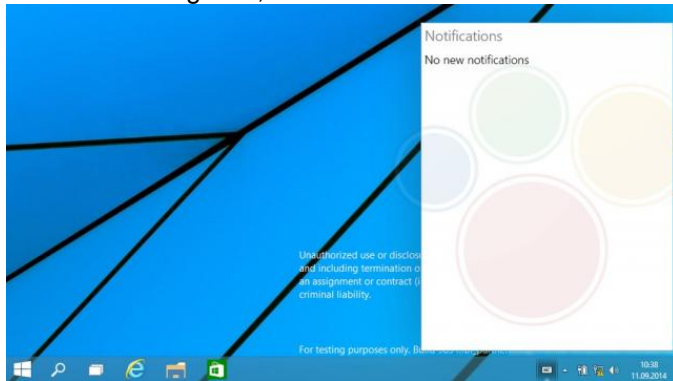
Ontwerp

Ook het design van Windows gaat volgens de eerste gelekte testversies op de schop. Zo zou het ontwerp platter worden. Dat wil zeggen dat er minder met diepte-effecten wordt gewerkt en dat icoontjes en grafische onderdelen er niet uit zullen zien als objecten uit de echte wereld, zoals hout, papier en leer. Het ontwerp wordt grafischers en simpeler.

Onder andere de iconen voor zoeken en de bestandsbeheerder zijn voortaan wit, waardoor ze meer in lijn zijn met het design van Windows 9.

Bovendien krijgt de taakbalk een nieuw ontwerp en de mogelijkheid 'mini Live Tiles' te tonen. Deze tegels tonen live informatie over wat er in een app gebeurt.

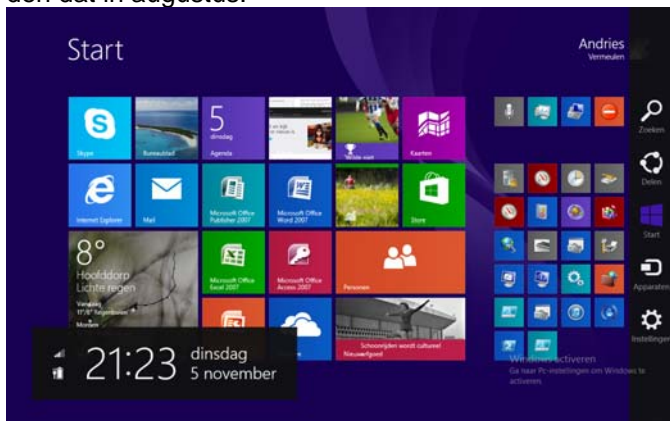
Tot slot melden bronnen dat er een notificatiecentrum zal worden toegevoegd met meldingen en toegang tot snelle instellingen. Van het notificatiecentrum zijn ook al enkele screenshots uitgelekt, zoals hieronder te zien.



Gericht op desktop

Om alle gebruikers die nog op een desktop of traditionele laptop zitten tegemoet te komen zal Microsoft naar verwachting forse wijzigingen doorvoeren aan het ontwerp van het besturingssysteem.

De menubalk (Charms Bar), die in Windows 8 kan worden opgeroepen door met een vinger van het rechter uiteinde van het scherm naar links te vegen, verdwijnt naar verluidt helemaal. Diverse Amerikaanse media melden dat in augustus.

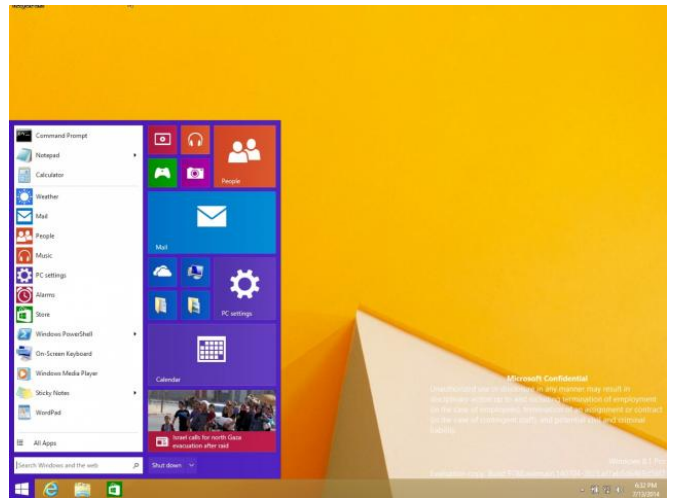


De balk bevat functies zoals instellingen, zoeken en start. Met een muis is het onlogisch om helemaal naar de rand van het scherm te moeten gaan voor snelle instellingen.

In Windows 9 krijgen apps naar verwachting knoppen

voor instellingen bij hun eigen tegel. In het nieuwe besturingssysteem zouden de tegels uit de tegelomgeving ook als los scherm in de desktopomgeving gebruikt kunnen worden.

Bovendien zal bij het opstarten op een desktop standaard de desktopomgeving worden gestart in plaats van de tegelomgeving.



Eén systeem

Windows 9 zal mogelijk ook een systeem worden voor zowel tablets, desktops als smartphones. Bronnen stelden dat eerder al en ook ceo Satya Nadella bevestigde het in wat vage bewoordingen.

De samenvoeging zou betekenen dat er geen Windows Phone en Windows RT meer zijn, maar dat de gebruiker één systeem heeft. Het voordeel daarvan is dat je smartphone, tablet en pc eenvoudiger met elkaar kunnen communiceren en dat je overal dezelfde ervaring hebt.

Volgens gelekte testversies van Windows 9 zullen gebruikers bovendien niet meer hoeven te navigeren door twee omgevingen. Waar Windows 8 nog een tegelomgeving én desktopomgeving heeft, krijgen Windows 9-gebruikers straks nog maar één omgeving te zien.

Pc-gebruikers zien de volwaardige desktopomgeving met het nieuwe Start Menu en hebben geen toegang tot de tegelomgeving terwijl deze tegelomgeving met apps juist de enige omgeving is die beschikbaar zal zijn voor tablets. Gebruikers hoeven dus niet meer heen en weer te gaan tussen de omgevingen om bepaalde taken uit te voeren of programma's te draaien.

Datum

Naar verwachting komt Windows 9 in april 2015 uit. In september wordt de eerste officiële presentatie van Windows 9 verwacht en zal mogelijk een testversie uitkomen.

Naar verluidt zal het updateproces na de lancering van Windows 9 in het voorjaar van 2015 worden vereenvoudigd. Het moet mogelijk worden met één klik een update te installeren zonder dat de huidige versie helemaal geïnstalleerd dient te worden. Het proces moet zo sneller en makkelijker zijn, melden bronnen.

Windows 9 zal dus zo'n 2,5 jaar na Windows 8 uitkomen. Zo lang zat er ook ongeveer tussen Windows Vista en Windows 7 en tussen Windows 7 en Windows 8.

Voor u gelezen op: <http://www.nutech.nl/>

Vraag & Antwoord

Afgelopen week lag ik in de lappenmand en aanstaande vrijdag ga ik met mijn meisje een weekje weg. Geen reisje langs de Rijn, maar wel de Moesel met zijn Romeinse wijnroute.



Als het mooi weer is (en dat is zo, want ik heb al met de tam tam onze komst aangekondigd) kan het zo maar zijn dat we er een paar dagen aan vast plakken en dan zult u mij op de clubdag missen.

Ondanks dat al geruime tijd bij u allen bekend moet zijn dat ik met maart stop met het redactiewerk voor het clubblaadje, heeft een opvolger nog niets van zich laten horen.

Heeft u interesse, spreek me dan aan. Ik zal u dan graag uitleggen wat het inhoudt en vooral hoe leuk en boeiend het is om ons lijfblad samen te stellen. U staat er niet alleen voor, anderen leveren ook kopij aan!

Ik zal mijn best blijven doen om u met raad en daad terzijde te staan en, hoe gek het misschien in uw oren ook klinkt, ik leer er regelmatig ook nog iets van.

Mail uw vragen en problemen of suggesties en opmerkingen naar: redactie@decvb.nl.

En u weet, mijn credo is:

Domme vragen bestaan niet, alleen domme antwoorden en die probeer ik zo veel mogelijk te voorkomen.

Uw redacteur

Vraag: Beste Andries,

Mijn computer heeft het de afgelopen 2 jaar tot mijn volle tevredenheid gedaan maar nu begin ik mij toch aan dat beestje te ergeren. Hij blijft sinds enige maanden regelmatig hangen. En dat gebeurt willekeurig. Ik gebruik CCleaner om hem schoon te houden en verder goede antivirus- en antimalware programma's om gespuis buiten de deur te houden. Ik kan de vinger echter niet op de zere plek leggen. Weet jij misschien wat de oorzaak kan of oorzaken kunnen zijn. Bert

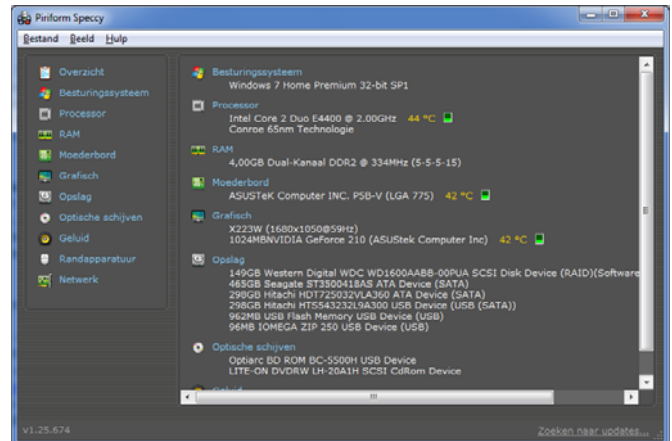
Antwoord: Beste Bert,

Voordat je hem het raam uitgooit, is het zaak om een paar dingen te controleren. Als hij weer blijft hangen, druk dan tegelijkertijd eens op **Ctrl+Alt+Del** en klik met de muis op **Taakbeheer**. Er moet dan iets gebeuren. Zo niet, probeer dan eens een USB toetsenbord en muis of nog beter, als jouw computer dat ondersteunt, een toetsenbord met een ouder-



wetse PS2 aansluiting (eentje met een ronde parse stekker).

Anders moet je de temperatuur van je computer eens controleren, want oververhitting – ook van de videokaart – kan een computer ook laten hagen. Hiervoor kun je gebruik maken van het gratis tooltje **Speccy** dat je kunt downloaden van: http://download.cnet.com/Speccy/3000-2094_4-75181811.html. Na het starten voert het tooltje een analyse van de hardware uit en kun je gelijk zien hoe het gesteld is met de temperatuur van de verschillende onderdelen.



Zoals te zien is, blijft het bij mijn computer onder de 50° met een groen symbooltje. Is de temperatuur hoog (oranje) of te hoog (rood), dan is het zaak om de systeemkast eens open te maken en te kijken of er (veel) stof in zit. Zo ja, dan die (voorzichtig) goed schoonmaken (uit zuigen). Zorg wel dat je daarbij geen jumpertjes meezuigt, want dan krijg je andere problemen.

Succes Andries

Vraag: Beste Andries,

Sinds kort heb ik Windows 8.1 maar kan, volgens de winkel waar ik de laptop heb gekocht, alleen maar gebruik maken van het online e-mailprogramma **Outlook**, waarvan een tegel op het tegeltjesscherf staat. Eigenlijk wil ik weer gebruik maken van het pop3 e-mailprogramma waar ik aan gewend was. Weet jij hoe of en hoe dat kan? Alvast dank voor de moeite. Marijke

Antwoord: Beste Marijke,

Ik heb die vraag sinds het uitkomen van Windows 8 al heel vaak gehad. Enerzijds wil Microsoft graag dat je op elke Windows 8 computer je direct aanmeldt met een zogenaamd **Microsoft account** en dat je daarmee gelijk aangemeld wordt bij het online e-mailprogramma **Outlook**, maar ook bij **Skype** en enkele andere diensten van Microsoft. De gedachte daarachter is dat je dan minder snel geneigd bent om diensten van de concurrentie, zoals **Gmail**, te gebruiken.

Anderzijds wordt door personeel van computer winkels vaak het e-mailadres en bijbehorende gegevens van de eigen provider van de klant ingevoerd in het online e-mailprogramma **Outlook**. En, geloof mij, schept nog meer verwarring bij mensen, zoals jij, die gewend zijn aan een pop3 e-mailprogramma zoals Windows Mail uit Windows Vista of Windows Live Mail dat veel in Windows 7 gebruikt wordt.

Windows Live Mail maakt onderdeel uit van Windows Live Essentials en ook voor Windows 8.1 gratis te down-

(Vervolg op pagina 7)

(Vervolg van pagina 6)

loaden van: <http://windows.microsoft.com/nl-nl/windows-live/essentials> . Let er wel even op dat u kiest voor: *Zelf de programma's kiezen die geïnstalleerd moeten worden* en dat u allen Windows Live Mail en eventueel Photo Gallery, Movie Maker en OneDrive installeert.

Na de installatie gaat u naar het Tegeltjesscherm en typt u direct, zonder iets anders te doen **Live Mail** in, klikt u met rechts op het gevonden resultaat en kiest u voor vastmaken aan de Taakbalk. Als u er nog een keer met rechts op klikt kunt u ook kiezen voor het vastmaken aan het Startscherm. Hierna kunt u het mailprogramma zowel vanaf het Startscherm als vanaf de Taakbalk starten. Direct na het starten van Windows Live Mail moet u uw accountgegevens van uw eigen provider invoeren en daarna kunt u mailen zoals u altijd gewend was.



Succes en komt u er niet uit of wordt het te veel, kom dan gerust naar de clubdag op 4 oktober. We helpen u dan graag verder. U kunt zich natuurlijk ook aanmelden voor de cursus Windows 8.1, waarin dit en nog veel meer ook behandeld wordt.

Andries Vermeulen

Tips, Trucs & Apps

Microsoft heeft een browsersversie gemaakt van het bordspel Kolonisten van Catan. Via de website www.catananytime.com kunt u het, net als op de kartonnen versie opnemen tegen drie tegenstanders. Dat kunnen vrienden en bekenden zijn, maar ook wildvreemden. Uit privacy en veiligheidsoverwegingen raad ik u aan om uw medespelers te beperken tot uw eigen kennissenkring. Hoewel het spel is gemaakt voor Internet Explorer is het ook prima te spelen in andere moderne browsers.



Misschien wat aan de late kant, maar beter laat dan nooit, is ook hier een wijs gezegde. Schoolgaande kinderen kosten veel geld, denk maar aan de aanschaf van de jaarlijkse lesboeken en dergelijke. Denk daarbij ook maar eens aan het Officepakket om de werkstukken in uit te werken en de benodigde antivirusprogramma's. Via www.surfspot.nl kunt u uw schoolgaande kind(deren) – basisschool, maar ook voortgezet onderwijs en/of Hogeschool – aanmelden. De ict'r van de school krijgt dan van surfspot een mail om de aanmelding te controleren

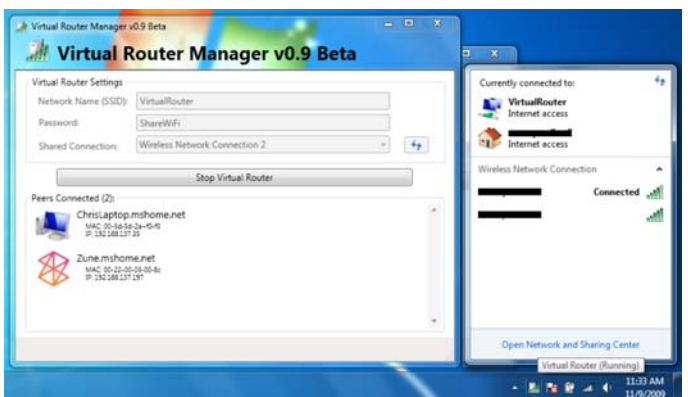
en daarna kunt u voor uw kind met korting shoppen. Surfspot werkt ook met partners waar u ook korting kunt krijgen voor onder andere bijvoorbeeld de aanschaf van een nieuwe laptop.



Schooltas, een app van uitgever ThiemeMeulenhoff voor iPad en Windows 8 voor het MBO en voortgezet onderwijs, heeft als doel lesstof te digitaliseren. Zo kunt u boeken van zo'n tien uitgeverij bekijken en voorzien van onder meer tekeningen, notities en geluidsfragmenten. Via prikkers kunt u aantekeningen delen.



Wanneer het bereik van uw draadloze router niet overal even goed doorkomt, kunt u uw pc als een draadloze hotspot laten fungeren zodat u ook op lastige locaties mobiel het internet op kunt. Zo'n opzet kan ook erg handig zijn als u op reis bent en bijvoorbeeld alleen over een bekabelde verbinding beschikt of wanneer u met vervelende inlogschermen te maken krijgt.




Het gratis freeware programmaatje Virtual Router www.virtualroute.codeplex.com of de eveneens gratis WiFi Hotspot www.wifi-hotspot.gearboxcomputers.com

(Vervolg op pagina 8)

Cursussen 2014 – 2015

Wij feliciteren de jarigen van oktober



4-10	Wim	Seegers
5-10	Henny	van der Mark
6-10	Mels	van Nieuwenhuyzen
12-10	Jaap	van den Berg
23-10	Thea	Sacher
24-10	Simon	van Dijk
24-10	Tineke	van de Vlis
30-10	Jan	Jonker
31-10	Lex	Kneefel



En wensen hen veel geluk en voorspoed, maar bovenal gezondheid toe.

Bestuur CVB

Wat hebben we in september prachtige weken achter de rug! Het maakte de koude tweede helft van augustus weer helemaal goed. We kunnen dan ook de komende computermaanden weer met nieuwe energie tegemoet zien.

Sinds de vorige Bolleboos zijn er weinig nieuwe aanmeldingen binnengekomen. Op zich een goed teken, want dan hebben we alles onder controle, toch? De cursusgelden zijn niet verhoogd voor het komende seizoen en dat is dan toch ook weer goed nieuws...

We hebben vergevorderde plannen om de cursussen Windows 7 en Windows 8.1 te starten in oktober, maar door een, qua data nog niet geheel vaststaande, vakantie van Andries hebben we helaas nog niet(s) kunnen informeren en reserveren bij Het Trefpunt.

Over wanneer de cursussen zullen starten zal ik de degenen die zich aangemeld hebben tijdig informeren...

En dan maar hopen dat de geplande data en middagen hen zullen schikken..

Voor het seizoen 2014-2015 kan ingeschreven worden voor de cursussen:

- Windows 8 voor iedereen (6 dagdelen of avonden) €75,00
- Windows 7 voor beginners (6 dagdelen of avonden) €75,00
- Windows Vista voor beginners (6 dagdelen of avonden) €75,00
- Word voor beginners (5 dagdelen of avonden) €67,50
- Internet en Email (6 dagdelen of avonden) €75,00

De prijzen zijn al een aantal jaren onveranderd en ook het komende seizoen heeft het bestuur besloten deze niet te verhogen.

Wel blijft de voorwaarde gehandhaafd dat alleen leden van de CVB aan een cursus deelnemen; niet-leden zullen als zij de lessen willen volgen, tenminste één seizoen lid moeten worden van de CVB.

De deelnemers kunnen tijdens de cursus gebruik maken van de CVB computers. In overleg met de docent is gebruik van een eigen laptop ook mogelijk. Graag bij aanmelding opgeven!

Soms wordt er een beknopte handleiding gebruikt, die u bij de cursusleiding kunt aanschaffen.

Voor verdere informatie kunt u terecht bij: Huub Vlaming, tel 0252-518254

e-mail: cursusinfo@decvb.nl

(Vervolg van pagina 7)

laten zich op Windows 7 en Windows 8.1 installeren en na een eenvoudige configuratie zet u hiermee snel uw eigen draadloze hotspot op.

Bent u een kunstliefhebber en krijgt u geen genoeg van museumbezoeken? Probeer dan Google Art Project www.google.com/culturalinstitute/project/art-project.

U kunt hier een virtuele wandeling maken door diverse musea en inzoomen op heel wat bekende en minder bekende kunstwerken. Er is ook een zoekvak zodat u snel naar uw favoriete museum kunt surfen.

Want wat dacht u bijvoorbeeld van de Nachtwacht in het Rijksmuseum in een indrukwekkende gigapixel-resolutie, met in- en uitzoomen?



Andries Vermeulen