

**Bloeiende Ledenbank Actie 2014** Uw stem is geld waard!

Stem op onze vereniging!  
Bent u lid of wordt u vóór 1 september 2014 lid van Rabobank Regio Schiphol?  
Stem dan op ons!

Actievoorwaarden: [www.regioschiphol.rabobank.nl](http://www.regioschiphol.rabobank.nl)

Samen sterker **Zie Pagina 5**



**De QR Code van de website [decvb.nl](http://decvb.nl)**

Scannen met uw smartphone of op de pc openen en ...



CVB



## NiVeSoft Computers

**Verkoop** computers nieuw en gebruikt  
Laptops, printers en installatie op maat  
**Installatie** of her-installatie en ondersteuning voor uw computer.  
**Netwerk** aanleg en ondersteuning  
**Oplossen** van problemen en storingen

Piet van Sprang  
Dotterbloemstraat 41  
2153 ES Nieuw Vennepe  
Telefoon: 0252-674279  
E-mail [info@nivesoft.nl](mailto:info@nivesoft.nl)  
Info [www.nivesoft.nl](http://www.nivesoft.nl) of [www.bto.eu](http://www.bto.eu)

Voor info van de computerclub voor uw lessen en begeleiding [www.decvb.nl](http://www.decvb.nl)

### Diascanner ION Film2SD Pro

Ontdek uw vergeten en verloren gewaande negatieven en dia's opnieuw. Met deze scanner kopieert u de beelden direct op een SD geheugen kaart.

Met een borg van € 50,00 kunt u de diascanner van de club voor een maand (van clubdag tot de volgende clubdag) huren tegen een huurprijs van € 10,00.

Het Bestuur



## Inhoud:



Voorwoord: Vakantie voorbij en een nieuw seizoen	2
Google en uw privacy	3 - 4
Uw PC sneller met SSD	4 - 5
Bloeiende Ledenbank actie 2014	5
Vraag & Antwoord	5 - 6
Tips, Trucs & App's	7
Cursussen & De Computer	8
Jarigen augustus & september	8



# De

Afz. CVB, Rietkraag 95  
2144 KB Beinsdorp

# Bolleboos

september 2014



Rabobank

Sponsor van de CVB

De komende clubdag is op  
**30 augustus 2014**  
van 10.00 uur tot 15.00 uur  
**Open dag**



## Gratis Toegang

Zie de colofon voor data en de bijzonderheden voor de komende bijeenkomsten

## Gratis Parkeren

Neem uw vrienden, burens en kennissen mee en laat ze kennismaken met de CVB!



**DECVB.NL**  
Computer Vereniging Bollenstreek  
HAARLEMMEER

## Colofon

De Bolleboos verschijnt minimaal 9 maal per jaar, voor leden gratis

### Bijeenkomsten en Presentaties:

4 oktober 2014 met ??????  
1 november 2014 met ??????  
6 december 2014 met Sinterklaas & Zwarte Piet ??????  
3 januari 2015 met Nieuwjaarsreceptie  
7 februari 2015 met ??????  
7 maart 2015 met ??????

**Clubdagen: van 10.00 - 15.00 uur**

Toegang: Niet leden €3,— (tot 16 jaar €2,—)

### Inloopmiddagen en extra clubmiddagen

Worden in het oktobernummer bekend gemaakt

Het adres waar de overige bijeenkomsten plaatsvinden is:

**Gebouw Het Trefpunt, Hoofdweg 1318, Nieuw-Vennep**  
Telefoon: 0252672476.

Contributie: €24,— per jaar, (tot 16 jaar: €15,—),

**met machtiging € 1,50 korting.**

IBAN nummer: NL22 INGB 0000 5769 68, ten name van:  
**Computer Vereniging Bollenstreek**

Kamer van Koophandel nummer: 40596213

CVB op Internet: <http://www.deCVB.nl>

#### **Voorzitter:**

Piet van Sprang, 0252674279, voorzitter@decvb.nl

#### **Vicevoorzitter:**

Andries Vermeulen, 0235642947, vicevoorzitter@decvb.nl

#### **Penningmeester:**

Nel van der Linden, 0638988445, penningmeester@decvb.nl

#### **Secretaris:**

Mieke Ebell, secretaris@decvb.nl

#### **Public Relations:**

Louis van den Bosch, 0235624002, publicrelations@decvb.nl

#### **Cursusinfo & Coördinatie:**

Huub Vlaming, 0252518254, cursusinfo@decvb.nl

#### **Drukwerk/verspreiding:**

Mieke Ebell, secretaris@decvb.nl

#### **Internetsite:**

Ruth Spaargaren, webbeheerder@decvb.nl

#### **Redactie Bolleboos:**

Andries Vermeulen, 0235642947, redactie@decvb.nl

**Voor ondersteuning bij hard- en software problemen kunt u terecht bij de Helpdeskmedewerkers van de club:**

Piet van Sprang en Andries Vermeulen  
(zie voor de E-mail adressen en telefoonnummers hierboven)

Bovenstaande adressen zijn telefonisch bereikbaar op werkdagen van 19.00 tot 21.00 uur. Op andere, voor computeraars normalere tijden (meestal van 24.00 tot 06.00 uur), zijn deze mensen alleen via E-mail te bereiken. Dit in verband met de huiselijke vrede!!

### Voorwoord: Vakantie voorbij en een nieuw seizoen.

Dit wordt een voorwoord in sneltreinvaart. Andries mailde me of ik een voorwoord wilde schrijven, maar hij moest het wel met een dag hebben. De Bolleboos moet gecontroleerd worden en op tijd bij de drukker zijn.

Het wordt een beetje een rommelig verhaal, want waar moet je het zo snel over hebben.

Als ik een voorwoord moet schrijven, dan loop ik eerst een week te denken voordat het op papier staat. Die tijd had ik nu niet, dus..... van start.

De zomervakantie raakt ten einde. Overal zie je weer staan: "De scholen zijn begonnen".

Iedereen beleeft de vakantie op zijn manier. In Nederland blijven of naar het buitenland. Zon, regen of misschien wel hagel. We kunnen het allemaal tegenkomen.

Ik zelf heb zo wat je noemt het hele jaar vakantie. Buiten de vaste bezigheden (vrijwilligerswerk) heb ik veel hobby's. Elke week een middag fietsen en lopen met een groep. Dit noemen ze bewegen voor ouderen. Een avond in de week line-dansen. Ruim een halve dag werken in de konijnenopvang en de werkzaamheden in het bestuur van 2 verenigingen. Zo kom ik het jaar wel door.

Van de fietsmiddag maken we ook wel eens een dagtocht. Zo hebben we de Kromme Mijdrecht route gefietst. Een hele mooie tocht langs diverse kanalen en rivieren en een hele mooie natuur. Het weer was bewolkt. Er stond bijna geen wind. Ideaal fietsweer. Alleen in Meije begon het hard te



regenen. We spoelden van de weg af en thuis in Hillegom waren er maar een paar spetters gevallen. Maar onze fietstocht was zeer geslaagd en zeker de moeite waard om het nog eens over te doen.

Maar goed: We zijn lid van de computerclub en het seizoen 2014-2015 start weer. Zaterdag 30 augustus is de eerste clubdag van het nieuwe seizoen. We hopen veel oude en nieuwe gezichten te zien met of zonder computerproblemen. Laten we er met z'n allen weer een gezellig computerjaar van maken.

Dit verhaal is geschreven door uw penningmeester en bij een penningmeester denk je aan geld.



Nu heeft de bank het IBAN ingevoerd, wat na 1 augustus verplicht is geworden.

Dus voor de leden die zelf hun € 24,- over maken het IBAN nummer is: **NL22 INGB 0000576968.**

De mensen die een machtiging afgegeven hebben kunnen de afschrijving ergens in september verwachten. De juiste datum kan ik nog niet zeggen, want het incasseren gaat anders dan in voorgaande jaren, maar het gaat zeker lukken.

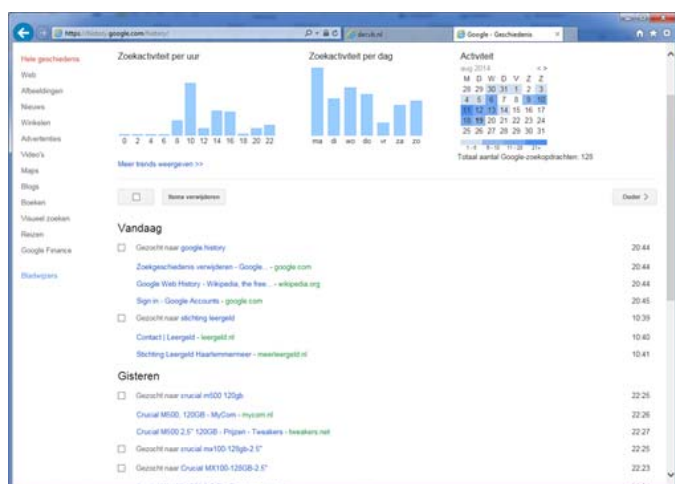
Veel computerplezier en tot ziens op een van de clubdagen.

Nel van der Linden

# Google en uw Privacy

Google is zeker in Nederland de favorietste zoekmachine. Maar bijna niemand weet of beseft dat Google heel veel energie heeft gestoken in het ontwikkelen van software die allerlei informatie verzamelt van haar gebruikers en die informatie koppelt aan andere gegevens zodat een profiel ontstaat waarmee “relevantere zoekresultaten” kunnen worden getoond. Wanneer u bijvoorbeeld zoekt op “computerclub” krijgt u andere resultaten te zien dan bijvoorbeeld uw buurman. En omgekeerd krijgt u niet te zien wat uw buurman als resultaat te zien krijgt als hij ook op “computerclub” zou zoeken. Met andere woorden, de zoekresultaten die u te zien krijgt worden – zonder dat u daar erg in heeft – afgestemd op uw eerdere zoekopdrachten etc. Maar de informatie die over u verzameld wordt, wordt door Google ook gebruikt om advertenties op u persoonlijk af te stemmen. Ook op andere sites krijgt u – ongevraagd - advertenties te zien die afgestemd zijn op uw surfgedrag.

Op zich is zo'n advertentie redelijk onschuldig, maar Google bewaart wel heel veel informatie over u. Als u wilt weten wat er allemaal wordt bewaart, log dan in met uw Google account en kijk dan voor de aardigheid eens op <https://history.google.com/history/>.



U krijgt dan uw web-geschiedenis te zien waarin u – zelfs tot jaren terug – kunt terug vinden wat u op een bepaalde datum en tijd opzocht via Google. Ook kunt u zien op welke links u toen klikte. Bovendien wordt alle informatie gekoppeld aan uw ip-adres, uw locatie, de gebruikte apparatuur en browser om maar wat te noemen.

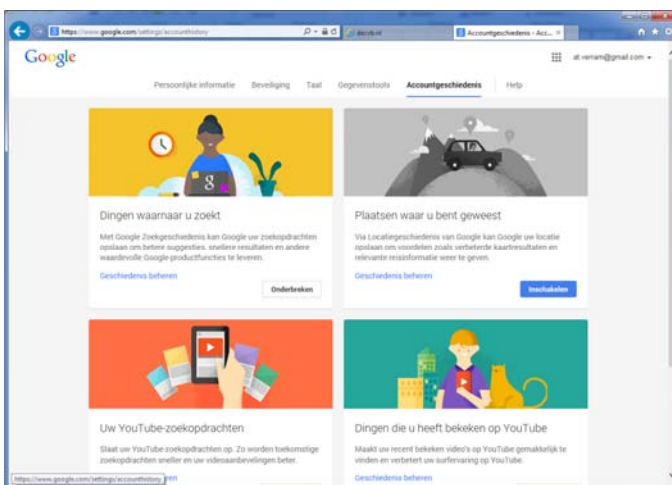
En dat is nog maar alleen het zoeken via Google. Ook alle andere Google diensten die u gebruikt verzamelen informatie over u en helpen – volgens Google – bij het perfectioneren van uw profiel om u daarmee beter te kunnen voorzien van op u afgestemde informatie .....  
**En advertenties!**

Zelfs als u zoekt zonder aangemeld te zijn met een Google-account, de web geschiedenis van uw browser uitschakelt en via een privévenster (Firefox), Incognito venster (Chrome) of InPrivate navigatie (Internet Explorer) naar Google gaat, dan nog kan de zoekmachine van Google u nog steeds identificeren aan de hand van uw ip-adres en cookies in uw browser plaatsen en u specifieke, op uw profiel afgestemde, advertenties tonen. Om u beter van dienst te zijn is het credo van Google, maar

in werkelijkheid draait het allemaal om de poen. Want elke keer dat u verleid wordt om op een advertentie te klikken, rinkelt bij Google de kassa.

Ook wanneer u afgemeld bent bij Google gebruikt de zoekmachine nog altijd circa zestig (!) van dit soort signalen om de zoekresultaten te personaliseren. En wat voor Google geldt, geldt eigenlijk voor alle grote commerciële zoekmachines.

Edward Snowden heeft met zijn onthullingen internetgebruikers bewuster gemaakt van welke gegevens er allemaal worden bewaard en hoe makkelijk allerlei instanties hier zonder enige moeite toegang tot hebben. Alle over u verzamelde informatie wordt niet voor niets bewaard op grote computers in de Verenigde Staten. Twee jaar oude zoekopdrachten zorgen er niet voor dat u betere zoekresultaten krijgt te zien, want daar is veel meer informatie voor nodig, maar die gegevens kunnen door bepaalde instanties wel tegen u gebruikt worden.



U zou als eerste het bijhouden van Google van uw web geschiedenis kunnen uitschakelen. Surf hiervoor naar [www.history.google.com/history/instellingen](http://www.history.google.com/history/instellingen) klik op de knop onderbreken en vervolgens op Verwijderen van alle oude zoekresultaten.



Gebruik voortaan een zoekmachine die uw persoonlijke gegevens niet bewaart. Er zijn meerdere zoekmachines die in meerdere of mindere mate beter met uw privacy omgaan dan Google of de andere commerciële zoekmachines. Maar ook hier geldt dat u een afweging moet maken tussen de bescherming van uw privacy en het

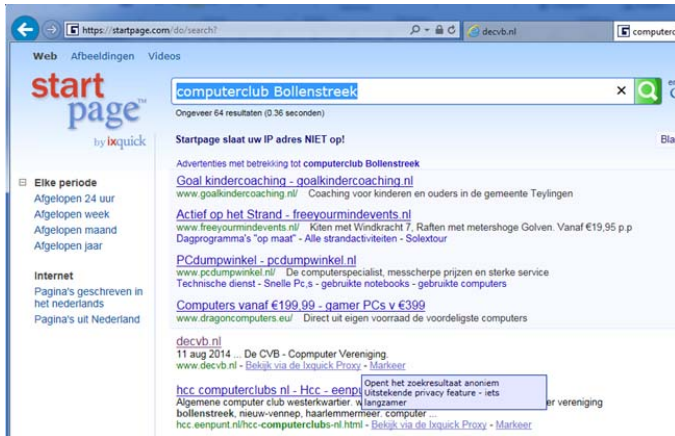
(Vervolg op pagina 4)



(Vervolg van pagina 3)

behalen van de juiste zoekresultaten.

Ik heb er meerdere bekeken, maar vanwege de op Nederland gerichte zoekresultaten, het gegeven dat haar servers in Nederland staan en niet in de Verenigde Staten, heeft StartPage ([startpage.com](http://startpage.com)), en haar zuster Ixquick ([ixquick.com](http://ixquick.com)) mijn voorkeur. StartPage gebruikt wel de resultaten van Google, maar geeft die anoniem door. Wat verder prettig is van StartPage is de mogelijkheid om via de link "bekijk via de Ixquick proxy" een site uit de zoekresultaten direct anoniem bezocht kan worden.



Uw ip-adres blijft dan onzichtbaar voor die site. Persoonlijke voorkeuren worden bewaard in een niet identificeerbare cookie en er is zelfs de mogelijkheid om dit via een url te doen zodat u ze ook op een nadere computer kunt gebruiken. Kortom, wat privacy betreft, zit u bij StartPage aan het juiste adres. Wilt u meer weten over de filosofie van StartPage dan kunt u de informatie hierover op de site lezen.

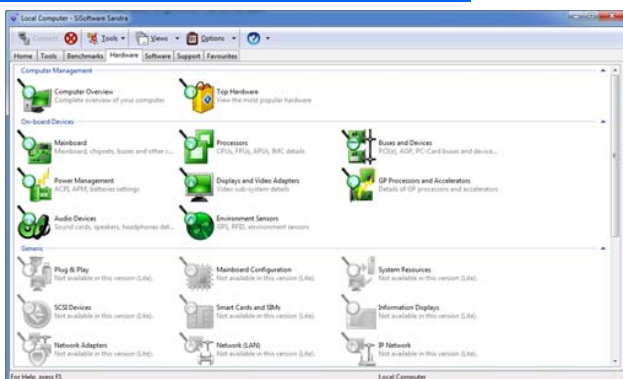
Andries Vermeulen

## Uw PC sneller met SSD

Heeft u nog een computer zonder een SSD (Solid State Disk) en vindt u dat het allemaal wel wat sneller zou moeten kunnen, vervang uw systeemsschijf dan door een SSD. De snelheidswinst die u daarmee behaalt is gewoon fenomenaal.

Als uw computer niet al te oud is is het vervangen van de klassieke harde schijf de goedkoopste oplossing om uw computer eens lekker op te krikken.

Maar eerst zult u moeten controleren of uw vertrouwde computer wel geschikt is voor een SSD. Hiervoor installeert u SiSoft Sandra Lite van [http://www.guru3d.com/files\\_details/sandra\\_sisoft\\_download.html](http://www.guru3d.com/files_details/sandra_sisoft_download.html).



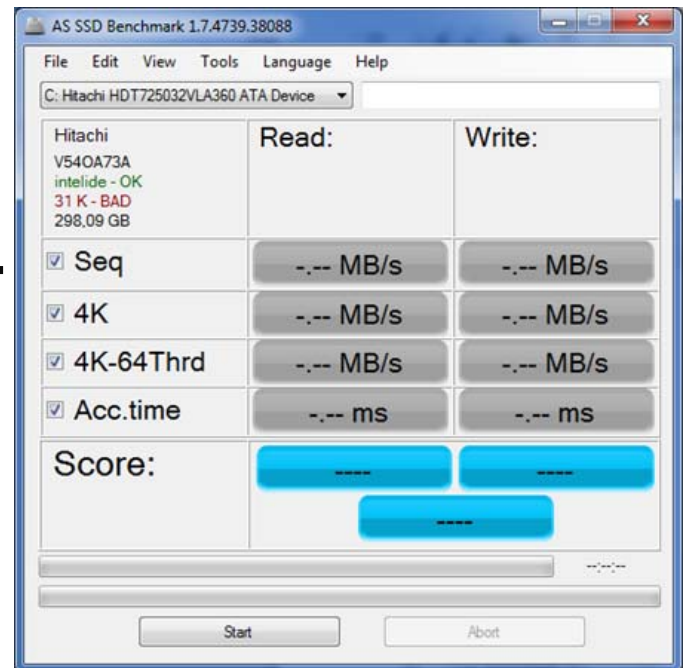
## Hardware

Aangezien SSD's beschikken over een SATA600-interface is het belangrijk dat ook uw pc zo'n aansluiting of tenminste een SATA III-interface heeft. Oudere SATA-interfaces beperken de snelheid van een SSD en kunnen daarnaast ook compatibiliteitsproblemen geven. Klik in Sandra Lite op het tabblad **Hardware** en dubbelklik daarna op **Mainbord**. Als er bij **Maximum SATA mode** onder **Disk Controller** een snelheid van **G2 / SATA300** staat is de computer niet snel genoeg voor de huidige generatie SSD's. Er moet staan **G3 / SATA600**. Verder is het wenselijk dat uw computer over een multicore processor beschikt (Core 2 of meer).

## BIOS / UEFI

Verder is het voor de optimale prestaties nodig dat de AHCI-modus (Advanced Host Controller Interface) van de SATA-poort in het BIOS of in de UEFI-firmware ingesteld zijn. In deze modus kan Native Command Queuing (NCQ) gebruikt worden, waarmee SSD's binnenkomende opdrachten zelf kunnen verwerken en sneller afhandelen. Tijdens het opstarten van de computer kunt u met de **Delete**-toets of met de **F2**-toets in het BIOS komen. Meestal vindt u dan onder de menu optie **Advanced** de instellingen van de SATA-poorten.

Met het programma AS SSD Benchmark van <http://download.techworld.com/3248894/as-ssd-benchmark-16/> kun je de instellingen ook vanuit Windows checken.



Als daarin in de derde regel bij modelnaam **msahci** of **storeahci** staat is de SATA mode al goed ingesteld. Maar staat daar **intelide**, dan moet de SATA mode alsnog goed ingesteld worden in het BIOS!

## Nieuwste drivers en software

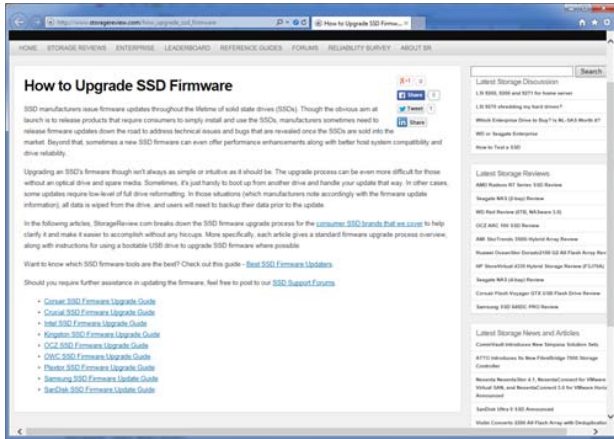
Download in ieder geval de nieuwste stuurprogramma's voor de computer. Met name de Chipsetdrivers en de SATA- en AHCI-stuurprogramma's zijn erg belangrijk om optimaal van de overstap naar een SSD te kunnen profiteren.

Controleer ook voor u met de installatie van Windows begint of de nieuwste firmware op de SSD staat. Op [http://www.storagereview.com/how\\_upgrade\\_ssd\\_firm-](http://www.storagereview.com/how_upgrade_ssd_firm-)

(Vervolg op pagina 5)

(Vervolg van pagina 4)

ware wordt van de SSD's van vrijwel alle merken uitgelegd hoe de nieuwste firmware geflasht kan worden.



### Migratie plannen

De overstap naar een SSD is gelijk een goed moment om te beslissen welke Windows versie u wilt gaan gebruiken. Windows 7 en \*.1 zijn het beste geschikt, want zij herkennen tijdens de installatie dat er een SSD in de computer zit en passen de instellingen van het besturingssysteem erop aan.

Herinstallatie van Windows en alle programma's die u gebruikt raad ik zonder meer aan om eventuele problemen te voorkomen. Hierna kunt u uw persoonlijke gegevens weer terug zetten. Dit kan vanuit een back-up die u vooraf gemaakt moet hebben of vanaf de originele hard-disk, als u die in uw computer heeft laten zitten.

Het is belangrijk dat het besturingssysteem volledig op de SSD geïnstalleerd wordt. Gewone programma's kunt u, als u een SSD heeft die kleiner is dan 240GB, op uw "oude" harde schijf installeren. Het meest ideale is natuurlijk om alle programma's ook op de SSD te installeren, maar daar hangt een prijskaartje aan. Op de website van Computertotaal <http://computertotaal.nl/pc/maak-je-pc-snellet-met-een-ssd-62953> staat een test van SSD's van 2014. Ook in het blad van Computeridee nummer 14 van 17 juni 2014 staat een nog uitgebreidere test van SSD's.

Vindt u dat te veel werk en wilt u beslist met uw bestaande Windows-installatie doorgaan, dan zult u gebruik moeten maken van een migratietool zoals Intel Data Migration Software of die van Samsung. Deze zijn gratis, maar werken alleen met de SSD's van het eigen merk. Voor andere SSD's kunt u gebruik maken van een imaging-programma zoals bijvoorbeeld Acronis True Image.



Andries Vermeulen

## Bloeiende Ledenbank Actie 2014 van de Rabobank regio Schiphol

Onze Computer Vereniging is uitgenodigd mee te doen aan de deze actie.

### Wat houdt dat in.

Alle klanten van de Rabobank Regio Schiphol mogen hun stemmen uitbrengen op een deelnemende vereniging of stichting. Dat kunt u doen van 1 juni tot 10 september 2014.

Ieder lid van de bank mag 5 stemmen uitbrengen, doch slechts een stem per gekozen vereniging. Per stem ontvangt de gekozen vereniging of stichting €5,00 vanuit het Rabobank Regio Schiphol Coöperatiefonds.

Bent u lid van de Rabobank Regio Schiphol, dan ontvangt u begin juni een bericht met daarin uw inlogcode om te stemmen. Bent u nog geen lid, overweeg dan om lid te worden.

Steun ons met uw stem, want voor elke stem ontvangen wij 5 Euro. Hoe meer stemmen hoe meer donatie wij krijgen! Maximaal kan de donatie oplopen tot € 2000,00 per vereniging of stichting.

STEUN De **Computer Vereniging Bollenstreek / Haarlemmermeer** door op ons te stemmen.

Laat uw stem dus gelden in de Bloeiende Ledenbank Actie 2014 en steun de CVB!

Piet van Sprang, voorzitter

## Vraag & Antwoord

Ja mensen, de scholen zijn weer begonnen en ook het zomerreces van ons aller computerclubje.

Zelf ben ik (nog) niet weggeweest. Maar aan computeren ben ik ook niet veel toegekomen.

Wij, mijn meisje en ik, hebben het nodige in en om ons huisje opgeknapt. Het is nog niet helemaal af, maar het ziet er weer leuk uit.

Al met al heb ik ook geen tijd gehad om me met het clubblaadje bezig te houden en zal proberen er nog iets van te maken.

Zoals u weet, stop ik er in maart 2015 mee en een opvolger heeft zich nog niet gemeld.

Heeft u interesse, spreek me dan aan. Ik zal u dan graag uitleggen wat het inhoudt en vooral hoe leuk en boeiend het is om ons lijfblad samen te stellen. U staat er niet alleen voor, anderen leveren ook kopij aan!

Ik zal mijn best blijven doen om u met raad en daad terzijde te staan en, hoe gek het misschien in uw oren ook klinkt, ik leer er regelmatig ook nog iets van.

Mail uw vragen en problemen of suggesties en opmerkingen naar: [redactie@decvb.nl](mailto:redactie@decvb.nl).

### En u weet, mijn credo is:

Domme vragen bestaan niet, alleen domme antwoorden en die probeer ik zo veel mogelijk te voorkomen.

Uw redacteur

(Vervolg op pagina 6)



(Vervolg van pagina 5)

**Vraag:** Beste Andries,

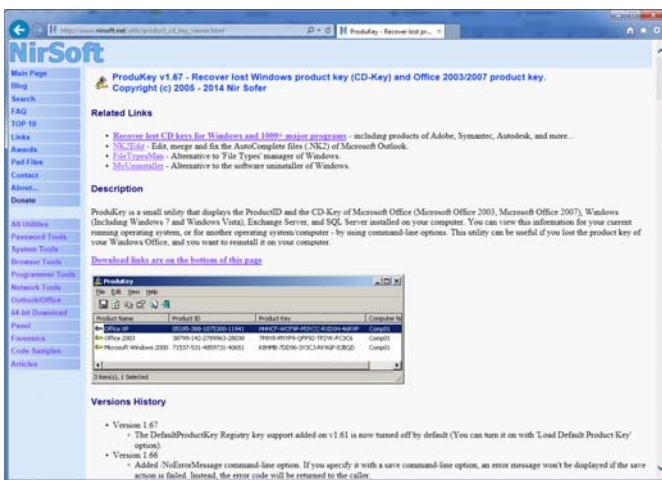
Mijn harde schijf is kort geleden gecrasht en ik was genoodzaakt om een nieuwe schijf in te bouwen en daar heb ik mijn originele Windows 7 op geïnstalleerd, die ik nu moet activeren.. Maar ik heb geen sticker en de originele sleutel staat op de gecrashte harde schijf, die ik in de computer heb laten zitten en gelukkig nog wel kan benaderen om mijn persoonlijke bestanden en foto's er af te kunnen halen.

Is het nog mogelijk om de product sleutel uit te kunnen lezen?

Bij voorbaat dank voor alle moeite, Bryan

**Antwoord:** Beste Bryan,

Dat is geen enkel probleem, Ga naar [http://www.nirsoft.net/utills/product\\_cd\\_key\\_viewer.html](http://www.nirsoft.net/utills/product_cd_key_viewer.html) en download onder aan de pagina het progje **ProductKey**. Daarmee kun je namelijk ook productsleutels achterhalen die op een andere partitie staan dan de C-partitie.



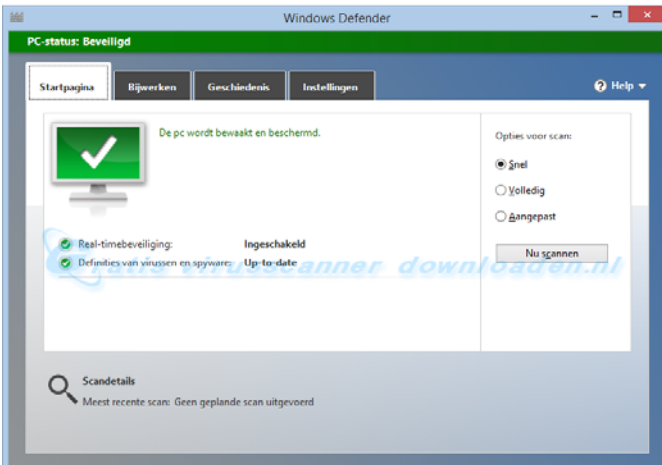
**Vraag:** Beste Andries,

Sinds kort heb ik een nieuwe computer met Windows 8.1. Ik heb me al opgegeven voor de cursus, maar ik zit toch met een vraag over de beveiliging waar ik niet mee wil wachten tot de lessen beginnen.

Ik kan nergens iets van een virus beveiliging vinden. Moet ik die apart kopen en installeren of weet jij hoe het zit? Groeten en ik hoor graag van je, Diny

**Antwoord:** Beste Diny,

Jouw vraag is er een waar heel veel mensen mee worstelen. In Windows 8.1 zit Windows Defender standaard ingebouwd en wordt dagelijks door Microsoft bijgewerkt met de nieuwste anti-virus definities.



De beveiliging van Windows Defender is voor normaal

computer gebruik voldoende, maar als je ook op allerlei vreemde en exotische sites surft, is het wenselijk om een uitgebreidere beveiliging zoals bijvoorbeeld McAfee of Norton te gebruiken. Als je een andere beveiliging installeert, wordt Windows Defender automatisch uitgeschakeld, zodat er geen conflicten kunnen ontstaan.

**Vraag:** Beste Andries,

In mijn NAS heb ik 2 harde schijven in RAID 1, maar de server heeft het be-geven en nu kan ik de schijven niet meer benaderen, ook niet via een dockingstation.



Wat kan ik doen om de schijven toch uit te kunnen lezen?

Gerrit

**Antwoord:** Beste Gerrit,

Sluit het dockingstation eens aan op een Linux computer, want de meeste nas producten maken gebruik van een Linux bestandssysteem.

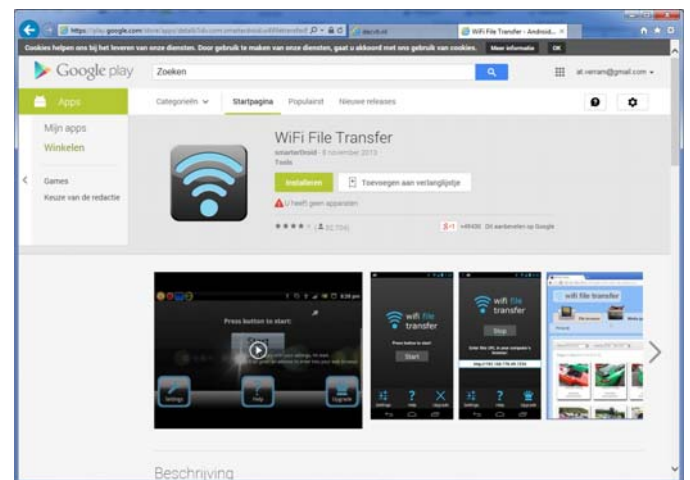
**Vraag:** Beste Andries,

Ik wil foto's van mijn Android overzetten naar mijn pc, maar dat lukt me voor geen meter. Ik weet dat je veel weet, maar weet je hier ook een oplossing voor?

Mijn dank zal oneindig groot zijn. Astrid

**Antwoord:** Beste Astrid,

Ga eens in Google Play op zoek naar het toeltje **Wifi File Transfer**. Je zult verbaasd zijn wat je er allemaal mee kan uittreken.



**Vraag:** Beste Andries,

Ik heb onlangs Windows 8.1 op mijn pc geïnstalleerd, maar nu is alles op het beeldscherm te groot. Ik kan geen hogere resolutie instellen dan 1024x768. Kees

**Antwoord:** Beste Kees,

Dat komt omdat de juiste software voor de videokaart of chipset nog niet geïnstalleerd is. Zo lang dat niet gebeurt is, gebruikt Windows de standaard videodriver en die kan geen hogere resolutie aan dan 1024x768!

Ga naar de fabrikant van jouw computer of van de videokaart (als er een losse kaart in jouw pc zit) en download de nieuwste software voor jouw videokaart. Na de installatie zul je merken dat het beeldscherm nu wel met een hogere resolutie werkt en dat alles er weer gewoon uit ziet.

Iedereen succes met het oplossen van hun probleemjes en tot ziens.

Andries Vermeulen

# Tips, Trucs & Apps

## Type en Serienummer van je moederbord

Om het type en serienummer van je moederbord te achterhalen hoef je de systeemkast niet open te schroeven. Klik op Start en type gelijk (zonder iets anders te doen) regedit in en ga naar de registersleutel: HKEY\_LOCAL\_MACHINE\HARDWARE\DESCRIPTION\System\BIOS. Daar vind je alle informatie over jouw moederbord (Basbord) alsmede de BIOS versie en kun je gericht op zoek naar de juiste drivers en bios versie.

## LEGO Junior zoektocht

Wanneer je kind de blokjes van LEGO helemaal te gek vindt, is LEGO Juniors Zoektocht (Android, iOS) een ~ leuk tijdverdrijf. In deze game speel je een politieagent die een boef moet vangen. Tijdens de speurtocht ontmoet je andere spelfiguurtjes en maak je bouwsels van LEGO-stenen. In de game wordt alles duidelijk gemaakt door afbeeldingen en gezichtsuitdrukkingen.



## Topo Nederland



Om alle provincies en steden van Nederland te leren, hoeven je kinderen niet meer de hele tijd in de boeken te staren. Met de app Topo Nederland (Android, iOS/ € 2,99) leer je alle namen op een leuke en spelende manier. Er zijn verschillende manieren waarop het spel gespeeld kan worden, maar de optie 'Tijdtrace' is het leukst. Hiermee moet je met een klein vliegtuig naar de juiste locatie vliegen. Met elk goed antwoord verdien je extra speeltijd. Wanneer je een radarahint gebruikt, kost dit je tijd. Naast deze versie zijn er ook Topo-apps met kaarten van andere landen zoals België en Duitsland.

## Hangende Windows Store zelf repareren

Tijdens het zoeken naar of installeren van apps uit de Windows Store kan het voorkomen dat de Store niet meer reageert of dat de installatie met een foutmelding wordt afgesloten. Voordat je gaat zoeken wat de fout veroorzaakt, kun je het beste de cache van de Windows Store leegmaken. Veelal is dat afdoende om het probleem op te lossen.

Ga naar het tegeltjesschermbild van Windows en type **wsreset.exe**. Klik met de rechtermuisknop op het gevonden resultaat en kies voor **als administrator uitvoeren**. Nadat je de melding van het gebruikers beheersaccount met **Ja** hebt beantwoord, wordt de cache gewist. Je kunt de app nu opnieuw proberen te installeren. Meestal is hiermee het probleem opgelost.

## SMITHSONIAN



De site van het Smithsonian National Museum of Natural History biedt een van de indrukwekkendste virtual museum tours op het internet. Het duurt even tot de tour geladen is, maar daarna kun je vrij door de hallen van het museum zwerven en de permanente tentoonstellingen bezichtigen. Je kunt zelfs voor een beeldvullende modus kiezen, die ook bij hogere schermresoluties mooi blijft. Op sommige plaatsen in het virtuele

museum kun je foto's en video's van een onderdeel van de tentoonstelling bekijken. Klik in de tekst op »comprehensive virtual tour« om te beginnen.

[www.mnh.si.edu/panoramas](http://www.mnh.si.edu/panoramas)

## HET REMBRANDTHUIS

Ben je nog nooit in het Rembrandthuis geweest en ben je nieuwsgierig naar de 'Schilderkamer' van de grote meester? Dan kun je er natuurlijk in het weekend een keer heen gaan. Maar voor die tijd is er deze virtual tour om alvast een kijkje te nemen. De 360-graden panorama's zijn mooi gemaakt met prima belichting en kwaliteit.



Zelfs op scherm vullende weergave blijven ze goed. Op de hoofdpagina klik je onder »HET HUIS« op » 360° FOTO'S« om de tour te beginnen. Er zijn niet veel panorama's maar de sfeer is mooi vastgelegd. [www.rembrandthuis.nl](http://www.rembrandthuis.nl)

## Codecademy

Heb je er wel eens aan gedacht om te leren programmeren? Er is vrijwel geen omgeving meer waar je tegenwoordig geen computers, smartphones of terminals tegenkomt. Die systemen zouden helemaal niets kunnen als er geen software was. Kortom: hoewel je als gebruiker nooit de programma's ziet, zijn ze op elk moment van de dag in actie in de apparaten die we gebruiken. De meeste mensen gaan door het leven met het motto: "Ik hoef niet te weten hoe een koffieapparaat werkt om er koffie mee te zetten." Ongelijk hebben ze natuurlijk niet. Maar het is toch altijd leuk om te weten hoe dingen in elkaar zitten. Bovendien kan het handig zijn.

Voor nieuwsgierigen die graag willen leren hoe programmeertalen werken, is er Codecademy. De site heeft gratis cursussen in zes programmeertalen, waaronder PHP, JavaScript, HTML of Ruby. Het principe is heel eenvoudig: je leert programmeren aan de hand van een soort spel. Link in het scherm krijg je instructies, in het midden moet je de opdrachten doen. Klik op »Save & Submit code« en je krijgt rechts te zien wat je code precies doet. Door opdrachten goed uit te voeren verdien je badges en vorder je met de cursus. [www.darkroastedblend.com](http://www.darkroastedblend.com)

## Duolingo voor Android en iOS

Do you speak English? Parlez-vous Francais? Als je een nieuwe taal wilt leren voor je vakantie, je werk of gewoon omdat je het leuk vindt, dan heb je deze app nodig. Daarmee oefen je het lezen, schrijven en spreken van onder andere Spaans, Frans, Duits, Portugees en Italiaans op momenten dat het je uitkomt. Duolingo biedt uitstekende taalcursussen die je op de universiteit vindt. Met deze app wordt het leren bijna een spelletje. Je begint elke les met vier hartjes. Beantwoord je een vraag fout, dan verlies je een hartje. Zolang je minimaal één hartje over hebt, mag je verder met de les. Omdat je punten krijgt wanneer je een les haalt, blijf je gemotiveerd. Je kunt via de website van de app inloggen en op je pc verder leren. Duolingo is de beste gratis app voor het leren van een taal. Twijfel je of je wel voldoende tijd hebt, probeer deze app dan voordat je een klein fortuin investeert in een betaalde cursus.



Andries Vermeulen



# Cursussen 2014– 2015

Wij feliciteren de jarigen van  
augustus & september



12-8 Wim	Bogers
12-8 Karin	Vrolijk-v.d. Berg
13-8 Hugo	Sloof
13-8 Titi	van Ditzhuizen
15-8 Adrie	van Elk - vd Berg
16-8 Rietje	Stahli
16-8 Joke	van Leeuwe
17-8 Ton	Ruighaver
18-8 Ad	Roset
19-8 Karel	Rademaker
21-8 Dik	van Egmond
22-8 Joop	van der Maat
23-8 Ko	van Haaften
24-8 Neli	Vermeulen
24-8 Dennis	van den Broek
28-8 Henk	van Dierendonck
31-8 Gerrit	van der Poel
1-9 Tiena	Wildenberg
2-9 Jacqueline	Wolffram
4-9 Ger	Jongkind
4-9 Dicky	van Groenigen
4-9 Mark	van Stein
5-9 Cor	Spaans
6-9 Adriaan	van de Nes
7-9 Hans	de Vries
11-9 Cees	Versteeg
12-9 Arno	Fuchs
15-9 Truus	Klerk
15-9 Anneke	van Tilburg
17-9 Marri	Arensman
18-9 Fiet	Schurink
19-9 Boudewijn	Commandeur
20-9 Ria	van Stam
28-9 Rinus	van der Riet
29-9 Martin	van Oosten
29-9 Fred	Klinkum
30-9 Renske	Hoekstra



En wensen hen veel geluk en  
voorspoed, maar bovenal  
gezondheid toe.

Bestuur CVB

Daar zijn we weer. Ook de afdeling cursussen is terug van vakantie. We hopen dat u allemaal een fijne, relaxte tijd achter de rug heeft. De laatste weken was het prachtig weer en wellicht heeft u op de verschillende vakantieplekken, -landen, en misschien ook gewoon thuis, van al die zon en warmte kunnen genieten. Tenminste, tot plm. half augustus hadden we niet te klagen!

We hebben prachtige weken achter de rug! We kunnen dan ook de komende computermaanden weer met nieuwe energie tegemoet zien. Het was voor mij wel weer even wennen: waar staan ook alweer die mappen waar de stukjes voor de Bolleboos in staan... Uiteindelijk heb daar ruim twee maanden geen aandacht aan hoeven te besteden. Bovendien heb ik lang nagedacht over de kop boven dit stukje: het moest nu toch echt wel gaan over het seizoen 2014- 2015. Het is even wennen..

Sinds de vorige Bolleboos zijn er weinig, of liever gezegd geen, nieuwe aanmeldingen binnengekomen. Op zich een goed teken, want dan hebben we alles onder controle, toch?

Wel heb ik een telefoontje gekregen van een belangstellende van buiten de CVB, die om de nodige inlichtingen over de cursussen vroeg.

De cursusgelden zijn niet verhoogd voor het komende seizoen en dat is dan toch ook weer goed nieuws... Over wanneer de cursussen weer starten zal ik u tijdig informeren...

Verder geen schokkende veranderingen. Ik wens ons allen een goed, nieuw computerjaar toe.

Voor het seizoen 2014-2015 kan ingeschreven worden voor de cursussen:

- Windows 8 voor iedereen (6 dagdelen of avonden) € 75,00
- Windows 7 voor beginners (6 dagdelen of avonden) € 75,00
- Windows Vista voor beginners (6 dagdelen of avonden) € 75,00
- Word voor beginners (5 dagdelen of avonden) € 67,50
- Internet en Email (6 dagdelen of avonden) € 75,00

De prijzen zijn al een aantal jaren onveranderd en ook het komende seizoen heeft het bestuur besloten deze niet te verhogen.

Wel blijft de voorwaarde gehandhaafd dat alleen leden van de CVB aan een cursus deelnemen; niet-leden zullen als zij de lessen willen volgen, tenminste één seizoen lid moeten worden van de CVB.

De deelnemers kunnen tijdens de cursus gebruik maken van de CVB computers. In overleg met de docent is gebruik van een eigen laptop ook mogelijk. Graag bij aanmelding opgeven!

Soms wordt er een beknopte handleiding gebruikt, die u bij de cursusleiding kunt aanschaffen.

Voor verdere informatie kunt u terecht bij: Huub Vlaming, tel 0252-518254  
e-mail: [cursusinfo@decvb.nl](mailto:cursusinfo@decvb.nl)

## " De Computer "



"Ik weet dat jouw computer wat extra koeling nodig heeft,  
maar is er ook nog wat ruimte in de koelkast voor mijn pannetje soep"