



Afz. CVB, Leusveld 106
2151 JX Nieuw-Venep

De Bolleboos

november 2014



Rabobank

Sponsor van de CVB

De QR Code van de
website decvb.nl

Scannen met uw
smartphone of op
de pc openen en ...



CVB



NiVeSoft Computers

Verkoop computers nieuw en gebruikt
Laptops, printers en installatie op maat
Installatie of her-installatie en ondersteuning voor
uw computer.

Netwerk aanleg en ondersteuning

Oplossen van problemen en storingen

Piet van Sprang

Dotterbloemstraat 41

2153 ES Nieuw Venep

Telefoon: 0252-674279

E-mail info@nivesoft.nl

Info www.nivesoft.nl of www.bto.eu

Voor info van de computerclub voor uw lessen
en begeleiding www.decvb.nl

Diascanner ION Film2SD Pro

Ontdek uw vergeten en verloren gewaan-
de negatieven en dia's opnieuw. Met de-
ze scanner kopieert u de beelden direct
op een SD geheugen kaart.



Met een borg van € 50,00 kunt u de diascanner van
de club voor een maand (van clubdag tot de volgen-
de clubdag) huren tegen een huurprijs van € 10,00.

Het Bestuur

De komende clubdag is op
1 november 2014
van 10.00 uur tot 15.00 uur

HEEFT U OOK GENOEG
VAN AL DIE BEUNHAZEN?



**Kom met al uw computer-
problemen naar de meeting**

Deskundigen van de vereniging
staan klaar om u gratis met raad en
daad terzijde te staan.

Zie ook pagina 3

Gratis Toegang

Zie de colofon voor data en de bijzonderheden
voor de komende bijeenkomsten

Gratis Parkeren

Neem uw vrienden, burens en kennissen mee
en laat ze kennismaken met de CVB!

Inhoud:

Voorwoord: 2015 wordt een bewogen jaar	2
Een geheugensteuntje....	3
Problemen op computergebied?	3
Network Attached Storage	3
Windows 10 Technical Preview	4 - 5
Eerste Updates Windows 10	5
Vraag & Antwoord	5 - 6
Tips, Trucs & App's	7 - 8
Cursussen 2014 - 2015 & Jarigen november	8
Inloopmiddag & van het Bestuur	8



DECVB.NL
Computer Vereniging Bollenstreek
HAARLEMMERMEER

Colofon

De Bolleboos verschijnt minimaal 9 maal per jaar, voor leden gratis

Bijeenkomsten en Presentaties:

1 november 2014 met het Hulpteam
6 december 2014 met Sint & Piet & (o.v.) Kerstkaarten maken
3 januari 2015 met Nieuwjaarsreceptie
7 februari 2015 met ???????
7 maart 2015 met ???????
4 april 2015 met ???????

Clubdagen: van 10.00 - 15.00 uur

Toegang: Niet leden €3,— (tot 16 jaar €2,—)

Inloopmiddagen en extra clubmiddagen

**Dinsdag 18 november 2014 in 't Trefpunt
van 13.30 uur tot 16.00 uur**

Het adres waar de overige bijeenkomsten plaatsvinden is:

Gebouw Het Trefpunt, Hoofdweg 1318, Nieuw-Vennep
Telefoon: 0252672476.

Contributie: €24,— per jaar, (tot 16 jaar: €15,—),
met machtiging € 1,50 korting.

IBAN nummer: NL22 INGB 0000 5769 68, ten name van:
Computer Vereniging Bollenstreek

Kamer van Koophandel nummer: 40596213

CVB op Internet: <http://www.deCVB.nl>

Voorzitter:

Piet van Sprang, 0252674279, voorzitter@decvb.nl

Vicevoorzitter:

Andries Vermeulen, 0235642947, vicevoorzitter@decvb.nl

Penningmeester:

Nel van der Linden, 0638988445, penningmeester@decvb.nl

Secretaris:

Mieke Ebell, secretaris@decvb.nl

Public Relations:

Louis van den Bosch, 0235624002, publicrelations@decvb.nl

Cursusinfo & Coördinatie:

Huub Vlaming, 0252518254, cursusinfo@decvb.nl

Drukwerk/verspreiding:

Mieke Ebell, secretaris@decvb.nl

Internetsite:

Ruth Spaargaren, webbeheerder@decvb.nl

Redactie Bolleboos:

Andries Vermeulen, 0235642947, redactie@decvb.nl

**Voor ondersteuning bij hard- en software problemen
kunt u terecht bij de Helpdeskmedewerkers van de club:**

Piet van Sprang en Andries Vermeulen
(zie voor de E-mail adressen en telefoonnummers hierboven)

Bovenstaande adressen zijn telefonisch bereikbaar op werkdagen van 19.00 tot 21.00 uur. Op andere, voor computeraars normalere tijden (meestal van 24.00 tot 06.00 uur), zijn deze mensen alleen via E-mail te bereiken. Dit in verband met de huiselijke vrede!!

Voorwoord: 2015 wordt een bewogen jaar

Op het moment dat ik dit schrijf kondigt het weer bericht aan dat het mooie najaarsweer waarschijnlijk nu voorbij is en we echt herfstweer kunnen verwachten. Echt tijd dus om weer meer met onze hobby bezig te gaan houden en achter de computer of laptop te gaan zitten. Wij als Bestuur hebben ook gemeend ons tijdens de club dagen in de zaal meer bezig te gaan houden met de ondersteuning van hard- en software, al waar er vraag naar is. Gebleken is dat de mensen dat op prijs stellen en prettig vinden. Als er aanleiding is zullen we natuurlijk ook weer presentaties geven.

Het voortbestaan van de Bolleboos komt helaas ook steeds meer in gevaar. Vandaar dat we een (hernieuwde) oproep doen aan iemand die ons wil helpen of ondersteunen met het aanleveren van artikelen die in de toekomstige Bolleboos zullen komen te staan. Zoals bekend heeft onze vicevoorzitter Andries Vermeulen aangekondigd om medio maart 2015 de werkzaamheden voor het opstellen van de Bol over te willen dragen aan een ander. Mocht u dit lezen en bent u bereid om -al dan niet gedeeltelijk- uw steentje hieraan te willen bijdragen, meld u het dan aan een de Bestuursleden.

Dan iets anders. Via internet kocht ik onlangs 2 Kingston 64Gb USB Sticks in originele verpakking. Ze leken mij erg handig omdat ze bijzonder klein in omvang waren en van metaal, zodat je ze aan je sleutelhanger kon doen. Echter telkens als ik data er op wilde zetten, werden de bestanden onleesbaar en verdwenen ze spontaan. Ik had Kingston geraadpleegd en zij belden mij speciaal vanuit Ierland terug om te zeggen dat het (vrijwel onzichtbare) serienummer niet klopte en ik genept zou zijn!



Direct degene ermee geconfronteerd van wie ik ze kocht die me het geld heeft teruggegeven. Zelf was hij ook niet van op de hoogte en heeft de hele partij gecontroleerd die ook nep bleek. Omdat ik zelf alert ben dacht ik wel voor dit soort praktijken gevrijwaard te blijven. Zo zie je maar dat je erg moet opletten als je wat koopt.

Kortom het komende jaar staat weer bol van de nieuwtjes waaronder ook Windows 10 die je onlangs nog als preview kon downloaden en installeren om alvast kennis te kunnen maken met de nieuwe omgeving waar de startknop weer zal zijn teruggekeerd.

Louis van den Bosch, Public Relations

Een geheugensteuntje.....

Voor de leden die zelf hun contributie betalen, maar bij het lezen van dit artikel nog niet tot actie over zijn gegaan. Aan hen wil ik vragen om €24,- over te maken op: **NL22INGB000576968 t.n.v. Computervereniging Bol-lenstreek**. Dit is de contributie voor het seizoen 2014-2015.

Hartelijk dank voor uw medewerking.

Een berichtje voor de leden met een machtiging:

Zij hebben gezien dat het bedrag is afgeschreven. Dit is gebeurd rond 27 oktober. Het Incassant ID moet ik vermelden en staat vermeld op uw afschrift. Dat is: **NL87ZZZ405962130000**. Het mandaat ID is : DECVB met het volgnummer waarmee u vermeld staat op de ledenlijst. Ook moet ik vermelden wanneer u uw machtiging heeft afgegeven. Voor leden van voor 1 november 2009 kan ik deze datum aanhouden. De anderen is de datum wanneer zij lid zijn geworden.

Een beetje informatie die tegenwoordig verplicht is, maar waar u waarschijnlijk overheen kijkt. Het belangrijkste is dat u ieder maand uitkijkt naar uw clubblad en deze met veel plezier leest.

De penningmeester, Nel van der Linden

Problemen op Computergebied???



Tijdens de vorige meeting was er gelegenheid tot het stellen van vragen over problemen waar u mee zat op computergebied. De suggestie was gewekt dit te doen op het podium, maar dit ging helaas door onvoorziene omstandigheden niet door.

Degenen die met bepaalde vragen waren gekomen werden toen zo goed als mogelijk door hulpverleners, in de grote zaal, geholpen.

Ook op de meeting van november, zullen we zo goed als mogelijk uw vragen beantwoorden. Dit kan dan gebeuren op de plek waar u met uw computer op dat moment zit, maar als u zonder computer bent gekomen zullen we proberen om indien nodig op een van de computers bij het Internetcafé tekst en uitleg te geven.

Als u denkt dat het handig is de vraag van te voren te stellen, zodat het hulpteam zich daarover alvast het hoofd kan buigen, dan moet u dat zeker doen. Graag

inventariseren we die vragen dan en helpen u weer op weg. Persoonlijk of met een klein groepje bij elkaar aan een van de lege tafels in de zaal.

Stuur in dat geval de vraag per email op naar Andries, of via de website. Dan komen anderen, als zij die vraag lezen, wellicht op het idee dat de gestelde vraag ook voor hen interessant is om het antwoord erop te weten. De webbeheerder zal de vragen dan doorsturen naar Andries.

Ga bij uzelf te rade waar eventueel nog problemen liggen. Leg ze aan het bestuur voor en we zullen zo goed als mogelijk de helpende hand bieden.



Schroom niet, want, zoals Andries steeds aangeeft in De Bolleboos: domme vragen bestaan niet. Blijf er niet mee zitten en stel ze, ter verhoging van uw computerplezier...

Huub

Network Attached Storage



Ik ben al geruime tijd eigenaar van een NAS met 2 (verwisselbare) schijven. Voor de mensen die (nog) niet weten wat dit is even een korte uitleg. Met een NAS (Network Attached Storage) kun je vanaf alle computers, laptops, mediaspelers, tablets en andere apparaten in het netwerk of via internet bij je opgeslagen bestanden.

Je kan 'm voor diverse doeleinden gebruiken zoals een (automatische) back-up maken van (alle aanwezig) computers of laptops in huis of films en muziek streamen en zelfs downloaden. Kortom heel veel is er mogelijk met een NAS maar zeg er ook bij dat het opzetten hiervan wat deskundigheid en handigheid vereist. Indien alles is ingesteld en goed werkt dan heb je er wel erg veel plezier aan. Google hier maar eens naar.

Recentelijk kreeg ik een uitnodiging van een van de grootste en gebruiksvriendelijkste merken Synology, om in het concertgebouw een event bij te wonen waar ik ook naar toe ben gegaan. Hier kon men kennismaken met de technologieën van de toekomst. Tijdens Synology 2015 werden de nieuwste producten en technologieën gepresenteerd voor thuisgebruikers, het MKB, Enterprise en voor videobewaking. Hiervan had ik echt genoten.

Ook diverse nieuwe NASSEN werden verloot. Helaas zat ik niet bij de gelukkigen maar ik heb er wel wat van opgestoken en kreeg na afloop ook nog een leuk presentje.

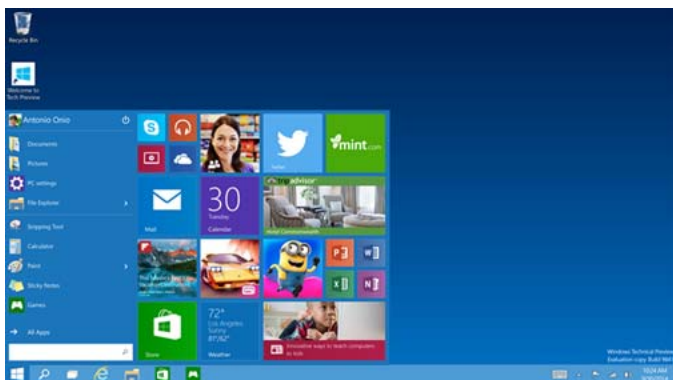
Wil je meer informatie over de mogelijkheden en onmogelijkheden van een NAS, spreek me dan op de clubdag aan of mail me: publicrelations@decvb.nl.

Louis van den Bosch, Public Relations

Windows 10 Technical Preview

Het Startmenu

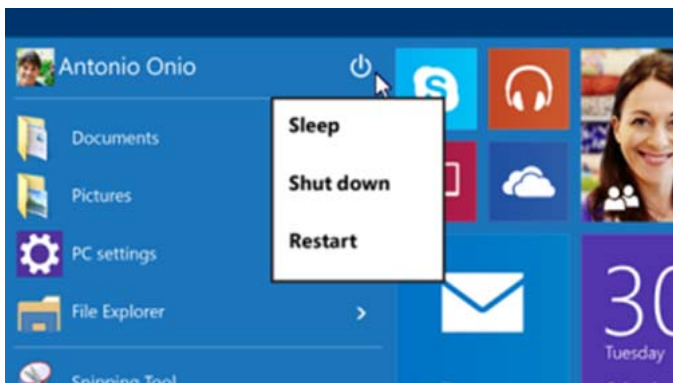
Het Startmenu is terug: persoonlijker, georganiseerder en leuker. Het volledige Startmenu is er ook nog en je kunt (als je dat wilt) makkelijk heen- en weer schakelen. De keuze is aan de gebruiker.



Je kunt het menu naar eigen wens indelen. Maak mappen, contacten en apps vast. Verplaats of wijzig het formaat van de tegels of wijzig het formaat van het hele Startmenu.

De Aan/Uitknop is terug

Bovenaan het Startmenu is nu de Aan/Uitknop te vinden.



Het volledige Startmenu

Prevaleert u het volledige touchscreen gevoelige Startmenu in plaats van het Startmenu, dan kunt u op de volgende manier overschakelen:

1. Klik op de Startknop en typ (zonder iets anders te doen) **navigation properties** (navigatie-eigenschappen) en klik op het gevonden resultaat **navigation properties** (navigatie-eigenschappen).
2. Klik op het tabblad Start menu en op **Use the Start menu instead of the Start screen** (Het Startmenu in plaats van het Startmenu gebruiken) om het vinkje te verwijderen en klik op **OK**. Hierna moet u de computer opnieuw opstarten.

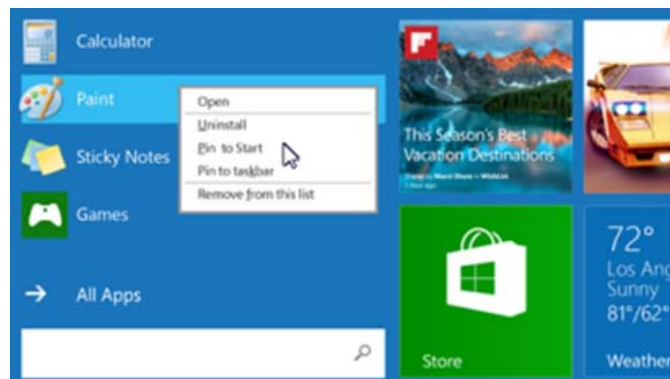
Apps

Windows Technical Preview wordt geleverd met ingebouwde Apps voor foto's, muziek, films en e-mail. Maar je kunt natuurlijk ook andere Apps downloaden uit de Windows Store.

De in Windows Preview aanwezige Apps kunt je vinden door in het Startmenu te klikken op All Apps (Alle Apps).

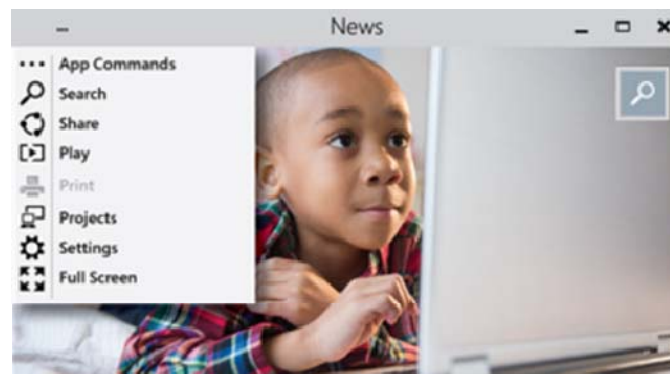
Om een App aan het Startmenu of de Taakbalk vast te maken, klik je met de rechtermuisknop op de gewenste App en klik je op Pin to Start (Aan Start vastmaken) of op

Pin tot Taskbar (Aan de Taakbalk vastmaken).



Een App gebruiken


Klik op de knop Options (Opties) van de App **...** als je wilt zoeken, afdrucken of instellingen wijzigen. De beschikbare opties verschillen per App.

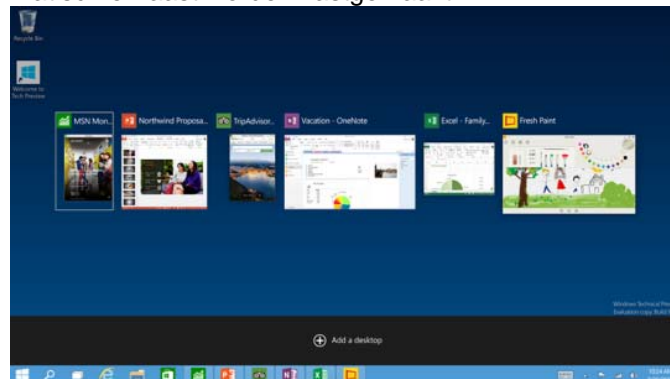


Installeer je Apps op meerdere apparaten.

Niet erg bekend is dat jouw Apps uit de Windows Store gratis op meerdere apparaten (PC's, Tablet's, Windows Phone) mag installeren. Daarvoor moet je je met je eigen Microsoft account vanaf dat andere apparaat bij de Windows Store aanmelden en vervolgens klik je op Mijn Apps. Klik daarna met de rechtermuisknop op de App die je wilt installeren en klik je op **Installeren**. Dit geldt zowel voor Betaalde als Gratis Apps!

Task View

Klik op de knop **Task View**  (Taakoverzicht) om snel tussen geopende Apps te schakelen. Als je verschillende Apps tegelijkertijd wilt zien, sleep ze dan naar de zijkant of een hoek van het scherm. Je ziet waar de App wordt vastgemaakt, samen met andere Apps die automatisch ernaast worden vastgemaakt.




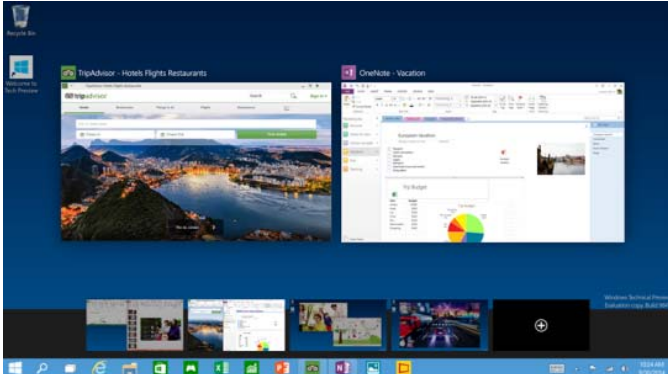
Apps Groeperen

Je kunt groep Apps op verschillende bureaubladen maken voor entertainment, office programma's of wat je ook

(Vervolg op pagina 5)

(Vervolg van pagina 4)

zou willen. Klik op de knop **Task View**  en vervolgens op **add a desktop** (Een bureaublad toevoegen). Open de Apps die je op dat bureaublad wilt gebruiken, klik nogmaals op de knop **Task View** (Taakoverzicht) om tussen de verschillende bureaubladen te schakelen.



Tot zover een eerste indruk van de mogelijkheden van Windows 10. De komende maanden zullen er zeker nog een groot aantal aanpassingen plaatsvinden. Hoe Windows 10 uiteindelijk eruit komt te zien is voor u en mij nog een groot vraagteken. Maar de eerste indrukken geven mij een positief gevoel. En als Windows 10, zoals in diverse fora op het internet voorgesteld wordt, ook als een gratis update voor gebruikers van de legale versies van Windows 7 en Windows 8 beschikbaar wordt gesteld zou dat zeer aanbevelingswaardig zijn.

Maar ik hou u de komende tijd op de hoogte van de verdere ontwikkelingen met betrekking tot Windows 10.

Andries Vermeulen

Eerste update's Windows 10

Microsoft heeft al een [eerste update](#) van de Technical Preview van Windows 10 uitgerold. De belangrijkste nieuwe feature is 'Action Center', een notificatiecentrum van verschillende apps.



Microsoft had dit nog niet aangekondigd, maar al wel in een eerder stadium aangegeven dat veel nieuwe functies nog niet bekend zijn gemaakt. De updates worden automatisch uitgerold, maar je kunt de update ook manueel starten via het updatescherm.

Action Center

Action Center gebruikt Microsoft ook al in Windows Phone. Het is een notificatiescherm waarin Windows 10 meldingen van allerlei apps in een handig overzicht toont, zodat je meteen alle pushnotificaties van je apps op je computer kunt zien. Op de afbeelding zie je Action Center in de systeembalk naast datum en tijd, met het notificatiescherm daarboven.

Momenteel zijn de notificaties nog niet (inter)actief, dus je kunt in het Action Center nog niet reageren op de kalender of een e-mail. Microsoft zal dat in een andere update wel toevoegen. Ook het besturingssysteem OS X van Apple kent een notificatiescherm. Overigens bereik je op Windows Phone het Action Center vrij gemakkelijk door vanaf de bovenkant van je smartphone naar beneden te 'vegen'.

Andere nieuwe functies

Er zijn nog een paar wijzigingen. Zo kun je nu vrij eenvoudig apps van het ene scherm naar het andere verslepen door de toetsencombinatie Windows+Shift+pijltje. Daarnaast krijg je een animatie te zien als je van scherm wisselt, zodat het nog duidelijker is dat die wisseling plaatsvindt.

Andries Vermeulen

Vraag & Antwoord

Ondanks dat al geruime tijd bij u allen bekend moet zijn dat ik met maart stop met het redactiewerk voor het clubblaadje, heeft een opvolger nog niets van zich laten horen. In het voorwoord van Louis heeft u dat ook kunnen lezen.

Heeft u interesse, spreek me dan aan. Ik zal u dan graag uitleggen wat het inhoudt en vooral hoe leuk en boeiend het is om ons lijfblad samen te stellen. U staat er niet alleen voor, anderen leveren ook kopij aan!

Komt er geen opvolger dan zal uw clubblaadje een zachte dood sterven. En, hoewel dat mij zeer aan het hart zal gaan, ik heb geen andere optie! Het is maar dat u het weet.

Wat wel leuk is, is de Technical Preview van Windows 10, waarvan u elders in het blad het een en ander heeft kunnen lezen. Zelf heb ik het gevoel dat het weer een "goede" Windows versie wordt. U ook?

Ik zal mijn best blijven doen om u met raad en daad terzijde te staan en, hoe gek het misschien in uw oren ook klinkt, ik leer er regelmatig ook nog iets van.

Mail uw vragen en problemen of suggesties en opmerkingen naar: redactie@decvb.nl.

En u weet, mijn credo is:

Domme vragen bestaan niet, alleen domme antwoorden en die probeer ik zo veel mogelijk te voorkomen.

Uw redacteur

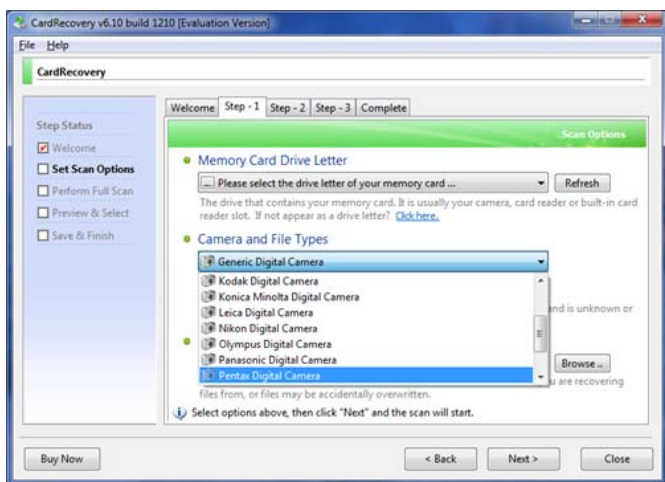
Vraag: Beste Andries,

Ik ben een deel van mijn laatste vakantiefoto's kwijt. Mijn digitale camera zegt dat het kaartje geformatteerd moet worden, maar ik ben bang dat ik dan gelijk alle foto's van het laatste deel van mijn vakantie reis dan echt kwijt raak. Weet jij een betrouwbare manier om dat kaartje toch uit te kunnen lezen en mijn foto's te redden?

Ik hoor het graag van je. Pieter

Antwoord: Beste Pieter,

Net als op alle andere opslagmediums, wordt middels een tabel bijgehouden wat en waar het op zo'n kaartje staat. Surf eens naar www.cardrecovery.com en download de tool Cardrecovery. Met de probeerversie van dit toeltje kun je uit proberen of de foto's op dat kaartje nog te redden zijn en eventueel het toeltje aanschaffen.



Maar er zijn nog een aantal van dit soort toeltjes, waarvan onder andere Testdisk Photorecovery voor Windows freeware is. Lukt het je niet om eruit te komen, kom dan op zaterdag 1 november naar de clubdag, dan kan ik je mogelijk direct helpen met de verschillende programma's die ik in de loop van de tijd verzameld heb.

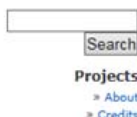
Succes, Andries

Vraag: Beste Andries,

Ik heb de harde schijf van mijn NAS (Network Attached Storage) in een USB behuizing ingebouwd, maar nu kan ik in Windows die schijf niet benaderen en er staan heel veel gegevens op die voor mij erg belangrijk zijn. Is er überhaupt nog een manier om die schijf te kunnen lezen? Johan

Antwoord: Beste Johan,

Je moet weten dat een NAS gebruik maakt van Linux en dat een schijf die in Linux gepartitioneerd is standaard niet door Windows kan worden gelezen. Je hebt daar een speciale driver voor nodig, die je kunt vinden op www.ext2fsd.com en download de driver Ext2Fsd want daarmee kun je Ext2 en Ext3 partities in Windows mounten.




Ext2Fsd 0.53 was released!
August 26th, 2014
Release Notes for Ext2Fsd V0.53

Vraag: Beste Andries,

In Google Chrome, dat ik als browser gebruik omdat vaak gezegd wordt dat Internet Explorer onveilig is, krijg ik steeds irritante reclames te zien. Ook wel op plekken waar normaliter niets te zien is. Met Google Agenda heb ik hetzelfde probleem en mijn virusscanner vindt niets! Weet jij wat er aan de hand is en hoe ik er vanaf kom? Bij voorbaat dank voor de moeite. Gerda

Antwoord: Beste Gerda,

Google houdt, zonder dat je het merkt, steeds meer gegevens van jouw surfgedrag bij. Eigenlijk verzamelen ze alles wat je in Google Chrome of een ander Google programma, zoals je Agenda. Die gegevens worden geanalyseerd en vertaald naar op jouw internetgedrag afgestemde reclames. Hele irritante zoals je zelf al zegt. Kijk maar eens op: <http://www.pepermunt.net/sociale-netwerken/google-privacy.html>.



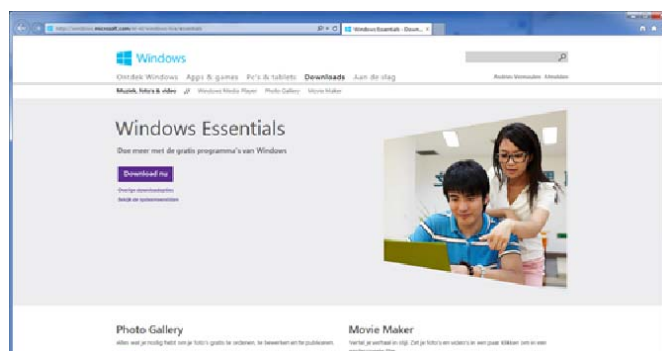
Daar kun je lezen wat er zoal wordt bijgehouden en wat je kunt doen om je privacy te beschermen en hoe je de gepersonaliseerde advertenties kunt blokkeren, je web geschiedenis kunt wissen en meer. Lukt het je zelf niet, kom dan zaterdag 1 november of op dinsdagmiddag 18 november naar de club. Dan kun je ondersteuning krijgen van mij of een van de andere deskundige bestuursleden. Maar je kunt natuurlijk ook weer Internet Explorer als standaard browser instellen, want versie 11 is vrijwel net zo veilig of onveilig (het is maar hoe je het bekijkt) als Google Chrome of FireFox. Andries

Vraag: Beste Andries,

Mijn digitale videocamera heeft geen pauze stand dus zit ik met losse video fragmenten. Is er een goed en gratis programma waarmee ik de beelden aan elkaar kan monteren?

Antwoord: Beste Bert,

De oplossing ligt dichterbij dan je denkt. Movie Maker, dat onderdeel is van de gratis tools die deel uitmaken van Windows Essentials 2012. Je kunt Windows Essentials downloaden van: <http://windows.microsoft.com/nl-nl/windows-live/essentials>



(Vervolg van pagina 6)

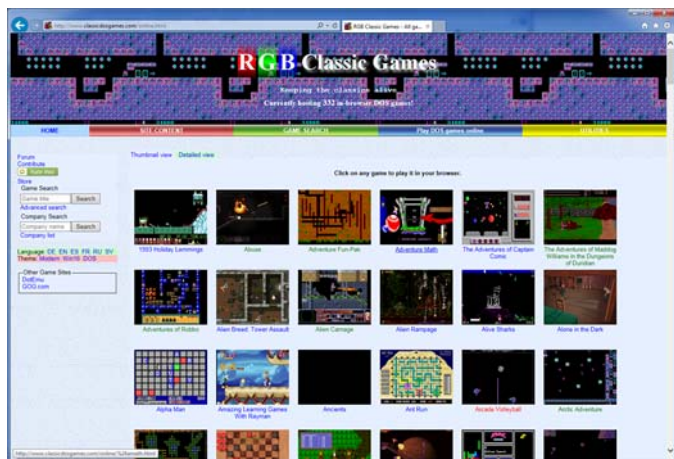
Let er wel bij het installeren even goed op dat je kiest voor de optie om een of meerdere programma's te installeren en installeer dan alleen Photo Galary en Movie Maker en eventueel het mailprogramma en haal de vinkjes bij alle andere programma's weg. Succes

Andries Vermeulen

Tips, Trucs & App's

Oudjes

Veel mensen vinden het leuk om zo'n antiek spelletje te spelen, maar zagen daar tegenop omdat er veelal aanvullende software (zoals DosBox) voor nodig was om het te kunnen spelen. Dankzij www.classicdosgames.com is er nu geen enkele reden meer om af en toe in de tijd terug te reizen en zo'n goeie ouwe online te spelen. Onder andere Alien Breed, Commander Keen, Duke Naklum, Hexen, Lemmings, Mortal Kombat, Rayman, Sherlock, Transport Tycoon, Warcraft, Wolfenstein 3D en nog veel meer gouwe ouwes kunt u op deze site online spelen.



Tijdslot

Wilt u dat uw kinderen of kleinkinderen alleen binnen bepaalde periodes van de dag zich kunnen aanmelden bij Windows, dan kunt u een tijdslot instellen. Klik op Start of klik op de Windows logo toets en typ – zonder verder iets te doen – in **cmd**. Klik nu met rechts op het gevonden resultaat en typ het volgende commando in: net user <accountnaam> /times:ma-vr,6pm-8pm;za-zo,11am-9pm en bevestig met de Entertoets. Vervang <accountnaam> voor de gewenste gebruikersnaam van uw kind of kleinkind en pas de uren naar wens aan. Opgelet: vergeet niet de /(slash) voor times want anders interpreteert Windows het commando als een wachtwoordwijziging. En dan bent u verder van huis!

Met het commando user <accountnaam> kunt u checken of de wijziging naar wens is doorgevoerd.




Filmpje pakken

TV kijken begint uit de tijd te raken. Het aanbod van leuke filmpjes op internet is genoeg voor avondvullende programma's voor de rest van je leven.

Maar om dat alles op verschillende bronnen te vinden is vaak net een brug te ver. En dat hoeft ook niet meer. Het Duitse Ashampoo heeft onlangs een nieuwe versie uitgebracht van Clipfinder HD, waarmee u een groot aantal videosites in een keer kunt doorzoeken.


De resultaten worden ook nog eens op een aantrekkelijke manier gepresenteerd. Rest u om te kijken, te downloaden of te converteren.



Wachtwoordkaart

Heeft u ook eren hele reeks wachtwoorden te onthouden? Een digitale wachtwoordkluis (zoals LastPas of KeePass) is dan een mogelijkheid, maar het kan ook minder "HighTech". Download de passwordcard van www.en.savernova.com.

Deze kaart bevat 24 kolommen en 11 rijen met willekeurige cijfers en Hoofd en kleine letters. U hoeft nu alleen nog maar een startlocatie (bijvoorbeeld G3 voor Gmail) te onthouden en een patroon. Het patroon kan voor alle wachtwoorden hetzelfde zijn (bijvoorbeeld zeven tekens naar rechts en vijf naar onder).



Andries Vermeulen

Cursussen 2014 – 2015

Wij feliciteren de jarigen van november



5-11	Jan	Braam
8-11	Frouk	van Luling
8-11	Janny	Kooij
8-11	Fred	Visser
9-11	Emmy	Stel-Gregorius
9-11	Corrie	Nolten
10-11	Ton	van Ruiten
11-11	Peng	Thé
11-11	Gré	Weel
12-11	Huub	Vlaming
12-11	P.H.	Koster
14-11	Theo	Vorneveld
16-11	Corry	Prins-Visser
19-11	Joke	Lieverse
22-11	Cilia	Weel
23-11	Rob de	Waal Malefijt
23-11	Geerhard	van Hulzen
28-11	Geke	Broek
28-11	Ad	Keyser
29-11	Niek	Wels
30-11	Astrid	Jonker
30-11	Jan	de Groot



En wensen hen veel geluk en voorspoed, maar bovenal gezondheid toe.

Bestuur CVB

We hebben vergevorderde plannen om de cursussen Windows 7 en Windows 8.1 te starten in oktober, maar door een, qua data nog niet geheel vaststaande, vakantie van Andries hebben we helaas nog niet(s) kunnen informeren en reserveren bij Het Trefpunt. Over wanneer de cursussen zullen starten zal ik de degenen die zich aangemeld hebben tijdig informeren...

En dan maar hopen dat de geplande data en middagen hen zullen schikken..

Deze tekst stond o.a. in de vaste rubriek over de cursussen in de vorige Bolleboos. In de tussentijd is er van alles gebeurd en geregeld. Voor zowel de cursus Windows 7 als Windows 8.1 waren op papier voldoende deelnemers, maar voor de cursus Windows 7 bleven er maar twee gegadigden over en dan... is het financieel niet aantrekkelijk om de cursus te geven. Ik moest deze twee leden dan ook hevig teleurstellen, want zij hadden er op gerekend en er veel van verwacht...

Voor de cursus Windows 8.1 was/is wel voldoende belangstelling en deze cursus is dan ook door Andries gestart op donderdagmiddag 16 oktober en eindigt op 27 november a.s.

We hopen dat iedereen na afloop prettig met Windows 8.1 zal kunnen werken.

Voor het seizoen 2014-2015 kan ingeschreven worden voor de cursussen:

- Windows 8 voor iedereen (6 dagdelen of avonden) € 75,00
- Windows 7 voor beginners (6 dagdelen of avonden) € 75,00
- Windows Vista voor beginners (6 dagdelen of avonden) € 75,00
- Word voor beginners (5 dagdelen of avonden) € 67,50
- Internet en Email (6 dagdelen of avonden) € 75,00

De prijzen zijn al een aantal jaren onveranderd en ook het komende seizoen heeft het bestuur besloten deze niet te verhogen.

Wel blijft de voorwaarde gehandhaafd dat alleen leden van de CVB aan een cursus deelnemen; niet-leden zullen als zij de lessen willen volgen, tenminste één seizoen lid moeten worden van de CVB.

De deelnemers kunnen tijdens de cursus gebruik maken van de CVB computers. In overleg met de docent is gebruik van een eigen laptop ook mogelijk. Graag bij aanmelding opgeven!

Soms wordt er een beknopte handleiding gebruikt, die u bij de cursusleiding kunt aanschaffen.

Voor verdere informatie kunt u terecht bij: Huub Vlaming, tel 0252-518254

e-mail: cursusinfo@decvb.nl

Inloopmiddag



Zoals u in de Colofon heeft kunnen lezen, organiseert het Bestuur op dinsdagmiddag 18 november 2014, van 13.30 uur tot 16.00 uur, voor de tweede maal dit najaar een inloopmiddag tevens extra clubmiddag.

Deze middag is door iedereen, ook niet leden, gratis toegankelijk en voor de koffie wordt gezorgd.

Wij hopen op een grote opkomst want de inloopmiddag van oktober bij de ANBO is door het slechte weer in het water gevallen.

Van het Bestuur,

De leeftijd van de leden van onze club verandert. Tegenwoordig zijn er gelukkig ook veel ouderen, die op hun computer bezig zijn. Helaas ontvangen we daardoor ook berichten, dat iemand is overleden.

Op de clubdag werd, als het bij het bestuur bekend was, een overlijden gemeld of de kaart stond bij de entree. Helaas werd die melding soms gemist.

Het bestuur heeft daarom gemeend, behalve de felicitaties, vanaf heden ook in de Bolleboos te vermelden als bekend is dat een lid is overleden.

Het Bestuur

Mieke Ebell, secretaris@decvb.nl