



Afz. CVB, Leusveld 106
2151 JX Nieuw-Venep

De Bolleboos

december 2014




Rabobank

Sponsor van de CVB

De QR Code van de website decvb.nl

Scannen met uw smartphone of op de pc openen en ...



CVB



NiVeSoft Computers

Verkoop computers nieuw en gebruikt
Laptops, printers en installatie op maat
Installatie of her-installatie en ondersteuning voor uw computer.
Netwerk aanleg en ondersteuning
Oplossen van problemen en storingen

Piet van Sprang
Dotterbloemstraat 41
2153 ES Nieuw Venep
Telefoon: 0252-674279
E-mail info@nivesoft.nl
Info www.nivesoft.nl of www.bto.eu

Voor info van de computerclub voor uw lessen en begeleiding www.decvb.nl

Diascanner ION Film2SD Pro



Ontdek uw vergeten en verloren gewaande negatieven en dia's opnieuw. Met deze scanner kopieert u de beelden direct op een SD geheugen kaart.

Met een borg van € 50,00 kunt u de diascanner van de club voor een maand (van clubdag tot de volgende clubdag) huren tegen een huurprijs van € 10,00.

Het Bestuur

De komende clubdag is op
6 december 2014
van 10.00 uur tot 15.00 uur
met van 11.00 tot 12.00 uur



Presentatie Kerstkaarten maken in MS Word 2007

Zie ook pagina 3

Gratis Toegang

Zie de colofon voor data en de bijzonderheden voor de komende bijeenkomsten

Gratis Parkeren

Neem uw vrienden, burens en kennissen mee en laat ze kennismaken met de CVB!



DECVB.NL
Computer Vereniging Bollenstreek
HAARLEMMERMEER

Inhoud:

Voorwoord: Een bewogen jaar	2
Rectificatie van het geheugensteuntje	3
Kerstkaarten maken in MS Office Word 2007	3
In gesprek met.....	4
De Mail App van Windows 8.1	4 - 5
Vraag & Antwoord	5 - 6
Tips, Trucs & App's	6 - 7
Cursussen 2014 - 2015 & Jarigen december	8
Nostalgie	8
Overlijdensberichten	8



Colofon

De Bolleboos verschijnt minimaal 9 maal per jaar, voor leden gratis

Bijeenkomsten en Presentaties:

6 december 2014 met Sint & Piet & (o.v.) Kerstkaarten maken
3 januari 2015 met Nieuwjaarsreceptie
7 februari 2015 met ???????
7 maart 2015 met ??????
11 april 2015 Let op! 1 week later met ??????
2 mei 2015 met ??????

Clubdagen: van 10.00 - 15.00 uur

Toegang: Niet leden €3,— (tot 16 jaar €2,—)

Inloopmiddagen en extra clubmiddagen Worden in februari bekend gemaakt

Het adres waar de overige bijeenkomsten plaatsvinden is:

Gebouw Het Trefpunt, Hoofdweg 1318, Nieuw-Vennep
Telefoon: 0252672476.

Contributie: €24,— per jaar, (tot 16 jaar: €15,—),
met machtiging € 1,50 korting.

IBAN nummer: NL22 INGB 0000 5769 68, ten name van:
Computer Vereniging Bollenstreek

Kamer van Koophandel nummer: 40596213

CVB op Internet: <http://www.deCVB.nl>

Voorzitter:

Piet van Sprang, 0252674279, voorzitter@decvb.nl

Vicevoorzitter:

Andries Vermeulen, 0235642947, vicevoorzitter@decvb.nl

Penningmeester:

Nel van der Linden, 0638988445, penningmeester@decvb.nl

Secretaris:

Mieke Ebell, secretaris@decvb.nl

Public Relations:

Louis van den Bosch, 0235624002, publicrelations@decvb.nl

Cursusinfo & Coördinatie:

Huub Vlaming, 0252518254, cursusinfo@decvb.nl

Drukwerk/verspreiding:

Mieke Ebell, secretaris@decvb.nl

Internetsite:

Ruth Spaargaren, webbeheerder@decvb.nl

Redactie Bolleboos:

Andries Vermeulen, 0235642947, redactie@decvb.nl

Voor ondersteuning bij hard- en software problemen kunt u terecht bij de Helpdeskmedewerkers van de club:

Piet van Sprang en Andries Vermeulen
(zie voor de E-mail adressen en telefoonnummers hierboven)

Bovenstaande adressen zijn telefonisch bereikbaar op werkdagen van 19.00 tot 21.00 uur. Op andere, voor computeraars normalere tijden (meestal van 24.00 tot 06.00 uur), zijn deze mensen alleen via E-mail te bereiken. Dit in verband met de huiselijke vrede!!

Voorwoord: Een bewogen jaar!

Dit is weer de laatste Bolleboos van dit jaar. Het jaar is omgevlogen, vooral voor ons privé met vele veranderingen en ons nieuwe huis. Een bewogen jaar.



De kortste dagen van het jaar staan weer voor de deur, daarna de kerstdagen en oud en nieuw. Een ieder zal deze feestdagen op zijn/hun eigen manier invullen en doorbrengen. Die dagen passeert ook vaak het lief en leed weer van de het afgelopen jaar. Voor de moeilijke momenten wens ik u sterkte.



De zaterdagbijeenkomsten worden de laatste maanden weer leuk bezocht, ondanks dat er niet altijd een presentatie/lezing is. Dat was ook de wens van een aantal leden, zodat er meer tijd is voor de ondersteuning in de zaal. Zo hebben we laatste bijeenkomsten echt wel leuke problemen opgelost. Veelal ook de ongewenste "malware" die vaak een deel van internet overneemt. Klik dus nooit op meldingen van "Uw PC kan sneller" of "U heeft een x-aantal fouten en uw systeem gaat crashen". Kijk ook goed of de programma's die u download, van vertrouwde websites komen en lees de meldingen die verschijnen en zet de vinkjes dan zo nodig uit.

Kijk ook goed uit voor de "phishingmailtjes" van de NEP-banken. Voor u het weet komen die ongewenste programma's mee naar binnen en u zit met de gebakken peren.

Op de zaterdagbijeenkomsten verlenen wij hulp aan elkaar, en al die hulp doen we GRATIS. We vragen op de clubbijeenkomsten GEEN vergoedingen aan elkaar voor enige hulpverlening. We moeten wel zoveel mogelijk de tijd van hulpverlening ook verdelen, zodat we niet een hele dag aan één computer bezig zijn. Her-installatie van Windows duurt vaak te lang. In die gevallen wordt het thuis gedaan bij de hulpverlener en dan mag er wel een vergoeding voor worden afgesproken en zal er ook kwaliteit voor moeten worden geleverd. Zo hebben we samen de spelregels, met elkaar en voor elkaar.

We kijken zo weer terug op een mooi computerjaar.

Zaterdag a.s. is de Sint met zijn zwarte jongens weer naar huis, maar wij zullen er nog een klein beetje aan doen.

Ik zal er weer zijn. U ook. Tot 6 december dan

Groet, Piet van Sprang

Rectificatie van het geheugensteuntje

In de Bolleboos van de vorige maand stond het rekeningnummer abusievelijk fout vermeld.

Dit moet zijn: **NL22INGB0000576968**.



Mijn verontschuldiging voor de leden, die geprobeerd hadden hun contributie te betalen, maar er niet uit kwamen.

Met dit nummer lukt het zeker.

de penningmeester

Kerstkaarten maken in Word 2007

Zaterdag 6 december zal ik van 11.00 uur tot ± 12.00 uur een presentatie geven over het zelf maken van kerstkaarten in Microsoft Office Word 2007. De afgelopen jaren heb ik op de december meeting steeds het maken van een adresbestand en het afdrucken daarvan op etiketten behandeld, de hand-outs daarvan kunt u nog steeds op de website vinden. Dit jaar dus kerstkaarten maken, waarvan ik hieronder een tipje van de sluier alvast zal oplichten.

Waarom Kerstkaarten maken in Microsoft Word hoor ik u al roepen. Eigenlijk heeft u wel een beetje gelijk, want er zijn talloze programma's en websites zoals www.kaartenhuis.nl, www.halmarks.nl, www.greetz.nl, www.kaart2go.nl en nog veel meer. Maar ook hoor ik u al roepen: Vergeet de HEMA, Blokker, Kruidvat, Vista-print en dergelijken ook niet.

Maar mijn belangrijkste reden om voor Word te kiezen is simpelweg omdat het daarmee gratis en voor nop kan. En dat spreekt ons zuinige Hollanders nog steeds aan. Mij in ieder geval wel.


Zoals in de aanhef vermeld, ga ik uit van Microsoft Office Word 2007, aangezien veel leden van onze club die versie nog gebruiken. Ook in Microsoft Office 2010 en 2013 kan het, maar is met name WordArt anders opgebouwd en zijn er meer handelingen nodig om hetzelfde resultaat te behalen.

Voordat we heel enthousiast Word gaan openen is het verstandig om een paar foto's op te zoeken die u als hoofdthema voor de kerstkaart wilt gaan gebruiken. Daarbij is het ook belangrijk om alvast na te denken over de afmetingen van de enveloppen die we voor de verzending willen gebruiken. Daar moet u namelijk rekening mee houden bij het kiezen van de foto.

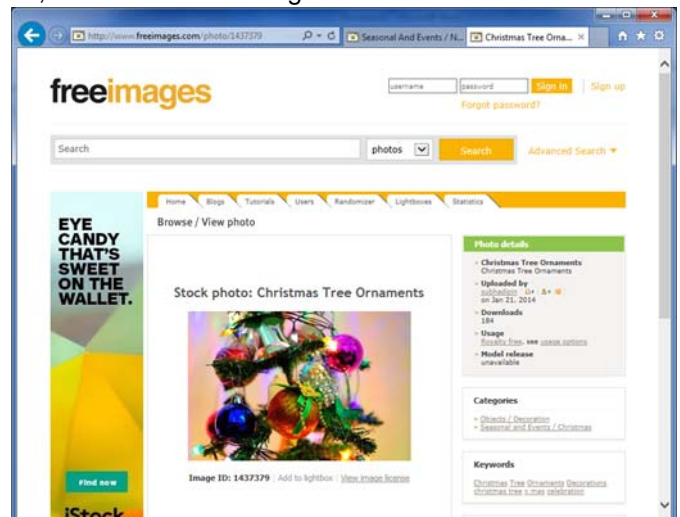
Heeft u in uw eigen verzameling mooie foto's die geschikt zijn als hoofdthema voor de kerstkaart dan kunt u daar natuurlijk gebruik van maken, anders kunt u ook op internet op zoek gaan naar een geschikte foto. Via een simpele zoekopdracht in Google Afbeeldingen vindt u wellicht honderden plaatjes die u kunt gebruiken voor uw kerstkaart, maar rechten vrij zijn deze lang niet altijd en wilt u het netjes doen zonder een cent te betalen? Dat kan wel. Er bestaan verschillende sites waarop u volledig kosteloos legaal foto's en cliparts kunt downloaden, om ze voor eigen gebruik in uw ontwerp te gebruiken. Eén van de meest bekende databases is ongetwijfeld die van Stock.Xchng, <http://www.freeimages.com/>. Na een korte, gratis registratieprocedure krijgt u toegang tot duizenden plaatjes die u in hoge resolutie kunt downloaden. Voeg uw zoekterm (in het Engels!) in het daarvoor

bestemde tekstvakje in en een fractie van een seconde later kunt u door de verschillende plaatjes heen navigeren. U krijgt onder andere de bestandsgrootte, de tags en de naam van de eigenaar te zien. Eén druk op de knop **Download** volstaat.

U kunt ook rechtstreeks naar de categorie Christmas, <http://www.freeimages.com/category/1428> gaan.



Wilt u liever de categorie New Years Eve, <http://www.freeimages.com/category/1429>? Ook dat kan: in het keuzemenu **Browser Categories** onderaan de pagina, kunt u andere categorieën kiezen.



Kies een stuk of drie foto's en sla die in een aparte map op uw computer op. Geef die map een duidelijk herkenbare naam, bijvoorbeeld Kerst 2014.

Na het selecteren van de foto(s) en het opslaan opent u het programma Microsoft Office Word. Voor deze presentatie ga ik, zoals hiervoor al vermeld, uit van MS Office 2007. Gebruikt u zelf een andere versie, dan kunnen bepaalde hulpmiddelen op een iets andere plaats staan, maar als u aan uw eigen versie gewend bent, dan lukt het u vast ook wel. En u weet, komt u er niet uit dan kunt u mij altijd mailen.

Tijdens de presentatie zal ik u verder laten zien hoe u het papierformaat voor uw eigen kerstkaart kunt instellen, de gekozen foto kunt invoegen, hoe u met WordArt tekst kunt toevoegen en aanpassen, cliparts kunt toevoegen etc.

Ik zal proberen om ook deze keer een hand-out samen te stellen. Kom en neem gerust uw vrienden, kennissen en familieleden mee, zodat ze zelf kunnen ervaren hoe leuk en nuttig de maandelijkse bijeenkomsten zijn.

Andries Vermeulen



In gesprek met

Titi van Ditzhuyzen-Albarda

Titi woont in Nieuw Vennep en is CVB-lid vanaf 10 april 2012

Vertel wat over jezelf.

Ik ben al 46 jaar getrouwd met Ruud. Wij hebben 2 dochters en 4 kleinkinderen.

Wat is of was je werk?

Ik ben begonnen als stewardess bij de KLM, later parttime bij PANAM tot PANAM failliet ging. Na de schooltijd van de kinderen ben ik bij de VVV / ANWB in Hoofddorp gaan werken tot mijn pensioen.

Wanneer ben je voor het eerst zelf met de computer gaan werken?

Bij de VVV, want toen moest ik met Excel werken. Thuis had ik nog geen computer. Onze eerste computer thuis werd gebruikt als veredelde typemachine. Pas toen ik secretaris van de Postzegelvereniging Haarlemmermeer werd, ging ik de computer uitgebreid gebruiken. De laatste jaren houd ik me veel met digitale fotografie bezig.

Wat zijn je hobby's?

In 1946 ben ik begonnen bij de kinderoperette. Later ben ik overgestapt naar een operettegezelschap in Den Haag. Hiervan ben ik nog steeds met veel plezier lid, evenals van de Postzegelvereniging. Ook heb ik in het verleden veel wedstrijd gezwommen op Master niveau.

Wat is je favoriete vakantie land?

Door onze contacten bij de KLM konden wij verre reizen maken. Tegenwoordig genieten wij van fietsvakanties in Duitsland en Oostenrijk.

Wat is je favoriete film* / muziek* / boek*?

Mijn favoriete muziek is natuurlijk operette muziek.

Wil je nog iets extra's zeggen?

Onze kleinkinderen zorgen er voor, dat ik digitaal niet te veel achter loop.

Titi, dank je wel voor dit gezellige gesprek. - MJR

De Mail App van Windows 8.1



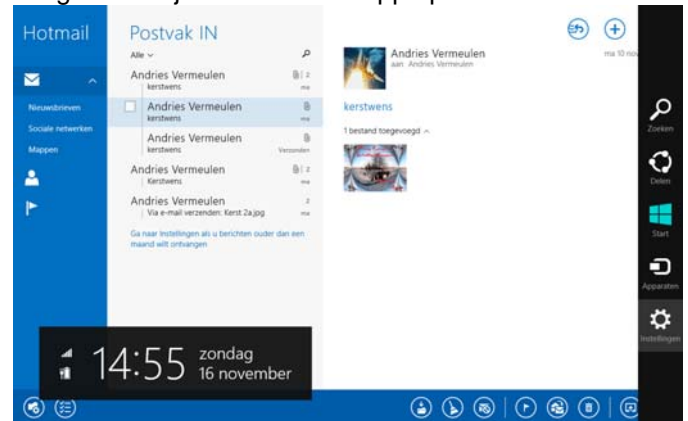
Tijdens de cursussen kom ik steeds meer mensen tegen die de Mail app van Windows 8 gebruiken om hun e-mail te beheren. Gewoon omdat het door de winkel of een goed bedoelende kennis zo is ingesteld. Vaak met het e-mailadres en wachtwoord van hun eigen provider.

Maar ze weten vaak niet dat je met de Mail-app van Windows 8 verschillende e-mailaccounts kunt beheren. Dus, of het nu Outlook.com, Gmail, Yahoo! of je e-mail op het

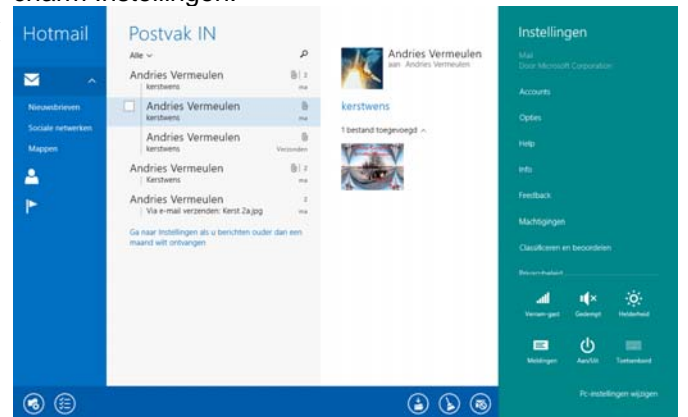
werk of je privé e-mailadres is, je kunt ze allemaal in dezelfde Mail app beheren.

Een of meerdere accounts toevoegen

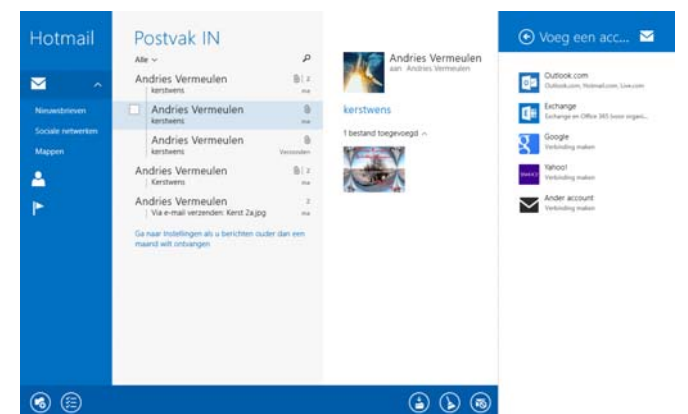
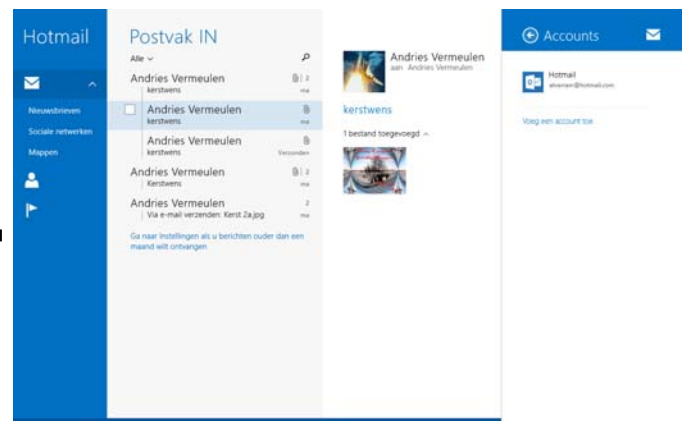
Om een of meerdere accounts aan de Mail app toe te voegen moet je eerst de Mail app openen.



Vervolgens open je CharmBar en en tik of klik je op de charm Instellingen.



Tik of klik onder Instellingen op Accounts en tik of klik vervolgens op Voeg een account toe.



(Vervolg op pagina 5)

(Vervolg van pagina 4)

Tik of klik op het type account die je wilt toevoegen. Voer vervolgens het e-mailadres en wachtwoord voor je account in en tik of klik op Verbinding maken.

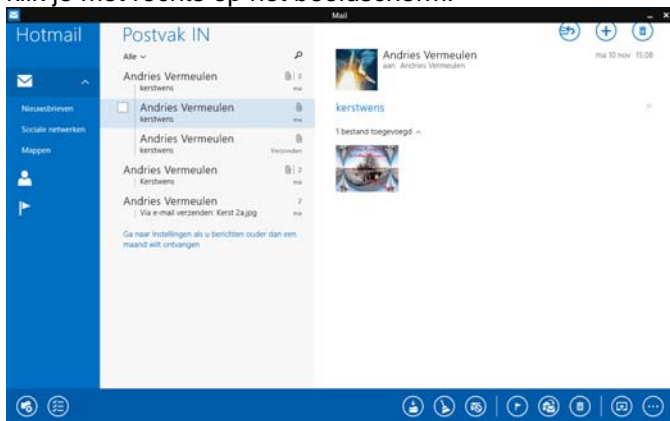
Herhaal deze stappen om meer e-mailaccounts toe te voegen.

Doe meer met je e-mail in de Mail app

Elke app in de nieuwe Windows is voorzien van een set bedieningselementen die de app-opdrachten worden genoemd.

Als je bijvoorbeeld de Mail-app opent, zijn ze verborgen zodat er meer ruimte op het scherm is om je e-mails te zien.

Om de app-opdrachten te zien, veeg je gewoon naar binnen vanaf de boven- of onderrand van het scherm of klik je met rechts op het beeldscherm.



Meer

Synchroniseren en Afdrukken. Je Postvak IN wordt altijd automatisch bijgewerkt, maar als je wilt zeker zijn dat je de laatste e-mail hebt ontvangen, open je de app-opdrachten en tik of klik je op **Meer**. Ook Afdrukken vindt u onder de knop **Meer**.



Mappen beheren

Je kunt heel gemakkelijk een map maken om je Postvak IN te ordenen. Open hiervoor de app-opdrachten, tik of klik op Mappen beheren en tik of klik vervolgens op Map maken.

Heb je een map geopend en klik of tik je op de opdracht app Mappen beheren, dan kun je die map ook vastmaken aan het Startscherm, verwijderen, de naam wijzigen of in die map een submap maken.



Verplaatsen

Om een bericht naar een map te verplaatsen, sleep je het gewoon naar de gewenste map. Je kunt ook de app-opdrachten openen, op Verplaatsen tikken of klikken en vervolgens tikken of klikken op de map waarnaar je het bericht wilt verplaatsen.

Zo zijn er ook opdracht knoppen voor hert verwijderen, voor het markeren als ongelezen, ongewenste mail opruimen etc.

De werking daarvan wijst zich vanzelf.

Andries Vermeulen

Vraag & Antwoord

Hoewel het op deze plaats, maar ook op veel andere manieren bekend is gemaakt dat ik in maart 2015 stop met het redactiewerk, heeft zich nog steeds geen opvolger gemeld.

En maart 2015 komt wel erg dichtbij!!!!!!!!!!!!

Heeft u interesse, spreek mij of een van de andere bestuursleden dan aan. Wij zullen u dan graag uitleggen wat het inhoudt en vooral hoe leuk en boeiend het is om ons lijfblad samen te stellen. U staat er niet alleen voor, anderen leveren ook kopij aan!

Komt er geen opvolger dan zal uw clubblaadje een zachte dood sterven. En, hoewel dat mij zeer aan het hart zal gaan, ik heb geen andere optie! Het is maar dat u het weet.

Wat wel leuk is, zijn de bedankjes van leden die geholpen zijn en die daarmee hun problemen hebben kunnen oplossen.

Ik zal dan ook mijn best blijven doen om u met raad en daad terzijde te staan en, hoe gek het misschien in uw oren ook klinkt, ik leer er regelmatig ook nog iets van.

Mail uw vragen en problemen of suggesties en opmerkingen naar: redactie@decvb.nl.

En u weet, mijn credo is:

Domme vragen bestaan niet, alleen domme antwoorden en die probeer ik zo veel mogelijk te voorkomen.

Uw redacteur

Vraag: Beste Andries, Sinds de update van Windows 8.1 in september weigert mijn printer een HP Laserjet 1102w dienst. Er kunnen wel printopdrachten worden verzonden, maar deze komen in de wachtrij terecht en worden niet afgedrukt. De printer is al een aantal keren verwijderd uit 'apparaten' en weer toegevoegd. De drivers zijn al een aantal keren verwijderd en weer toegevoegd. Vaak wordt automatisch de printer weer toegevoegd als dvd speler. Hoe kan dit? Gerrit

Antwoord: Beste Gerrit, Als je de printer aangesloten hebt met een USB kabel en hij staat aan, dan wordt automatisch de printerdriver van Windows 8.1 geïnstalleerd. Dan wordt echter niet de juiste volledige en volledige software geïnstalleerd en niet de juiste verbinding met jouw printer gemaakt en dan werkt de printer niet juist.

Op de volgende website: <http://h10025.www1.hp.com/ewfrf/wc/softwareCategory?cc=nl&lc=nl&dlc=nl&product=4110396> kun je de juiste en volledige driver voor jouw printer downloaden.



(Vervolg op pagina 6)

(Vervolg van pagina 5)

Let wel op dat je aangeeft dat het besturingssysteem van de computer Windows 8/8.1 is en ook of jouw computer 32 Bits of 64 Bits is! Dit laatste kun je zien door met rechts op de **Startknop** te klikken en dan met links op **Systeem**.

Na het downloaden eerst de printer uit apparaten verwijderen en uitzetten. Daarna de computer her-starten (laat de printer uit!), dan de gedownloade driver installeren en pas als het programma er om vraagt, de printer aansluiten en aanzetten. Deze volgorde is heel belangrijk om te zorgen dat de printerdriver juist en goed geïnstalleerd wordt. Succes, Andries

Vervolg: Niet alleen Gerrit had moeite met het installeren van zijn All-in One printer in Windows 8.1 ook Rietje. Haar heb ik tijdens de inloopmiddag op 18 november 2014 uitgelegd hoe zij het thuis kon oplossen en van haar kreeg ik de volgende mail:

Dag Andries,

Zojuist mijn printer uitgetprobeerd. Doet het weer als een zonnetje!!

Dank je wel voor je hulp afgelopen dinsdag.

Groet Rietje

Zo'n bedankje zo nu en dan, dat doet een mens goed!

Vraag: Beste Andries,

Sinds enige tijd staat er een uitroepteken bij het symbool van mijn Geforge/Nvidea videokaart in systeem eigenschappen. Als ik daarnaar kijk zie ik foutcode 43 er bij staan. Wat betekent dat en hoe kan ik het eventueel oplossen? Wim

Antwoord: Beste Wim,

Foutcode 43 betekent dat er nog een belangrijke update van de driver van jouw videokaart geïnstalleerd moet worden. Meestal gebeurt dat automatisch maar bij jou is dat kennelijk niet gelukt. Je kan de nieuwste driver van Nvidia downloaden van: <http://www.nvidia.com/Download/index.aspx?lang=en-us>. Daarna kun je die nieuwe driver installeren en als Bartje het goed heeft, is het probleem dan verholpen. Succes, Andries

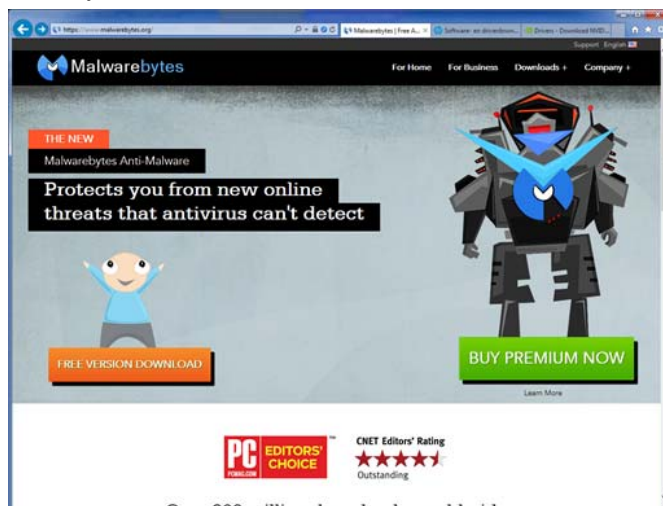
Vraag: Beste Andries,

Afgelopen vrijdag is mijn vaste computer besmet geraakt met een hardnekkig virus of malware. Ten eerste heeft mijn virusscanner hem niet onderkend en ten tweede heb ik alles waarvan ik dacht dat het mogelijk iets met de besmetting te maken had van mijn computer verwijderd, maar hij blijft steeds terug komen en ik kan ook niet meer op internet. Aanstaande maandag moet ik een lezing geven en alles daarover staat op mijn vaste computer. Ik kan alles wel overzetten naar de laptop, maar dat is een heel gedoe en ik weet ook niet of die besmetting in die bestanden zit en dan ook op mijn laptop terecht komt. Heb jij een oplossing voor me? Dick

Antwoord: Beste Dick,

Zo een, twee, drie, weet ik ook niet precies wat er aan de hand is, maar ga via jouw laptop eens naar de website van MalwareBytes: <https://www.malwarebytes.org/> en download de gratis versie van het Malwarebytes. Zet hem op een USB geheugenstick en installeer hem op je vaste computer. Daarna de computer volledig laten scannen en alles wat er gevonden wordt in quarantaine zetten en kijken of je dan verder komt. Nogmaals, ik kan

je geen garantie geven, maar het programma heeft al vaak zijn waarde bewezen. Succes, Andries



1° reactie: Hallo Andries, na twee en een half uur draaien van het anti Malware programma kwam er weer leven in mijn computer, ik laat hem zo even en ga half volgende week de c schijf maar even formatteren! Nog bedankt. Groeten Dick

2° reactie: Hallo Andries, ik heb hem nog een tweede keer laten draaien, er was wel een ander verdwenen, het leek wel of Windows zichzelf repareerde, zo ver ik nu zie draait alles geweldig!

Bedankt, Dick

Andries Vermeulen

Tips, Trucs & App's

Antwoordnummers en meer

Hoewel we steeds meer officiële communicatie elektronisch kunnen en ook mogen afhandelen, komt het nog regelmatig voor dat we in de pen moeten klimmen om een klacht of anderszins bij de juiste instantie of het juiste bedrijf neer te leggen. Daarna volgt stevast een wandeling naar de dichtstbijzijnde brievenbus. Soms maken bedrijven het u makkelijk door een antwoordnummer bekend te maken, maar veelal moet u ook nog langs de winkel voor een postzegel. Gelukkig zijn er mensen die antwoordnummers verzamelen en delen zodat u geld kunt besparen. En... u vindt er ook 0800-nummers om gratis te bellen. Kijk maar eens op: <http://www.antwoordnummer.nl/>.



Pasfoto

Jarenlang werden pasfoto's in half-profiel gemaakt, maar met de komst van allerlei technieken om gezichts-

(Vervolg op pagina 7)

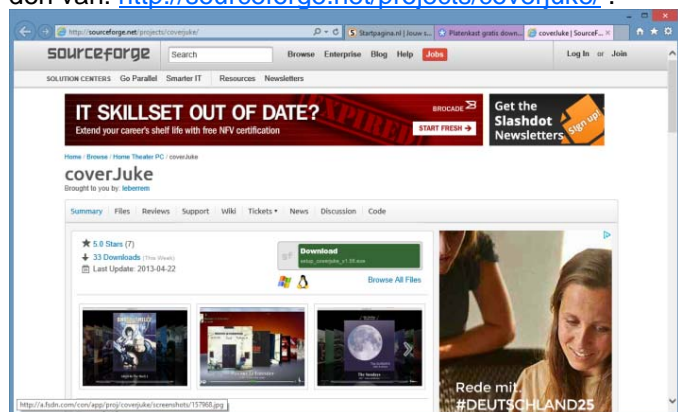
(Vervolg van pagina 6)

herkenning te automatiseren was dat niet langer toegeestaan. Nu moeten ze al weer jaren recht van voren worden genomen en aan allerlei strenge eisen voldoen. Met **IDPhotoStudio** kunt u een foto van uw gezicht inlezen en zien of deze aan de huidige buitengewoon strenge paspoort-eisen voldoet. Hebt u eenmaal een geschikt portret gevonden, dan kunt u dat vervolgens tot dertig maal op het vereiste formaat afdrukken. IDPhotoStudio kent de pasfoto-normen van een groot aantal landen van Albanië tot Zimbabwe. Downloaden van: <http://kcsoftwares.com/?idps>.



Platenkast

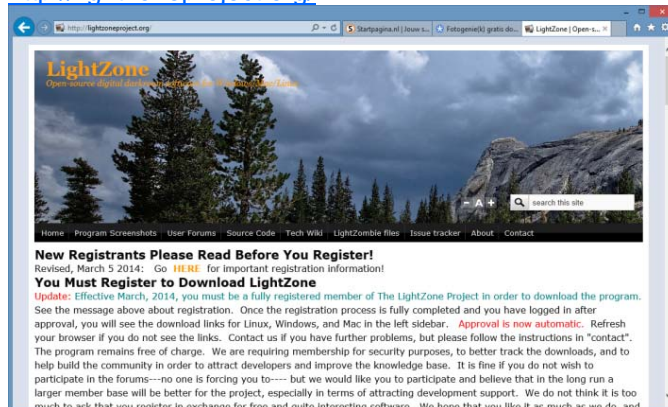
Iedereen zoekt iets anders in een muziekspeler. De een wil zijn audio verzameling tot in detail kunnen beheren, de ander zoekt flitsende visualisaties, enzovoort. Sommige mensen willen graag door hun muziekverzameling kunnen bladeren zoals door een ouderwetse platenkast, iets dat we bijvoorbeeld ook kennen van de iPod. Wie naar dat laatste op zoek is kan terecht bij CoverJuke. CoverJuke is een betrekkelijk eenvoudige muziekspeler die alle gangbare formaten speelt en u op meerdere manieren met duizelingwekkende vaart door de hoesjes laat bladeren. En... hij speelt nog video's ook. Downloaden van: <http://sourceforge.net/projects/coverjuke/>.



LightZone

Professionele fotografen werken in *raw*-formaat en wie aan *raw* denkt, komt al snel uit bij Adobe Lightroom voor het perfectioneren van het ruwe materiaal. Nu is Lightroom niet zo duur als Photoshop, maar u bent na aanschaf toch al snel 125 euro armer. Dat kan voordeliger. **LightZone** is een van oorsprong commerciële concurrent van Lightroom die open source is geworden. Die oorsprong zien we terug in het strakke uiterlijk en de vlekkeloze kwaliteit van deze fotobewerker. Het programma opent elk denkbaar *raw*-formaat net zo moeiteloos als *jpg* of *tif*, waarbij voor *raw* uiteraard wel speciale gereedschappen beschikbaar zijn. **LightZone** biedt de nodige unieke selectiegereedschappen die u in staat

stellen specifieke delen van een foto te lijf te gaan, maar ook presets waarmee u uw foto in een handomdraai perfectioneert. Een absolute topper! Downloaden van: <http://lightzoneproject.org/>.



Om het installatiebestand te kunnen downloaden moet u eerst de site bezoeken en een account aanmaken. Vervolgens verschijnt er een downloadknop en kunt u het bestand binnenhalen.

TV kijken op de PC

Er groeit een generatie op voor wie de vraag 'is er nog wat op de buis?' geen betekenis meer heeft; beeldschermen hebben immers al een tijd geen buis meer. Over een tijdje is waarschijnlijk ook de vraag 'is er nog wat op tv?' ouderwets, want we kijken steeds meer wat we willen, waar en wanneer we willen via internet. Dat kan bijvoorbeeld op Allekanalen.nl – een tip van *Eveline Ehrlich*. Hier kunt u online kijken naar een groot aantal zenders uit de hele wereld, gerangschikt naar land en categorie, waaronder tientallen uit Nederland. 'Alle' is misschien wat overdreven, maar het zijn er in elk geval veel. Maar niet alleen TV, ook veel bekende radiostations zijn te beluisteren. Ga naar: www.allekanalen.nl.



Bleep

Naar aanleiding van de afluisterschandalen van het afgelopen jaar heeft Bittorrent (u weet wel van het downloaden) een app ontwikkeld waarmee het mogelijk is om veilig met anderen te communiceren. Met de app is het mogelijk om tekstberichten met anderen uit te wisselen en elkaar te bellen.

Dat gebeurt versleuteld en er wordt niets opgeslagen op de servers van Bittorrent. Op deze manier zou het niet mogelijk moeten zijn om gevoelige informatie te onderscheppen. Bovendien is het mogelijk om de app volledig incognito te gebruiken. Bleep is beschikbaar voor Windows, MacOS en Android. Bleep is gratis en te downloaden van: www.labs.bittorrent.com/bleep.

Andries Vermeulen

Cursussen 2014 – 2015


Wij feliciteren de jarigen van december

Can you really get that old?

Happy Birthday!!



9-12 Mieke	Ebell-Roos
12-12 Johan	Beerendonk
13-12 Dick	Schenke
13-12 Ria	Honcoop
13-12 Wim	Duwel
15-12 Frank	Witterland
15-12 Rob	Hendriks
16-12 Wieke	Glazema
16-12 Roel	Jansen
16-12 Nel	van der Linden
18-12 Adrie	Fieman-Vreeken
21-12 Nel	Koelewijn
25-12 Bert	Mulder
28-12 Tiny	van Hensbergen
29-12 Bram	Hofland
30-12 Bert	van Reemst
31-12 Wim	van Dam



En wensen hen veel geluk en voorspoed, maar bovenal gezondheid toe.

Bestuur CVB

Geen bericht, goed bericht!!

Wie kent dit gezegde niet? En inderdaad, er zijn geen berichten binnengekomen, althans wat de aanmeldingen voor de cursussen betreft. Dat is dus een goed bericht, want dan krijgen we het allemaal al aardig onder controle, toch? Geen bericht? Nou, nee, er is zeggen en schrijven maar één bericht binnengekomen van een van de leden die aan een (nieuwe) cursus Windows-8.1 wil gaan deelnemen. We hebben dan in totaal alweer 4 inschrijvingen op papier staan, inclusief de leden die voor de lopende cursus om verschillende redenen moesten afzeggen. En nu maar hopen dat er nog een aantal bijkomt, zodat we straks, (in februari?) als er niet weer een aantal afzeggingen komen, met een volgende cursus kunnen beginnen.

Op 27 november was de eerste cursus van dit cursusjaar beëindigd en nu maar hopen dat iedereen van de deelnemers voortaan met plezier met windows-8.1 zal werken. Dan is alle inzet en tijd die er ingestoken is, niet voor niets geweest.

Er is ook een verzoek binnen gekomen of er niet eens een "eenvoudige" cursus fotobewerking kan worden gegeven. Dat kan wel natuurlijk, maar dan moeten er voldoende deelnemers zijn te vinden, en wat nog belangrijker is: het vinden van iemand van de leden die zo'n cursus kan en vooral wil presenteren. Denk er eens over na.. We horen het graag!!

Voor het seizoen 2014-2015 kan ingeschreven worden voor de cursussen:

- Windows 8 voor iedereen (6 dagdelen of avonden) €75,00
- Windows 7 voor beginners (6 dagdelen of avonden) €75,00
- Windows Vista voor beginners (6 dagdelen of avonden) €75,00
- Word voor beginners (5 dagdelen of avonden) €67,50
- Internet en Email (6 dagdelen of avonden) €75,00

De prijzen zijn al een aantal jaren onveranderd en ook het komende seizoen heeft het bestuur besloten deze niet te verhogen.

Wel blijft de voorwaarde gehandhaafd dat alleen leden van de CVB aan een cursus deelnemen; niet-leden zullen als zij de lessen willen volgen, tenminste één seizoen lid moeten worden van de CVB.

De deelnemers kunnen tijdens de cursus gebruik maken van de CVB computers. In overleg met de docent is gebruik van een eigen laptop ook mogelijk. Graag bij aanmelding opgeven!

Soms wordt er een beknopte handleiding gebruikt, die u bij de cursusleiding kunt aanschaffen.

Voor verdere informatie kunt u terecht bij: Huub Vlaming, tel 0252-518254

e-mail: cursusinfo@decvb.nl

Nostalgie



Een IBM computer uit de jaren '30 van de vorige eeuw!

Dagenlang was men vaak druk om het programmeer foutje op de ponsband op te zoeken. En, als dat niet lukte, moest het hele programma met een speciale ponsmachine opnieuw geprogrammeerd worden, wat wel enkele dagen tot weken kon duren.

Overlijdensberichten

Bij het bestuur zijn, de afgelopen periode (gelukkig zou ik geneigd zijn te zeggen) geen berichten van overlijden binnen gekomen.



Het Bestuur