

Uw mooiste herinneringen, voor altijd veilig!



FILMS & VIDEO'S OPTIMAAL GEDIGITALISEERD

www.amerstudio.nl

Rob de Groot - - Nieuw-Vennep

Haal- en brengservice - - tel. 06-22 54 97 80

De QR code van de website

www.decvb.nl



CVB

open uw camera en scan de code

Diascanner ION Film2SD Pro

Met deze scanner kopieert u uw negatieven en dia's direct op een SD geheugen kaart.

Met een borg van € 50,- kunt u de diascanner voor een maand huren voor €10.



Vraag en Antwoord!

Zoeken

Tip van uw Webbeheerder:

Bent u op zoek naar een oplossing voor een probleem op uw PC?

In het zoekvakje "Vraag en Antwoord" op de website www.decvb.nl Home Page kunt u het dan invullen, b.v. "toetsenbord".

Daarna krijgt u alle gegevens over dit thema die behandeld werden in de rubriek: "Vraag en antwoord" van de Bolleboos op uw scherm te zien....

Inhoud

Colofon, voorwoord	2
Einde ondersteuning Windows 7, Tips en trucs	3
Verwijder je digitale sporen op internet	4
Microsoft Edge Chromium	5
HWinfo64	5
Vraag & antwoord	6
Gooi die browsergeschiedenis eens weg	7
Cursus, jarigen	8
Contributie 2020	8

De Bolleboos

februari 2020



Rabobank

sponsor van de CVB

Afz. CVB secretariaat,
Schoolstraat 5F
2151 AA Nieuw Vennep

De komende clubdag is op
1 februari 2020

van 10.00 - 15.00 uur



Gratis parkeren



DECVB.NL
Computer Vereniging Bollenstreek
HAARLEMMEER

Colofon

Bijeenkomsten en presentaties:

1 februari

7 maart

**Algemene ledenvergadering
donderdag 19 maart**

4 april

Clubdagen: van 10.00 - 15.00 uur

Toegang: niet leden € 3,- (tot 16 jaar € 2,-)

Inloopmiddag (13.30 - 16.00 uur):

11 februari

14 april

Het adres waar de bijeenkomsten plaatsvinden:

Gebouw Het Trefpunt (0252 672476)

Hoofdweg 1318

2153 LS Nieuw-Vennep

Contributie:

€ 24,00 per jaar (van 1 januari t/m 31 december)

(met machtiging € 1,50 korting)

IBAN nummer: NL22 INGB 0000 5769 68

T.n.v. Computer Vereniging Bollenstreek

Kamer van Koophandel nummer: 40596213

Clubblad De Bolleboos ontvangen leden per mail.

Wilt u het clubblad per post ontvangen,

dan zijn de extra kosten €10,00.

De Bolleboos verschijnt 10x per jaar.

Voor het laatste nieuws, de Bolleboos,

incl. archief en V&A, kijkt u op

www.deCVB.nl

Voorzitter - vacature

Ad Interim voorzitter en

Vicevoorzitter: vicevoorzitter@decvb.nl

Andries Vermeulen, 06 81804503

Penningmeester: penningmeester@decvb.nl

Nel van der Linden, 06 38988445

Secretaris: secretaris@decvb.nl

Mieke Ebell, 06 24941956

Public Relations: publicrelations@decvb.nl

Louis van den Bosch, 06 10291661

Cursusinfo & coördinatie: cursusinfo@decvb.nl

Hans Gozeling, 06 20976331

Drukwerk / verspreiding: secretaris@decvb.nl

Mieke Ebell, 06 24941956

Internetsite: webbeheerder@decvb.nl

Ruth Spaargaren, 06 23905812

Redactie Bolleboos: redactie@decvb.nl

Rob Hendriks, 06 50120191

Helpdesk: Voor hulp kunt u terecht via bovenstaande e-mailadressen en in noodgevallen via hun mobiel of maak een afspraak voor hulp op clubdagen of inloopmiddagen.

Voorwoord

Veranderingen

Niet omdat hij het niet meer goed deed, nee helemaal niet. Ik was er nog steeds heel tevreden over. Waarover? Mijn mobieltje. Al bijna vijf jaar heb ik met veel plezier mijn Windows Phone, de Lumia 640 XP gebruikt met alle middelen die aanwezig waren. Natuurlijk gewoon bellen, appen, skypen, mailen, internetten, bestanden opslaan en nog veel meer, maar heel veel door mij gebruikt was foto's maken en opslaan. Halverwege het jaar 2019 kreeg ik per post melding van de ING dat hun bank-app op een windows Phone niet meer ondersteund zou worden. Keurig hoor, dat ze daar nog een brief over stuurden, maar ja, bankzaken waren finito. Gelukkig had ik inmiddels een iPad waar nu de bank-app staat, maar een beetje lastig was het wel. Toen kwam het bericht van WhatsApp, dat zij na 31 december met WhatsApp op een windows Phone zouden stoppen en inderdaad blijkt nu, dat half januari deze app niet meer werkt. In december verschillende mobieltjes met elkaar vergeleken. Moest het een Android versie worden of toch de iPhone van Apple. Uiteindelijk gekozen voor een Oppo Reno 2 vanwege de goede kwaliteit om foto's te maken. De week voor Kerst werd dit mobieltje aangeschaft, maar door omstandigheden (ziekte en ziekenhuis bezoek van familie) was er weinig tijd om te proberen, in te stellen en het eigen maken. Langzamerhand gaat dat wat beter, maar ik treur nog steeds een beetje om mijn oude mobieltje. Nog meer veranderingen.

Inmiddels hebben veel leden aangegeven de Bolleboos digitaal te willen ontvangen. De start hiervan was het januari nummer. Een klein aantal ontvangt liever de papieren versie en betalen hiervoor de porto kosten extra bij de contributie. Op de maandelijkse clubdag kan de papieren versie ook afgehaald worden, mits u dat hebt aangegeven, dit in verband met te drukken aantal. Een klein groepje mensen is maandelijks met de Bolleboos bezig. Voor de kopij zorgen allereerst natuurlijk de bestuursleden, waarbij de "Vraag en antwoord" en tips van Andries door velen gewaardeerd worden. Maar ook de correctie (gelukkig nog altijd met hulp van Huub) en de opmaak en digitale verzending (redactie Rob Hendriks) vergen veel tijd. Wij en zij allen hebben er de handen vol van. En dan die deadline! Een griepje plan je niet, maar als het ongelegen komt, dan moeten toch je werkzaamheden aan het blad doorgaan. De leden rekenen erop. Op de clubdagen hoor ik vele verhalen langskomen. Vandaar nogmaals een verzoek aan u, stuur ook eens een verslagje in, hoe u iets hebt opgelost of waarmee u op uw PC, laptop, tablet of iPad mee bezig bent.

Vooraankondiging Jaarvergadering

De Jaarvergadering zal op donderdag 19 maart 2020 plaatsvinden, zoals gebruikelijk in Het Trefpunt. Noteer deze datum alvast in uw agenda. Het bestuur rekent op uw komst.

Tot ziens op de volgende clubdag 1 februari.

Mieke Ebell

Einde ondersteuning Windows 7

Als je nog (steeds) geen upgrade hebt gedaan naar Windows 10 vanaf bijvoorbeeld Windows 8 of Windows 7, dan ben je officieel te laat. Microsoft's gratis upgradeaanbieding is namelijk inmiddels verlopen. Maar de upgrade-tool is nog steeds te downloaden. Voorlopig, kun je nog gratis naar Windows 10 updaten.

Vanaf 14 januari stopt Microsoft met het ondersteunen van Windows 7. Er zullen geen updates of andere ondersteuning ter bescherming van je pc worden uitgebracht voor dit besturingssysteem. Gelukkig is er sinds jaar en dag al een manier om gratis over te gaan op Windows 10. In 2015 bood Microsoft al de mogelijkheid aan om gratis te upgraden vanaf Windows 7 en Windows 8 naar Windows 10. Die upgradeaanbieding is officieel voorbij, maar Microsoft heeft nog een andere upgrademogelijkheid voor je.

Ondersteunende technologieën

Microsoft heeft voor gebruikers die werken met zogeheten ondersteunende technologieën sinds 2016 een gratis upgrade beschikbaar. Ondersteunende technologieën zijn niet meer dan programma's die minder validen helpen de computer te gebruiken. Denk aan het Schermtoetsenbord of de Verteller. Het verschil met deze upgrademethode en de eerdere genoemde is dat je deze alleen direct over een bestaande Windows 7-installatie heen kunt installeren, en niet als schone versie kunt uitvoeren. De tool checkte ove-

Tips & Trucs

Microsoft Word kent een heleboel sneltoetsen, waarmee u samengestelde tekens en ook een aantal symbolen mee kunt samenstellen. Je kan natuurlijk ook zelf de symbolen opzoeken door op het tabblad *Invoegen*, aan de rechterkant te klikken op Symbool en dan naar de lettertypes *Webdings*, *Windings*, *Windings2*, *Windings 3* te gaan en het gewenste samengestelde teken of symbool te kiezen, Maar als je er aan went, werken sneltoetsen veel sneller. Er zijn diverse mogelijkheden.

- Van ouds, nog uit het MSDOS tijdperk, was de Alt-toets links van de spatiebalk in combinatie met een cijfercode op het numerieke toetsenbord, in eerste instantie de enige mogelijkheid om middels sneltoetsen een samengesteld teken of een symbool op het scherm te krijgen. Als je de (linker) Alt-toets ingedrukt houdt met 1 en dan los laat krijg je het lachende mannetje, met de 2 het donkere mannetje. De (linker) Alt-toets met de 1 t/m 18 geeft onderstaande symbolen.



Op de website: <http://www.vreemdetekens.nl/altcodes> kun je het volledige overzicht zien en downloaden, maar je kan ook op een samengesteld teken of symbool klikken om het te kopiëren en dan in je document plakken met Ctrl+V.

Wil je de symbolen of samengestelde tekens van een kleur voorzien, dan kies je eerst bij het lettertype de kleur, ☺ en dan wordt het in kleur weergegeven. Met de puntgrootte kun je ook het formaat aanpassen.

- Met de Alt-toets rechts van de spatiebalk (bij een aantal toetsenborden staat er AltGr {Alt Grosse} op en hiermee is een derde functie van de toetsen tevoorschijn te halen. Kijk maar eens bij het cijfer 5 aan de bovenkant van het toetsenbord, daar staat ook het symbool van het Euro-teken,

(gratis Windows 10 update nog steeds mogelijk)

rigens verder niet of je ondersteunende software ook echt gebruikte.

Om de upgrade uit te voeren, moest je vroeger naar de speciale Microsoft-website en kon je de tool **Windows10Upgrade24074.exe** downloaden. De downloadknop is nu verwijderd, maar de executable zelf is nog wel te downloaden. Het bestand Windows10Upgrade24074.exe kun je namelijk gewoon nog binnenhalen via deze directe link. (<https://download.microsoft.com/download/0/1/6/01677C03-1D89-49FD-B49B-87B0F36B00D1/Windows10Upgrade24074.exe>).

Wil je nu nog niet upgraden? Dan sla je het bestand op een aparte plek op, bijvoorbeeld op een usb-stickje, zodat je de upgrade later alsnog kunt uitvoeren. Het is niet bekend of de tool ook verder nog controleert of je in aanmerking komt voor de gratis upgrade.

Windows 8.1

Gebruik je nog Windows 8.1? Ook dan doe je er verstandig aan om een upgrade naar Windows 10 uit te voeren. Microsoft is namelijk gestopt met de basisondersteuning van Windows 8.1, waardoor er nu alleen nog maar patches worden uitgebracht, maar geen nieuwe functies.

In Windows 10 zijn door de jaren heen tal van nieuwe functies toegevoegd, waardoor het de moeite loont om te upgraden vanaf Windows 7 of Windows 8.1.

Andries Vermeulen

als derde functie. Niet alle toetsen hebben een derde functie en sommige zijn wel herkenbaar, bijvoorbeeld de (rechter) Alt-toets en de letter e geven samen de e met accent, é. Maar waar zit de e met de grave, of de e met trema? Die kun je ook op een toetsenbord zonder numeriek gedeelte terug vinden door op een leeg document van Word of een andere tekstverwerker zelf opzoeken.

- Om de tekens duidelijker te maken, stel je eerst de puntgrootte in op 20 en dan klik je van links boven naar rechts één voor één (eerst de cijfers boven het toetsenbord) van 1 tot en met de dubbele streep = in, met tussen elke toetsaanslag een spatie. Het geeft het volgende weer:

ı 2 3 x € 1/4 1/2 3/4 ` ' ¥ ×

Je ziet het Euro-teken bij de 5 terugkomen. Ga vervolgens verder met de bovenste rij letters van de Q tot en met de backspace \. Ook weer met een spatie tussen elke letter.

Ä å é ® þ ü ú í ó ö « » ¬

Daarna de tweede regel met letters van A tot en met de dubbele aanhalingstekens ", waarbij de letters G, H, J en K geen derde tekens hebben.

á ß ð ı ø ¶ ´

En dan nog de onderste regel van Z tot en met het vraagteken ?

Æ © ñ µ ç ... ¿

Ook in de onderste regel hebben bepaalde letters geen derde functie of iets anders.

Probeer het gewoon uit, je leert er veel van en maakt het een stuk makkelijker om een goed document te maken.


Andries Vermeulen

Verwijder je digitale sporen op internet

Wist je dat grote internetbedrijven er veel werk van maken om zoveel mogelijk informatie over jou te verzamelen?

De vraag is: wat weten ze precies over je en hoe bewaak je je online privacy zo goed mogelijk.

De balans tussen privacy en gebruiksgemak is voor een ieder anders. Je kan de instellingen van platforms aan je eigen voorkeuren aanpassen om je digitale sporen te minimaliseren. Daarom een aantal tips voor de meest gebruikte websites.

Iedereen weet al wat googelen betekent. Nee  niet te verwarren met goochelen maar iets opzoeken met een zoekmachine. Wat je met google doet kunnen andere zoekmachines ook. Ixquick is zo'n alternatieve zoekmachine en legt zich vooral toe op het waarborgen van de privacy van de gebruiker bij het aanbieden van zoekresultaten. Probeer die naast Google maar eens uit. Na verloop van tijd zal je zien dat het verschil voor de gewone gebruiker minimaal is. Google is uitgegroeid tot een grote speler en kan nog veel meer als alleen opzoeken.

Wat weet Google over jou?

Mensen met een Gmail account realiseren zich niet dat google veel van je weet! Als je bent ingelogd met je Google-account, slaat Google data zoals je zoekgedrag op in een uniek ID, gekoppeld aan je browser, app of bijvoorbeeld smartphone. Ben je ingelogd op een Google-account, dan worden daarbij ook allerlei persoonlijke gegevens verzameld. Daarentegen kan dat ook handig zijn als je er gebruik van maakt, maar weet en kent Google ook veel van je (surf)gedrag. Google heeft met de 'Privacycheck' voor je Google-account, ook een vrij gebruiksvriendelijke manier om je instellingen aan te passen en jouw "verleden" op te schonen. Dat kan bijvoorbeeld je zoekgeschiedenis, locaties en wat je zoal bekeek op YouTube zijn, maar ook – *wake up* – spraak en audio. Jazeker google luistert ook mee. Je kan overigens met de privacy check-up ook de instellingen voor de toekomst aanpassen naar hogere of lagere privacy-levels.

 is een meester in verleiden: alles is erop gericht om jouw volledige persoonlijke geschiedenis uit te pluizen, een familiestamboom voor ze in kaart brengt en al je activiteiten met plaats, tijd en vriendengroep voor ze 'trackt'. Graag ook even jouw 'feeling' delen, zodat zij de juiste advertenties voor jouw huidige 'mood' kunnen tonen. Vraag jezelf eens af waarom je aan Facebook zou vertellen hoe je je voelt, op welke partij je stemt en wat je relatiestatus is. Als je Facebook wilt gebruiken om contact te houden met vrienden, dan is het een goed begin om alleen de gegevens te delen die nodig zijn om contact te houden met de mensen of clubs die jij wilt. Ga daarom naar 'Instellingen'. Onder 'Je Facebook-gegevens' kan je zien welke informatie er over jou bekend is bij Facebook: persoonlijke gegevens, maar ook locatiegeschiedenis, interesse voor evenementen, betalingen etc. Je kan die gegevens ook downloaden. Je kan je hele account deactiveren (tijdelijk) of verwijderen (permanent). Of Facebook je data daarna ook werkelijk vernietigt (wat overigens wel verplicht is), is niet met zekerheid te zeggen, maar in elk geval ben je voor de buitenwereld niet meer zichtbaar via dit medium. Je kan ook van al je posts achteraf de zichtbaarheid beperken tot 'vrienden': alleen de mensen waarmee je via Facebook bevriend bent, zien

ze nu nog. Wil je het subtieler aanpakken, en heb je even de tijd, dan kan je via 'activiteitlogboek' (te vinden via de eigen profielpagina, knop op je omslagfoto) van elk bericht de zichtbaarheid aanpassen of helemaal verwijderen.



is eveneens aan een zeer snelle opmars bezig, wat deels ten koste gaat van moederbedrijf Facebook. De app zit anders in elkaar en vraagt over het algemeen iets minder van je privacy. Instagram weet uiteraard wel wat je volgt, leuk vindt en deelt, zodat ze de juiste content – lees: advertenties – kunnen laten zien. Verder is bekend welk apparaat wordt gebruikt, en welke cookies daarop zijn te vinden. Je kan een verzoek indienen om erachter te komen wat Instagram precies van je bewaart. Door een Instagram-account aan te maken met andere gegevens (denk aan naam, e-mailadres) dan je Facebook-account, kan je misschien voorkomen dat alle data te makkelijk aan elkaar geknoopt wordt tot een uitgebreid profiel. De koppeling met Facebook kan je in elk geval uitzetten. Je post dan niet automatisch je Instagram-updates ook op Facebook. De privacy-opties van Instagram zijn vooral gericht op privacy ten opzichte van de buitenwereld. Via de 'privacy- en beveiligingssectie' kan je de zichtbaarheid van jouw account en posts beperken. Zo voorkom je bijvoorbeeld dat je account als suggestie wordt gegeven als iemand jouw vrienden volgt. Net als bij Facebook kan je je account tijdelijk deactiveren of permanent verwijderen. Volgens Instagram worden dan na enige tijd je gegevens gewist.

 Voorheen gebruikte bijna iedereen alleen een Windows PC die met Internet Explorer toegang gaf tot het *World Wide Web*. Met de opkomst van de smartphone en tablet werd dit doorbroken. Dat wil niet zeggen dat Microsoft geen grote jongen meer is, want Windows, Office en Xbox blijven nog steeds zeer populair en worden samen (steeds meer) gebruikt met een Microsoft-account. Indien je een Microsoft account hebt ga er dan naar toe door bovenaan het scherm op 'Privacy' te klikken. Onder 'Activiteitenoverzicht' zie je per onderdeel welke gegevens zijn opgeslagen. Als je hier inkijkt zie je wat er allemaal in het verleden in je account van je staat opgeslagen. Denk dan aan je zoekgeschiedenis, locatie van apparaten, maar ook je browsergeschiedenis als je de Edge-browser gebruikt. Onder hetzelfde 'Activiteitenoverzicht' kan je per onderdeel en zelfs subonderdelen kiezen wat je wilt wissen. Klik bij het desgewenste subonderdeel op 'wissen'. Wil je alles in de lijst in één keer verwijderen? Klik of tap dan rechts bovenaan de lijst op 'Activiteit wissen'. (zie ook het artikel over Privacy elders in het blad!).



De producten zijn fraai van vormgeving en ook duur maar Apple heeft met de introductie van de iPhone een flinke comeback gemaakt. Met name de iPhone en iPad zijn niet meer weg te denken uit het straatbeeld.

(vervolg op pag. 5)

Microsoft Edge Chromium



Vanaf 15 januari 2020 is de op chromium gebaseerde nieuwe Edge-browser van Microsoft eindelijk officieel beschikbaar gesteld. Veel tijd heeft er in de ontwikkeling gezeten en kon ook al eerder in de bètaversie (ontwikkelversie) worden gedownload. Hij wordt overigens nog niet automatisch met een Windows-update geïnstalleerd. Dat zal pas in de komende maanden gebeuren. Microsoft zag de populariteit van Edge ten opzichte van Google Chrome bijvoorbeeld sterk teruglopen. Met deze nieuwe Edge browser wil men de bestaande uitvoering een stuk beter maken. Hoewel mijn persoonlijke ervaring anders is en in onze cursussen steeds met Edge werd gewerkt, is deze browser altijd al minder gewaardeerd ten opzichte van alle browsers. Veel Windowsgebruikers klaagden dan ook over het feit dat de opvolger van Internet Explorer instabiel was. De integratie van sommige plug-ins in Edge werkten in sommige gevallen na verloop van tijd niet meer. Mede door een ander lettertype heeft de nieuwe Edge qua uiterlijk wat weg van Google Chrome, maar onderhuids zijn er natuurlijk veel verschillen. Zelf moest ik even zoeken waar de verschillen zitten ten opzichte van de oude, maar die had ik weer snel onder de knie. Het zal voor een aantal mensen wel weer even zoeken zijn, maar het loont de moeite om de overstap te maken. App ontwikkelaars zullen weer flink aan de bak moeten, want een aantal door mij geteste oudere apps werkten nog niet. Houd daarom Microsoft Store in de gaten op nieuwe en verbeterde apps, waarvan ik verwacht dat die straks wel zullen gaan werken.

Edge bevat ook een aantal nieuwe functies die voor gebruikers beschikbaar zijn. Zo is er een optie waarmee voorkomen wordt dat websites gebruikers zomaar kunnen volgen. Met SmartScreen en tracking prevention worden gebruikers beschermd tegen phishing, malafide software en malware-vormen als cryptojacking. Juist om veiligheidsredenen zal de nieuwe browser regelmatig worden voorzien van updates, die los van updates voor het

(vervolg van pag. 4)

Apple-apparaten en diensten leunen sterk op uw iCloud-account en daarmee Apple ID. Vooral voor de integratie tussen devices. Wie bijvoorbeeld een foto of tekst kopieert op een iPhone, plakt dat vervolgens naadloos ook op een Mac. Je wordt nergens toe verplicht, maar het is wel erg handig. Apple is een zware tegenstander van Google en Facebook. Zo hebben ze bescherming van uw privacy tot een *unique selling point* verheven. Dat wil natuurlijk niet zeggen dat ze helemaal geen gegevens verzamelen. Via je Apple ID kan je onder 'Gegevens en privacy' en dan 'Beheer je gegevens en privacy' een kopie van uw gegevens ontvangen. Onder hetzelfde 'Beheer je gegevens en privacy' heb je de mogelijkheid om je account te verwijderen. Alle gekoppelde gegevens worden dan definitief verwijderd van alle apps en diensten van Apple.

Wat zegt de wet hierover?

Ook al doe je er veel aan, **anonimiteit** is tegenwoordig een

Windows-besturingssysteem zullen verschijnen. Updates omtrent security en compatibiliteit verschijnen wanneer nodig. Wel mist Chromium een aantal functies uit de vorige editie. Je browsegeschiedenis wordt niet meer tussen computers gesynchroniseerd en moet je ook je extensies steeds opnieuw installeren op nieuwe apparaten. Wie niet kan of wilt wachten kan er nu al mee aan de slag. Je kan 'm downloaden vanaf deze pagina: <https://support.microsoft.com/nl-nl/help/4501095/download-the-new-microsoft-edge-based-on-chromium>

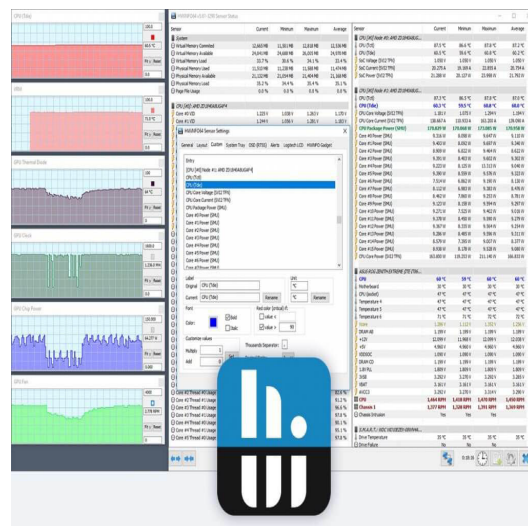
Louis van den Bosch

HWinfo64

Een handige en uitgebreide utility om te ontdekken welke hardware er in je computer zit.

In het kort:

- algemene informatie
- processor
- moederbord
- geheugen
- bus
- monitor
- drives
- audio
- netwerk
- poorten



Gratis download vanaf: <https://www.hwinfo.com>

illusie. Surf jezelf maar eens op het internet. Vrijwel iedereen is op een op andere manier op het internet (terug) te vinden. Maar enige privacy wordt ons wettelijk gegarandeerd en dat is aangescherpt in de Europese privacyregels AVG die vorig jaar van kracht gingen. De AVG verplicht bedrijven eerlijk en transparant om te gaan met persoonlijke gegevens: ze moeten uitleggen welke gegevens ze gebruiken en waarom ze dat doen, en ze mogen alleen de voor hun doel noodzakelijke gegevens verwerken. Bij veel providers of andere online-bedrijven bijvoorbeeld bewaren ze betalingsgegevens minimaal zeven jaar omdat de belastingdienst dat van hen vraagt. Andere gegevens, zoals bijvoorbeeld de logbestanden van onze servers, bewaren ze maar een paar weken. Elk ander bedrijf dat in de EU-diensten aanbiedt, moet zich aan de regels houden, ook als het bedrijf zijn zaken onderneemt vanuit een land buiten de EU.

Louis van den Bosch

Vraag & Antwoord

Met mijn 2 kleindochters gaat het prima, de oudste heeft net een nieuw appartement in het centrum van Tampere in Finland gehuurd. De eigenaresse spreekt toevallig ook nog een beetje Nederlands, want haar zuster woont in Zeeland. Over toeval gesproken. Zo kan zij de eigenaresse nog wat Nederlands leren en leert zij tegelijkertijd meer Fins. Mijn jongste kleindochter is inmiddels 13 maanden geweest en staat voluit te dansen, voor de TV bij Telekids. Schitterend om te zien. Ook de afgelopen maand heb ik wat vragen gekregen. Heeft u vragen mail me dan op: vicevoorzitter@decvb.nl. Een deel daarvan kunt u hieronder lezen. Ben ik een paar dagen weg dan kan het iets langer duren, maar antwoord krijgt u zo wie zo.



Vraag: Beste Andries, mijn netwerkkaart ziet de ene keer 10 Mbit/s en de andere keer 100 Mbit/s. Het uit- en weer aanzetten van de router lost het probleem wel tijdelijk op. Kan ik nog iets anders doen? Jacqueline.

Antwoord: Beste Jacqueline, dit probleempje zal waarschijnlijk te maken hebben met de kwaliteit van de netwerkkabel die uw computer met de router verbindt. Er kan ook een lichte beschadiging van de netwerkkabel zijn of de netwerkkabel kan ergens tussen geklemd zijn.



Het beste is eigenlijk om een nieuwe netwerkkabel te kopen, die 1000 Mbit/s kan behappen en niet langer is

dan nodig en dan wel een van het type Cat 6 of hoger. Koop geen kabel van 10 meter als je met 3 meter uit de voeten kan. Succes, Andries.

Vraag: Beste Andries, kan ik door het vervangen van de RAM (werkgeheugen) van 4 GB naar 8GB een snellere laptop krijgen? Liesbeth.

Antwoord: Beste Liesbeth, als die 8 GB RAM niet sneller is dan die 4GB die er nu in zit, krijg je daardoor geen snellere laptop. Wel werkt de laptop wat prettiger, omdat er minder gebruik hoeft te worden gemaakt van het virtuele geheugen, dat een deel van de harde schijf is.



Wil je echt dat je laptop sneller wordt, overweeg dan om je harde schijf te vervangen door een SSD (Solid State Drive), want daarmee maak je wel gegarandeerd een sprongetje. Ook bij een SSD moet je kijken naar de beste. Eventueel kun je Louis of mij daarover aanspreken op de clubdag. Andries.

Vraag: Beste Andries, kan ik Windows 7 nog wel gebruiken op een oudere computer. Ik gebruik een fotoprogramma dat alleen onder Windows 7 werkt. Karel

Antwoord: Beste Karel, hoewel Windows 7 vanaf 14 januari j.l. niet meer ondersteund wordt, dat wil zeggen dat er geen security updates meer voor worden gemaakt en daardoor vatbaar wordt voor aanvallen van hackers e.d., blijft het gewoon werken. Alleen moet je wel zorgen voor een hele goede virusscanner want Windows 7 verdient dan wel een goede bescherming en installeer dan ook gelijk een stevige internet security-suite.

Zit je ook bij de ING, dan kun je van je punten McAfee Internet Security relatief goedkoop kopen en anders kun je op het Internet kijken wat er zoal te koop is aan Internet Security Suites. Andries

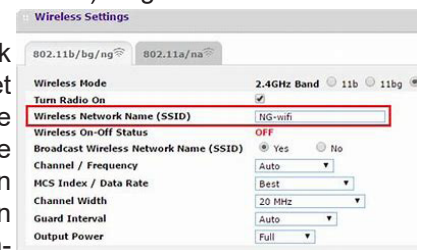


Vraag: Beste Andries, ik heb een thuisnetwerk met één vaste computer die met een utp kabel verbonden is met de router en een andere die draadloos (via WiFi) verbinding maakt. De router heeft een 2.4 GHz en een 5 GHz frequentie. Als er gebruik wordt gemaakt van de 2.4 GHz frequentie, zien beide computers elkaar. Bij de 5 GHz frequentie zien ze elkaar niet. Heb jij een idee hoe dat kan? Dirk.

Antwoord: Beste Dirk, ze kunnen beide internetten, dus dat is het

probleem niet. Wat zeer waarschijnlijk de oorzaak is dat de 2.4GHz en de 5 GHz frequentie beide een ander ip-bereik hebben. Als ze beiden een ander ip-bereik hebben, dan werken ze beide, maar niet samen. Op de router moet ingesteld worden dat het ip-bereik van de 5 GHz frequentie dezelfde moet zijn als de 2.4 GHz frequentie. Hoe dat moet is per merk/router verschillend en daarvoor moet je de handleiding er even bijhalen. Het beste is om voor beide dezelfde naam of SSID (Service Set Identifier) te gebruiken en hetzelfde netwerk.

Mogelijk lukt het wel om de router te resetten en dat dan beide computers



elkaar wel zien onder de 2.4 GHz en de 5 GHz frequentie. Lukt het niet, dan kun je Louis of mij even raadplegen. Andries.

Vraag: Beste Andries, in de ontvangen e-mailberichten zijn de letters onduidelijk. Ik heb een paar bekende afzenders gebeld, maar die zeggen dat ze alles heel goed kunnen lezen en begrijpen eigenlijk niet wat mijn probleem is. Heb jij een idee wat er aan de hand is? Carolina.

Antwoord: Beste Carolina, het zou zo maar kunnen zijn dat het beeld verkleind wordt weergegeven in het leesvenster. Druk de linkermuisknop in en houd die ingedrukt, terwijl je het muiswiel beweegt. Op die manier kun je namelijk in- en uit zoomen. Dat zou je probleem zomaar kunnen oplossen. Andries

Vraag: Beste Andries, kan ik op internet, op een legale manier, films downloaden voor op een usb stick? Die films wil ik dan op vakantie of in een vliegtuig op mijn tablet bekijken. Astrid.

Antwoord: Beste Astrid, het legaal streamen en downloaden van je favoriete films en multimedialbestanden is nu met een simpele klik geregeld. De laatste jaren is er een exponentiële groei geweest op het gebied van **streaming- en torrentsites** die gebruikers in staat stellen hun favoriete tv-programma's en films te downloaden.

Helaas overtreden veel van die sites de auteursrechten. Maar, er zijn wel een aantal sites waar fans de kans krijgen om hun film, tv-programma's en documentaires legaal te bekijken zonder ervoor te hoeven betalen.

Mogelijkheden om legaal films te downloaden

Alle creatieve content is beschermd door auteursrechten. Deze zorgen ervoor dat het werk van iemand niet zonder toestemming gebruikt wordt. De maker kan toestemming verlenen voor het gebruik van zijn creaties in de vorm van licenties. Sites voor het legaal downloaden van films hebben deze licenties legaal verkregen en geven dat vaak ook aan met een bronvermelding. Sites die dat niet doen, opereren waarschijnlijk illegaal. Een manier om films en televisieprogramma's te bekijken is via de Video-on-Demand-hostsites (VoD's). Er zijn echter ook vele sites waar je gratis en legaal video's en multimediatekstbestanden kunt downloaden of streamen, aangezien de auteurs de rechten royalty-free hebben afgestaan. De populairste sites zijn: Archive.org, Retrovision, en Open Culture.

Illegale sites voor het streamen en downloaden van films: Wat zijn de risico's?

Sites die het streamen van films aanbieden buiten de auteursrechten om, zijn in overtreding van de wet. Vele eigenaren van dit soort sites hebben hoge straffen opgelegd gekregen voor **het schenden van de auteursrechten**; hun sites worden stilgelegd, ze krijgen boetes en moeten zelfs de gevangenis in. Vandaag de dag zijn er speciale bedrijven die ingehuurd worden om dit soort sites en hun gebruikers op te sporen. Als gebruiker van deze site kun je een bericht krijgen om je activiteiten te stoppen. Je internet kan worden onderbroken of stilgelegd worden en je kunt een boete van honderdduizend dollar verwachten. Daarnaast sturen velen van deze sites je virussen en malware. Nooit doen dus!

Legaal korte films op internet streamen

Hieronder vind je een aantal sites waar je gratis korte films kunt bekijken. Deze zijn: [Short of the Week](#), [Films Short](#), [Short Film Central](#) en [Trop Fest](#).

Gratis films online streamen

Soms kun je de films en programma's die je zoekt vinden op [YouTube](#), maar ook op sites als [Open Culture](#), [Archive](#), [OV Guide](#) of [Emol](#).

Gratis online tv kijken

Om gratis tv-programma's te bekijken, kun je terecht op [Free TV](#) of [World TV PC](#).

Of er bij de genoemde sites iets tussen zit voor jou, dat moet je zelf even bekijken, maar een dringend advies, ga nooit naar een illegale download site toe.

Andries Vermeulen

Gooi die browsergeschiedenis eens weg

Browsers verzamelen van alles en nog wat gedurende het gebruik. Cookies, tijdelijk bewaarde webpagina's en onderdelen daarvan en meer. Soms leidt dat tot vage problemen. Opschonen van de browsergeschiedenis helpt dan vaak!

Een browser is eigenlijk best een complex stukje software, hoewel je daar als eindgebruiker gelukkig niks van merkt. Maar onder de motorkap gebeurt er nogal het een en ander. En een enkele keer leidt een foutje hier of daar tot vreemde verschijnselen. Denk aan het zomaar ineens niet meer in kunnen loggen bij een webdienst, terwijl dat voorheen altijd prima ging. Of een webpagina die steeds maar weer oude content blijft tonen. Terwijl je op een ander apparaat toch echt nieuwe dingen ziet. Of een zomaar verkeerd opgebouwde pagina die ook na versen niet oké wordt. Vaak ligt de oorzaak van dat soort problemen 'aan de andere kant'. Ofwel: er is een tijdelijke storing gaande bij een webserver. Maar als je op een ander apparaat (of browser) de site wel correct ziet of daar gewoon kunt inloggen is er al even vaak sprake van een probleempje binnen jouw browser. De oorzaak is dan veelal te vinden in de browsercache. Tijdens het gebruik van een browser worden allerlei gegevens tijdelijk bewaard. Bijvoorbeeld om een website sneller te kunnen openen bij een hernieuwd bezoek. Cookies om website-instellingen te onthouden. Cookies voor advertentie-doeleinden. En nog zo wat van die dingen. Soms ziet een browser door de bomen het bos niet meer in die gegevens. En dat leidt weer tot vreemde verschijnselen. De oplossing bij alles wat ineens niet lekker meer loopt in je browser is veelal het legen van je browsergeschiedenis.

In het geval van bijvoorbeeld Firefox kan dat wel heel mooi. Klik in deze browser rechtsboven op de knop met de drie streepjes en dan in het geopende menu op **Voorkeuren** (of **Opties**). Klik in het daarop geopende browsertabblad aan de linkerkant op **Privacy & Beveiliging** en scroll rechts een stukje naar beneden tot het kopje **Geschiedenis**. Klik daaronder op de knop **Geschiedenis wissen**. Schakel bij voorkeur alle beschikbare opties in die gewist kunnen worden. Wat zo mooi is in Firefox, is dat je bepaalde tijdsperiodes kunt wissen, of gewoon alles. Weet je bijvoorbeeld zeker dat een bepaalde pagina anderhalf uur geleden nog prima werkte, dan wis je alleen het laatste uur enzovoorts. Mooi!

Elke browser anders

Elke browser beschikt over de mogelijkheid om de browsergeschiedenis te wissen. De werking verschilt echter nogal. Kijk om te beginnen in de opties. In geval van iOS start je voor het wissen van de browsergeschiedenis in Safari de app Instellingen. Tik daarin op **Safari** en vervolgens op **Wis geschiedenis en websitedata**. Hier geen 'gerichte' wisactie: het is alles of niets. Gebruik je bijvoorbeeld Edge - de standaardbrowser in Windows 10 - dan tik je in de werkbalk rechtsboven op de ster met de streepjes (niet de ster aan het eind van de adresbalk!). In het geopende paneel Favorieten tik je vervolgens op **Geschiedenis** en dan **Geschiedenis wissen**. Selecteer alle beschikbare opties behalve Wachtwoorden, Media-licenties en Websitemachtigingen. Klik op **Wissen** en de oude rommel wordt verwijderd. Werkt een site dan nog niet, dan kun je nog eens wissen met alle opties behalve Wachtwoorden ingeschakeld. Eventuele opgeslagen wachtwoorden blijven zo onaangetaast. Bij Firefox zijn de wachtwoorden bij het wissen van geschiedenis sowieso veilig.

Voor u gelezen



Wij feliciteren de jarigen in februari

- 4-2 Piet van der Pluijm
- 4-2 Piet van Sprang
- 4-2 Mark de Koter
- 7-2 Henk Ruighaver
- 7-2 Jaap Hoogkamer
- 13-2 Lia van der Heijden-Rood
- 17-2 Saripa Hoeben
- 18-2 Hans Viool
- 19-2 Ton Hofkamp
- 19-2 Jelly Popkema
- 22-2 Bert Stortenbeker
- 23-2 Guus Braam
- 23-2 Klaas Barten
- 24-2 Peter Meijs
- 26-2 Albert Bakker
- 28-2 Wouter van Bethlehem

en wensen hen veel geluk en voorspoed maar bovenal gezondheid toe
bestuur CVB

Cursussen najaar 2019

Het besturingssysteem Windows 10 blijft zich vernieuwen en al deze verbeteringen worden nauw gezet bij gehouden door o.a. Andries Vermeulen.



Indien u wilt weten wat er zoal is veranderd of dat u uw kennis wilt uitbreiden kan de computervereniging de CVB weer een cursus Windows 10 organiseren. Deze kan in het voorjaar weer worden gegeven en vindt plaats op een dinsdag of op een donderdag (ochtend of middag) bij voldoende belangstelling. Ook biedt de CVB een cursus voor de iPad aan, die door Ferdinand de Grijs wordt gegeven.

Indien u een van deze cursussen wilt volgen kunt u dit aangeven op onderstaand emailadres. Wij plannen deze dan in.

Natuurlijk kunt u ook tijdens de clubdagen vragen naar assistentie over Windows, iPad, iPhone en Android mobiel of tablet.

Voor overige vragen betreffende de cursussen kunt u mailen naar

cursusinfo@decvb.nl

Contributie: leden met een machtiging

Eind januari is door ons € 22,50 van uw rekening afgeschreven. Dit is de contributie voor 2020. Een paar van U willen de Bolleboos per post ontvangen en daar € 10,- extra voor betalen. Enkelen hebben dit al gedaan. Heeft U nog niet betaald, dan vragen we U vriendelijk om € 10,- over te maken op rekening:

NL22 INGB 0000576968

t.n.v. Computer Vereniging Bollenstreek.

Ik kan dit niet via de incasso innen, omdat U ons daarvoor apart moet machtigen. Wij zullen daar een formuliertje voor maken.

Contributie: Leden zonder machtiging

U betaalt zelf Uw contributie. Als U voor 2020 nog niet betaald hebt vragen we U vriendelijk om € 24,- over te maken op rekening:

NL22 INGB 0000576968

t.n.v. Computer Vereniging Bollenstreek.

U kan ook contant betalen op de clubdag op zaterdag 1 februari a.s.

Wilt U de Bolleboos per post ontvangen en heeft U die € 10,- extra nog niet betaald, wilt U dat dan z.s.m. doen.

Hartelijk dank voor Uw medewerking,

Nel van der Linden

Terugblik op 4 januari

Langzaam liep de zaal vol, stond men zo vroeg in het jaar nog in de uitslaap modes? Onze vicevoorzitter hield om 13.00 uur de Nieuwjaars speech en bracht een toast uit, samen met de ongeveer 50 aanwezigen. In zijn speech noemde Andries ook de overige medewerkers en zette ze in het zonnetje voor hun werkzaamheden voor de club. Redactie, Rob Hendriks, website Ruth Spaargaren en Ton van Hulzen en Geerhard van Hulzen, die wegens problemen met zijn gezondheid helaas niet aanwezig kon zijn. Wij zijn het al bijna gewend, maar er waren weer mooie prijzen voor de loterij. Nel dankjewel. De helpdesk was ook weer actief en heeft diverse probleempjes uit de wereld geholpen. Op deze eerste clubdag van het jaar was het gesprek van de dag natuurlijk de Postcodeloterij. Hoeveel zou een lot waard zijn en . . . heb jij de goede postcode en hoeveel loten heb je? Ja, heel Nieuw Venneep was er vol van. Aan het einde van de dag zagen we veel leden op het Harmonieplein bij de bekendmaking.

