De Bolleboos

DECVB.NL
Computer Vereniging Bollenstreek
HAARLEMMERMEER

Rabobank

mei 2026

Zaterdag 2 mei
Meeting van 10.00–14.00 uur

Inhoud

Colofon, voorwoord 2
Terugblik 4 april 3
Tips en trucs 4
Jarigen, overleden, rectificatie 8

Ontmoetingscentrum van Maatvast, (tel: 0252-686138)
Elemastraat 65, 2151 AJ Nieuw Vennep

Colofon

Bijeenkomsten en presentaties (10.00-14.00 uur): zaterdag 2 mei, 6 juni.
Inloopmiddag (13.30-16.00 uur): Een inloopmiddag zal alleen doorgaan als, uiterlijk 1 week vooraf, tenminste 6 leden zich hebben aangemeld. **Aanmelden** kan bij Nel, Albert of één van de bestuursleden.
penningmeester@decvb.nl of secretaris@decvb.nl
-> Sluiting kopij volgende Bolleboos: 20 april.

Het adres waar de bijeenkomsten plaatsvinden:

Ontmoetingscentrum van Maatvast,
Elemastraat 65, 2151 AJ Nieuw Vennep

Contributie: € 27,50 per jaar (van 1 januari t/m 31 december) (met machtiging € 1,50 korting)
IBAN nummer: NL05 RABO 0141562056
T.n.v. Computer Vereniging Bollenstreek
CVB secretariaat, Hoofdweg 1115,
2152 LK Nieuw Vennep
Kamer van Koophandel nummer: 40596213
Clubblad De Bolleboos ontvangen leden per mail.

Voorzitter: voorzitter@decvb.nl
Hans Gozeling, 06 2097 6331
Penningmeester: *penningmeester@decvb.nl*
Nel van der Linden, 06 3898 8445
Secretaris: *secretaris@decvb.nl*
Albert Bakker, 06 2016 0742
Helpdesk / Public Relations: *publicrelations@decvb.nl*
Louis van den Bosch, 06 1029 1661
Cursusinfo & coördinatie: *cursusinfo@decvb.nl*
aspirant bestuurslid
iPad en MacOS: *fdegrijs@xs4all.nl*
Ferdinand de Grijs, 06 1812 6929
Internetsite: *webbeheerder@decvb.nl*
Albert Bakker, 06 2016 0742
Redactie Bolleboos: *redactie@decvb.nl*
Rob Hendriks, 06 5012 0191
Extra hulp helpdesk: *p.van.sprang@hccnet.nl*
Piet van Sprang, 06 2074 4045

Helpdesk: voor hulp kunt u terecht via bovenstaande emailadressen en in noodgevallen via hun mobiel of maak een afspraak voor hulp op clubdagen.

Voorwoord

Ja ja het voorjaar is weer begonnen! Op het moment dat ik dit schrijf zijn de knoppen in de bomen van onze straat al flink uit aan het uitlopen. Van de kou in de afgelopen 2 maanden heb ik gelukkig niet veel gemerkt. Ik was op vakantie naar Nieuw-Zeeland waar het zomer was. Nou ja zomer…ook daar hebben ze last gehad van tropische stormen wat zich trouwens op 11 april weer heeft herhaald en diverse overstromingen het land hebben geteisterd. Behoudens wat dagen met regen en reparaties aan wegen, hebben we toch ook veel mooie dagen gehad. Ja, zelfs daar was ik bij kennissen in de weer om hulp te bieden met technische problemen. Gelukkig ook bij hun buren allemaal opgelost waarna ze weer verder konden. Het is een dunbevolkt land waar veel mensen op elkaar zijn aangewezen en een tekort hebben aan ICT-ers. Ha ha ja mijn kennis en hulp kwam daar dus als geroepen. Maar we zijn weer veilig terug in Nederland. Vooraf aan de lange terugvlucht was het wel even billen knijpen vanwege de oorlog in het Midden-Oosten maar gelukkig konden we zonder vertraging weer terugvliegen. Op de bijeenkomst van april was ik weer aanwezig maar het was niet druk bezet en heb toch wel wat leden gemist op onze gezellige clubdagen. Als je door afwezigheid schitterde en dit leest hoop ik echt dat dit van tijdelijke aard was en je de volgende meeting weer paraat bent. Mocht je nog steeds niet in het bezit zijn van een laptop die geschikt is voor Windows 11 grijpt dan nu je kans. Ik kan je daarbij uiteraard adviseren wat geschikt voor je is. Duur hoeft het (nu nog) niet te zijn. Op de tech website Bright las ik dat computers en/of laptops toch weer fors duurder gaan worden (klik op de **Bright** link). Alle vragen van leden worden door ons als Bestuur serieus genomen. Zo ook mailde een van onze nieuwere leden het verzoek om een clublaptop aan te schaffen voor algemeen gebruik tijdens een clubdag. Dat advies hebben we opgepakt en de daad bij het woord gevoegd. Vanaf de mei bijeenkomst is er de clublaptop aanwezig waarmee we vragen van leden kunnen beantwoorden maar ook op kunnen experimenteren. Verderop in dit nummer heb ik voor jullie weer een aantal Tips en Trucs klaar staan. Ik hoop dat je wat aan hebt. Tenslotte nog een mooie zonsondergang die ik op mijn vakantie heb mogen schieten.

Louis van den Bosch

Terugblik 4 april 2026

Mooi op tijd naar de clubdag die ingeklemd zat tussen de feestdagen Goede Vrijdag en Pasen. Iets voor tienen stond alles klaar en kon ik met de koffie in beeld m'n laptop opstarten. Ik zag dat de power op 30% stond dus zocht ik naar mijn adapter. Niet dus. Nu woon ik vrijwel om de hoek, dat is geloof ik wel bekend, dus even een paar minuten heen en weer fietsen om die adapter op te halen. We kunnen verder, net na tienen was ik weer terug. Gaandeweg de ochtend kwamen meer leden de gezelligheid aanvullen. De verwachting was wel een beetje dat de opkomst zou kunnen tegenvallen vanwege de genoemde feestdagen. Dat viel uiteindelijk best mee want zo rond twaalf uur telde ik ongeveer 25 leden. Een belangstellende had mij eerder in de week gezegd eens langs te willen komen om zich te oriënteren op onze computervereniging. Hij vertelde over zijn werkervaring, lang geleden, met telex, ponsbanden en computers maar was ook hobbymatig in de weer geweest met MSX. Dat is allemaal geschiedenis. Tegenwoordig telt bij de clubleden vooral de laptop, tablet en smartphone. Het gebruik ervan met applicaties, het installeren van software en het noodzakelijke digitale onderhoud van je apparatuur. Met belangstelling volgde hij mijn uiteenzetting over het doen en laten van de club. Bij vertrek liet hij weten dat hij de website met alle informatie zou gaan bestuderen. Goed plan.

Daarna kon ik een clublid helpen met een PDF bestand dat hij graag geconverteerd wilde zien in WORD zodat hij daarin, met z'n laptop, wat aanpassingen kon maken. Zijn tablet was vooral bedoeld voor PDF bestanden dus na de aanpassingen in WORD opslaan als PDF. Dan via de cloud naar de tablet sturen om het dan zoals bedoeld te gebruiken. 't Is even puzzelen, weten wat je wilt, hoe je er komt, wat oefenen en daarna gaat het bijna als vanzelf. Een ander clublid loopt vast in printer instellingen. Daar zijn we nog niet uit dus die puzzel heeft nog een beetje toekomst.

Natuurlijk heb ik altijd tijd voor een bescheiden lunch en wat zakgeld voor de loten van Nel. Mooie prijzen weer en wat gebeurt? Het allereerste lot zit in mijn reeks. Pats, dat levert een fraai pak printerpapier op waar ik net aan toe was. Na nog een paar loten lette ik even niet helemaal op. Nummer 669 was gevallen. Ik had mijn loten wat organisch voor me neergelegd maar had niet door dat 669 op de kop lag. Ik vond het wel raar dat mijn 699 nummer niet paste in de reeks van 10 opeenvolgende loten. Het nummer werd doorgedraaid. Wat later ontdekte ik dat onder het cijfer een dubbele lijn getrokken is zodat een misverstand tussen 669 of 699 kan worden voorkomen. Tja, het was weer een leuke clubdag en ik had eigenlijk toch al een prijs. Tot de volgende allemaal.

Ab (wat schrijft….)

Tips & Trucs

1.Wat is er de laatste tijd aan de hand met Windows-updates?
Regelmatig lees of hoor je dat Windows updates problemen veroorzaken. Soms werkt een computer na een update niet goed meer, of verschijnt er een foutmelding. Microsoft heeft de afgelopen tijd zelfs een paar updates moeten terugtrekken. Veel mensen vragen zich af of de kwaliteit van Windows updates achteruitgaat. Windows is een enorm en ingewikkeld systeem dat op miljoenen verschillende computers draait. Omdat er zoveel soorten laptops, pc's en onderdelen bestaan, is het bijna onmogelijk om elke update op alle apparaten vooraf te testen. Daardoor kan er soms iets misgaan. Microsoft brengt tegenwoordig veel sneller updates uit dan vroeger. Waar je vroeger eens in de zoveel tijd een grote nieuwe Windows versie kreeg, komen er nu maandelijks updates en tussendoor ook nog kleine verbeteringen. Dat tempo zorgt ervoor dat fouten soms pas na het uitbrengen worden ontdekt. Tegelijkertijd heeft Microsoft jaren geleden veel interne testers ontslagen. Ze vertrouwen nu meer op automatische tests en op vrijwilligers die testversies uitproberen. Daardoor glippen er soms ook problemen door. De afgelopen maanden zijn er verschillende voorbeelden geweest van updates die problemen veroorzaakten. Sommige computers wilden niet meer opstarten, bij andere gebruikers werkte Remote Desktop niet meer, of verdween de mogelijkheid om een wachtwoord in te voeren op het inlogscherm. Ook waren er updates die ervoor zorgden dat Windows vastliep of dat zoeken op netwerkschijven niet meer goed werkte. Niet iedereen heeft hier last van, maar het komt wel vaker voor dan mensen prettig vinden. Microsoft zegt dat ze hun testproces willen verbeteren. Ze beloven strengere controles en willen sneller reageren op meldingen van gebruikers. Toch kost het tijd voordat dit merkbaar beter wordt, omdat Windows een groot en langzaam bewegend project is. Voor gewone gebruikers zoals onze leden is het verstandig om updates niet meteen te installeren zodra ze verschijnen. Wacht liever een paar dagen, zodat eventuele problemen al bekend zijn en Microsoft tijd heeft om ze op te lossen. Het is ook slim om regelmatig een back up te maken, bijvoorbeeld via OneDrive of een externe schijf. Verder is het goed om Windows gewoon in de standaardinstellingen te gebruiken en geen testversies te installeren. Kort gezegd: Windows updates geven soms problemen omdat Microsoft sneller werkt, minder test dan vroeger en Windows steeds complexer wordt. De meeste mensen merken er weinig van, maar voorzichtig omgaan met updates en regelmatig een back up maken blijft verstandig.

2. **Melding in Windows over Secure Boot**
Windows heeft aangekondigd om binnenkort in de beveiligingsapp te laten zien of jouw computer een nieuw beveiligingscertificaat nodig heeft voor Secure Boot. Dat certificaat zorgt ervoor dat jouw computer veilig kan opstarten. Je hoeft daar normaal nooit iets voor te doen; het gebeurt automatisch via Windows Update. In de Windows beveiligingsapp kan je dan onder *Apparaatbeveiliging* zien hoe het ervoor staat. Windows gebruikt drie symbolen. Een **groen** vinkje betekent dat alles goed is en dat uw computer het nieuwe certificaat heeft gekregen. Je hoeft dan niets te doen. Een **geel** waarschuwingsicoon betekent dat Windows het certificaat wil installeren, maar dat je computer dit tegenhoudt. Ja je computer werkt nog gewoon, maar de beveiliging is iets minder sterk. Een **rood** kruis betekent dat je computer het nieuwe certificaat helemaal niet kan krijgen. Dat kan vanaf juni 2026 gebeuren. Je computer blijft dan wel werken, maar op de langere termijn kan het zijn dat bepaalde beveiligingsupdates of nieuwe programma's niet meer goed starten. Secure Boot zelf is een functie die controleert of je computer veilig opstart. Voor de meeste mensen verandert er niets en merk je er weinig van. Alleen sommige moderne online spellen willen Secure Boot aan hebben om valsspelen te voorkomen. Als jouw certificaat verouderd raakt, kunnen zulke spellen op termijn niet meer starten. Voor de meeste mensen is er geen actie nodig. Alleen als je een geel of rood icoon ziet, is het verstandig om Windows Update te laten draaien of iemand te vragen even mee te kijken. Je computer blijft gewoon werken, maar het is altijd prettig om te weten wat de meldingen betekenen.

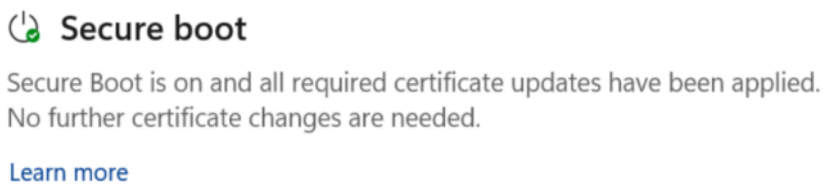

3. NPO start

Nee ik ga geen reclame voor de NPO maken maar wil wel een positieve ervaring met jullie delen. Mogelijk is jullie niet opgevallen maar ik schitterde de afgelopen 2 bijeenkomsten vanwege mijn afwezigheid. Ja ik had een goede reden, omdat ik bijna 2 maanden op vakantie was naar HongKong en Nieuw-Zeeland. Ver weg dus maar wilde het Nederlanse nieuws wel in de gaten blijven houden. Natuurlijk kan je op internet de ontwikkelingen blijven volgen wat er in Nederland en de rest van de wereld gebeurt, maar ik ben nogal verknocht aan het dagelijkse NOS journaal. Gelukkig kon het ook daar blijven volgen dia NPO start op mijn iPhone of iPad. Tijdens reguliere uitzendingen verwijzen presentatoren en commentatoren regelmatig naar de website en/of app van de NOS. Ook bijvoorbeeld voor een extra interview met een sporter of coach. Behalve het kijken van losse fragmenten en livestreams, kun je hier ook nieuwsartikelen over diverse populaire sporten lezen, zoals wielrennen, hockey, atletiek, schaatsen, Formule 1, tennis en voetbal. Handig is dat je een tv-gids met livesporten kunt inzien. Je ontvangt op jouw verzoek dan ook een pushbericht zodra een bepaalde wedstrijd begint. Leuk voor op reis zodat je niets hoeft te missen. Ik kan het iedereen aanbevelen. Ik had een gratis abonnement, maar wil je meer dan is er voor een redelijke prijs ook een plus abonnement waar alles reclamevrij wordt weergegeven en je vooruit en langer terug kan kijken, extra on-demand films, series en documentaires kunt zien.
Ga daarvoor naar: https://npo.nl/start

4. Wat is een thema in Windows 11?

Een thema in Windows 11 is een combinatie van visuele en functionele instellingen die samen het uiterlijk van je computer bepalen. Denk hierbij aan de bureaubladachtergrond, accentkleuren, systeemgeluiden en de vormgeving van de muiscursor. Door een thema te gebruiken, hoef je deze instellingen niet afzonderlijk te configureren. Alles wordt in één keer toegepast, wat het aanpassen van Windows 11 snel en overzichtelijk maakt. In het overzicht op de afbeelding hierna zie je bovenaan het huidige thema dat actief is. Daaronder zie je meerdere voorgestelde thema's die direct toegepast kunnen worden. Door op een ander thema te klikken, wordt dit direct actief. In sommige gevallen zijn er meerdere kleurvarianten beschikbaar binnen hetzelfde thema.
Ga naar **instellingen** → **Persoonlijk instellingen** → klik daarna op **thema's**

In de thema-instellingen staan verschillende knoppen die je in staat stellen om bepaalde thema-onderdelen te wijzigen. Je hebt de mogelijkheid om een aangepaste achtergrond voor het thema te kiezen, de kleur te wijzigen, specifieke themageluiden op acties te plaatsen en de muiscursor aan te passen. Klik op een bepaald onderdeel om het te wijzigen.

Via de optie Achtergrond kan je bepalen welke afbeelding of diavoorstelling wordt gebruikt op je bureaublad. Je kan dan kiezen uit de standaard Windows-afbeeldingen of je eigen foto's gebruiken. Met de kleurinstellingen pas je de accentkleur van Windows aan. Deze kleur wordt toegepast op onder andere het startmenu, vensterranden en knoppen. Via de geluidsinstellingen kan je de systeemgeluiden aanpassen. Denk hierbij aan meldingen, foutgeluiden en andere systeemacties. Met de muiscursor-instellingen is het uiterlijk en gedrag van de cursor aan te passen. Dit kan handig zijn voor betere zichtbaarheid, contrast of persoonlijke voorkeur.

Naast de standaard zichtbare thema's zijn er nog veel meer thema's te downloaden via de Microsoft Store. Je klikt dan op de knop '**Bladeren door thema's**' rechts naast de tekst: **Meer thema's** in de Microsoft Store downloaden. De Microsoft Store wordt dan geopend waar je meer hulpmiddelen ziet staan om het thema aan te passen en om meer voorbeelden van verschillende thema's te bekijken en te downloaden.

Tussen de instellingen bevinden zich de relevante instellingen. Deze instellingen maken het mogelijk om het thema in Windows 11 nog verder te personaliseren. Door op de knop: **Instellingen voor bureaubladpictogrammen** te klikken, kan je specifieke pictogrammen voor bepaalde onderdelen in Windows 11 aanpassen. Je kan dan bijvoorbeeld een ander pictogram instellen voor '**Deze PC**' en voor de **prullenbak**. Als je liever een bepaald contraststhema instelt in Windows 11 omdat je slechtziend bent of een lichtgevoeligheid hebt, dan kan je ook een contraststhema toepassen door op: **Contraststhema's te klikken**.

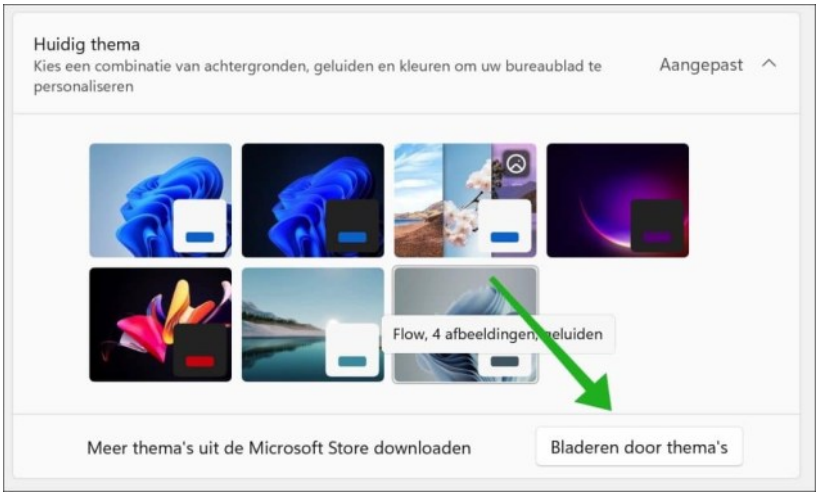

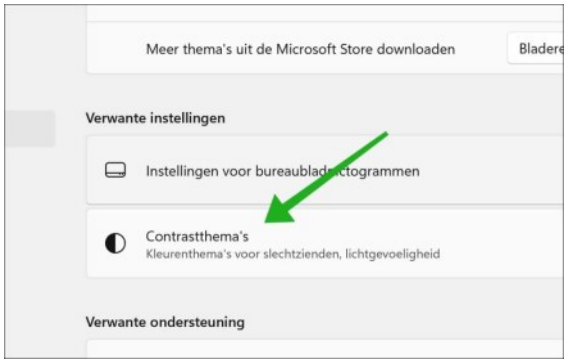

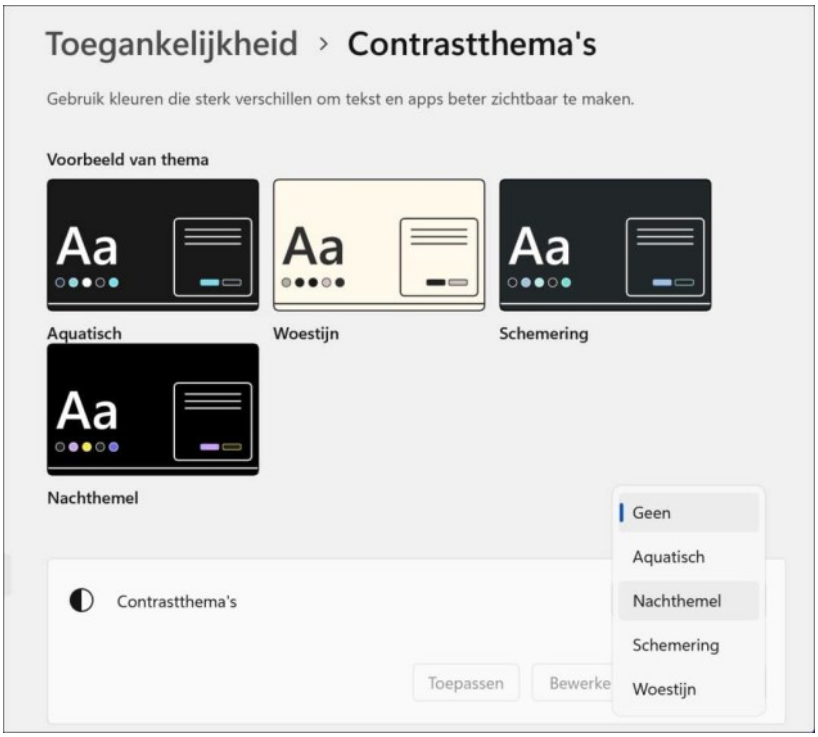

Je kan kiezen uit de volgende contraststhema's: Het aquatisch contraststhema, het woestijn contraststhema, het schemering contraststhema, het nachthemel contraststhema. Om het gewenste contraststhema toe te passen, selecteer je het thema en klik je op **toepassen**.
Kies een thema wat past bij jouw gebruik. Werk je veel in de avond, dan is een donker thema prettiger voor de ogen. Voor overdag kan een lichter thema juist beter leesbaar zijn. Daarnaast kan je experimenteren met verschillende achtergronden en kleuren om een combinatie te vinden die zowel prettig oogt als praktisch werkt.

5. Windows 11 laat je binnenkort anders met updates omgaan

Microsoft werkt aan een nieuwe mogelijkheid in Windows 11 waarmee je zelf kunt kiezen wanneer een update opnieuw wordt aangeboden. Nu is het zo dat je een update kunt wegklikken als je hem nog niet wilt installeren, maar Windows blijft daarna regelmatig opnieuw vragen of je hem toch wilt installeren. Dat kan best irritant zijn. In de nieuwe versie van Windows 11 wordt getest dat je zelf een dag kunt kiezen waarop Windows de update weer mag laten zien. Je kiest die dag eenvoudig via een kalender op het scherm. De functie is ontdekt in een proefversie van Windows, dus hij is nog niet voor iedereen beschikbaar. Het is nog niet duidelijk hoe lang je een update kunt uitstellen wanneer deze functie straks voor iedereen wordt uitgerold. Microsoft wil natuurlijk dat updates zo snel mogelijk worden geïnstalleerd, omdat ze vaak zorgen voor betere beveiliging. Toch is het prettig dat je straks meer rust en controle hebt over wanneer Windows je eraan herinnert.

6. Tover je smartphone om in een laptop met 4K touchscreen

Steeds meer smartphones zijn tegenwoordig zo krachtig dat ze bijna hetzelfde kunnen als een laptop. Toch blijft werken op een klein scherm lastig. Daarom is er nu een apparaat dat je telefoon kan veranderen in een soort laptop, compleet met een groter scherm, een toetsenbord en ingebouwde luidsprekers. Het apparaat heet VitaLink en werkt via een USB-C-aansluiting. Als je telefoon dit ondersteunt, verschijnt er op het grote scherm een overzichtelijke computeromgeving. Bij Samsung-telefoons heet dat bijvoorbeeld Samsung DeX, maar andere merken hebben vergelijkbare functies. Hierdoor kun je op een veel prettigere manier e-mails schrijven, documenten bewerken of op internet zoeken, zonder dat je naar een klein telefoonscherm hoeft te turen.

De VitaLink heeft een 4K-touchscreen waarop je met je vingers kunt werken, net als op een tablet. Het toetsenbord is verlicht, zodat je ook in een donkere kamer goed kunt typen. De ingebouwde luidsprekers zijn handig voor video's of gesprekken, al kunnen ze in sommige gevallen minder krachtig zijn dan de speakers van je telefoon. Het apparaat werkt niet alleen met smartphones, maar ook met andere apparaten die beeld via USB-C kunnen doorgeven, zoals een iPad, een Mac mini of een Windows-laptop. Daardoor kun je het ook gebruiken als tweede scherm of om een touchscreen toe te voegen aan een computer die dat normaal niet heeft.

Voor mensen die graag eenvoud en overzicht willen, kan dit apparaat een uitkomst zijn. Je hoeft geen nieuwe laptop te kopen en gebruikt gewoon de kracht van je telefoon, maar dan met het comfort van een groter scherm en een echt toetsenbord. Het blijft wel belangrijk om te controleren of jouw telefoon beeld via USB-C kan uitsturen, want dat kan niet bij alle modellen. Ook is het goed om te weten dat dit product via crowdfunding wordt aangeboden, wat betekent dat je vooraf betaalt en dat er altijd een klein risico bestaat dat de levering later komt of anders uitpakt dan verwacht. Klik voor meer info op deze link.

Louis van den Bosch

Wij feliciteren alle jarigen

Bestuur CVB

2-5	Miep Meulblok-Vink
3-5	Walter Terlage
3-5	Stephan van Wylick
4-5	Marry van Steeg-Troost
10-5	Louis van den Bosch
13-5	Thea Wies van der Stelt
19-5	Tint van der Maden
19-5	Conny Bus
25-5	Dick Blom
26-5	Jan Medenblik
31-5	Tom Smit

Rectificatie

In het verslag van de Algemene Ledenvergadering van donderdag 19 maart jl. is abusievelijk de aanwezigheid van Rob van der Ploeg onvermeld gebleven.

Bericht van overlijden:

Eind maart bereikte ons het bericht dat mevrouw A. Fieman
op 6 februari 2026 is overleden.

Uw mooiste herinneringen, voor altijd veilig!

Amerstudio
FILMS & VIDEO'S OPTIMAAL GEDIGITALISEERD
www.amerstudio.nl

Rob de Groot- - Nieuw –Vennep

Haal– en brengservice - - tel. 06-22549780

www.amerstudio.nl

Vraag en Antwoord!

Zoeken

Tip van uw Webbeheerder: Bent u op zoek naar een oplossing voor een probleem op uw PC? In het zoekvakje "Vraag en Antwoord" op de website www.*de*cvb.nl Home Page kunt u het dan invullen, b.v. "toetsenbord".Daarna krijgt u alle gegevens over dit thema die behandeld werden in de rubriek: "Vraag en antwoord" van de Bolleboos op uw scherm te zien….

NiVeSoft Computers

Nog steeds lever ik computers, laptops op maat, alsmede de randapparatuur.
Wilt u veilig blijven werken en heeft u een nieuwe computer nodig voor Windows 11?
Neem contact op voor de mogelijkheden.

Piet van Sprang
Mail: pietvansprang1@gmail.com
Telefoon: 06-207 44 045