



Zaterdag 3 januari
Meeting van 10.00–14.00 uur



Inhoud

<u>Colofon, voorwoord</u>	2
<u>Terugblik 6 december, cursus Windows 11</u>	3
<u>Tips en trucs</u>	4
<u>Jarigen</u>	9



Ontmoetingscentrum van Maatvast, (tel: 0252-686138)
Elmastraat 65, 2151 AJ Nieuw Venneep

Colofon

Bijeenkomsten en presentaties (10.00-14.00 uur):

zaterdag 3 januari, 7 februari, 7 maart, 4 april, 2 mei.

Inloopmiddag (13.30-16.00 uur):

Een inloopmiddag zal alleen doorgaan als, uiterlijk 1 week vooraf, tenminste 6 leden zich hebben aangemeld. **Aanmelden** kan bij Nel, Albert of één van de bestuursleden.

penningmeester@decvb.nl of secretaris@decvb.nl

-> Sluiting kopij volgende Bolleboos: 27 januari.

Het adres waar de bijeenkomsten plaatsvinden:

Ontmoetingscentrum van Maatvast,



Elmastraat 65, 2151 AJ Nieuw Venne

Contributie: € 24,00 per jaar (van 1 januari t/m 31 december) (met machtiging € 1,50 korting)

IBAN nummer: NL05 RABO 0141562056

T.n.v. Computer Vereniging Bollenstreek

CVB secretariaat, Hoofdweg 1115,

2152 LK Nieuw Venne

Kamer van Koophandel nummer: 40596213

Clubblad De Bolleboos ontvangen leden per mail.

Voorzitter: voorzitter@decvb.nl

Hans Gozeling, 06 2097 6331

Penningmeester: penningmeester@decvb.nl

Nel van der Linden, 06 3898 8445

Secretaris: secretaris@decvb.nl

Albert Bakker, 06 2016 0742

Helpdesk / Public Relations: publicrelations@decvb.nl

Louis van den Bosch, 06 1029 1661

Cursusinfo & coördinatie: cursusinfo@decvb.nl

aspirant bestuurslid

iPad en MacOS: fdegrijs@xs4all.nl

Ferdinand de Grijs, 06 1812 6929

Internetsite: webbeheerder@decvb.nl

Albert Bakker, 06 2016 0742

Redactie Bolleboos: redactie@decvb.nl

Rob Hendriks, 06 5012 0191

Extra hulp helpdesk: p.van.sprang@hccnet.nl

Piet van Sprang, 06 2074 4045

Helpdesk: voor hulp kunt u terecht via bovenstaande emailadressen en in noodgevallen via hun mobiel of maak een afspraak voor hulp op clubdagen.

Voorwoord

Het jaar 2025 loopt alweer op zijn einde en de feestdagen zijn alweer voorbij, we maken ons op om oud en nieuw te vieren met zoals het er nu uitziet voor de laatste keer met vuurwerk. Ook de olie bollen en appelflappen, zelf vervaardigd of gekocht, zullen weer gretig worden geconsumeerd. We kunnen terugkijken op een geslaagd jaar waarbij we vele leden hebben kunnen helpen met hun computerproblemen maar niet alleen de computer maar ook de tablet en de smartphone kwamen aan de orde. Met als klap op de vuurpijl ons 40-jarig jubileumfeest in oktober. Als verrassing kreeg het bestuur op die dag van de Rabo-clubsupport een cheque uitgereikt met het mooie bedrag van € 392,21 . De feestdag is begonnen met een voorwoord van de voorzitter en afgesloten met een toast op de jarige vereniging. Hierbij kon men kiezen uit een mooi glas champagne, met alcohol of zonder alcohol.

Op deze feestdag is een quiz gehouden met vragen over, hoe kan het anders, het ontstaan van de vereniging en wetenswaardig heden op het gebied van de computer. Uiteraard met de kans op één van de fraaie prijzen beschikbaar gesteld door sponsors. Voor deze prijzen heeft onze secretaris Ab Bakker heel wat uurtjes gependend en vele winkeliers bezocht wat tot resultaat had dat bijna iedere deelnemer aan de quiz een prijsje kreeg. Aan het einde van de dag kregen alle oud- en nieuwe bestuursleden en diegene die hebben bijgedragen aan het ontstaan en bestaan van de vereniging uit handen van de voorzitter een mok uitgereikt met daarop de afbeelding van ons 40-jarig logo. Na afloop kregen de leden een pen, met daarin een USB-stick verborgen, uitgereikt met opdruk van het CVB jubileum. Deze zeer geslaagde clubdag was daarmee alweer afgelopen. Eindelijk is ook de cursus voor Microsoft Windows 11 van start gegaan die geheel verzorgd is door Piet van Sprang, deze kon rekenen op veel belangstelling en is inmiddels na 6 middagen op 2 december afgerond. Vanwege de grote belangstelling is het de bedoeling om deze cursus nog eens te houden in het nieuwe jaar. Het afgelopen jaar zijn er geen inloopmiddagen gehouden omdat er geen of te weinig leden zijn die hiervan gebruik willen maken. We mogen ons als vereniging gelukkig prijzen dat het leden aantal gelijk blijft of zelfs aangroeit en dat de clubdagen door velen van u goed worden bezocht. Onze clubdagen zijn altijd gezellig en worden dan ook gebruikt om tussen de leden hun kennis en ervaring te delen met belangstellenden. Tussen de middag houden we onze traditionele loterij die op vele belangstelling mag rekenen. Ook de innerlijke mens wordt niet vergeten en kan men aan de bar koffie, thee en een snack bestellen, de snack wordt dan omstreeks rond het middag uur uitgeserveerd door de vrijwilligers van Het Ontmoetingscentrum (Maatvast). Natuurlijk staan we voor het komende jaar zeker weer klaar om u op het gebied van de computer, laptop, iPad, tablet of smartphone te helpen. Als bestuur wensen wij u een gelukkig maar vooral een gezond nieuwjaar toe en hopen u allen weer te ontmoeten op een van onze clubdagen.

Hans Gozeling, voorzitter DeCVB

Terugblik 6 december 2025

Op de laatste clubdag van dit jaar dacht ik voor de regen uit naar Het Ontmoetingscentrum te kunnen. Dat is niet gelukt. Door de losbarstende regen, kou en gure wind trapte ik dapper door. Nat maar nog niet zeiknat kwam ik iets na negen uur aan op de bestemming. Wel vroeg maar de deur ging gelukkig open omdat de fysiotherapeut op de eerste verdieping de praktijk al had geopend. Dus aan de slag, zaalverlichting aandoen, sleutel CVB-kast zoeken en opwarmen tijdens klaarzetten van alle spullen. Een paar minuten na mij kwam ook 'Maatvast' Gaya binnen en zij was wel flink natgeregend want ze had een stuk langer moeten fietsen dan ik. Tegen tien uur al waren de eerste clubleden bezig hun apparatuur aan te sluiten. Op elke tafel een schaalje kruidnootjes want dat is begin december traditie. In de volksmond, en daar gaat een flinke hoeveelheid in, meestal aangeduid als pepernoten maar de kenners weten beter. Koffie en thee erbij en aan die laptop. Zelf zou ik in de weer zijn met verschillende 'klusjes'. Eerst het verzamelen van evaluatieformulieren W11 cursus, verzorgd door Piet van Sprang en die inmiddels afgerond is. Ik begreep dat de cursus gewaardeerd werd en dat er belangstelling is voor nog zo'n cursus. Verder heb ik een poging ondernomen om een clublid te helpen de WhatsApp geschiedenis uit een oude smartphone terug te vinden. Die was onvindbaar geworden na de overstap naar een nieuwe Samsung. Louis had daar eerder ook al flink op gepuzzeld. We konden niets anders concluderen dan dat als er geen back up is gemaakt je dus ook niets kunt terughalen. Zeer spijtig. Ook had ik nog een ervarings/advies gesprek over het beëindigen van ons abonnement bij YourHosting voor onze website De CVB. Een clublid heeft dezelfde ervaring als ons met YourHosting over hun warige en onnavolgbare prijsverhogingen. Hun reactie op zijn vragen kwam overeen met hoe wij antwoord op vragen kregen. De helpdesk is gelukkig wel klantgericht zodat onze verhuizing naar de andere webhosting per maart 2026 zonder problemen moet kunnen plaatsvinden. Tegen lunchtijd telde ik toch wel zo'n 30 aanwezigen. Na m'n lunch, portie friet met mayo, heb ik Nel geholpen bij de loterij omdat onze voorzitter verhinderd was aanwezig te zijn op de clubdag. Mijn eigen lootjes werden daarom even beheerd door een behulpzaam clublid. Helaas viel er deze keer geen prijsje op één van mijn loten. Wat overigens wel opviel was dat aan de tafel bij het raam maar liefst vier leden op rij in de prijzen vielen. Gegunde prijzen uiteraard. En zo komt het moment daar om de spullen weer in te pakken en huiswaarts te keren en elkaar fijne dagen en een prachtig nieuwjaar toe te wensen. Na het opruimen van kabels en 't weer recht zetten van tafels en stoelen hebben Nel, Gaya, Louis en ik de clubdag nog kort doorgenomen. Met een biertje erbij is het goed nakaarten. 't Was een mooie dag en nu op naar een frisse start van 2026.



Ab de secretaris

CVB-cursus Windows 11

Afgelopen maanden oktober tot december hebben we een cursus Windows 11 gegeven. Met 11 deelnemers hebben we de cursus na 6 middagen afgesloten. Bij de evaluatie bleek dat bij de meeste deelnemers aan de verwachtingen is voldaan. Veel uiteenlopende onderwerpen zijn behandeld. Het beheer van bestanden, bij gebruik van de Verkenner, fotobewerking met herstellen van oude foto's. Ook gebruik van het knipprogramma wat echt verbeterd is in combinatie met het klembord. Ontspanning hebben we ook niet overgeslagen. Niet te vergeten de handigheidjes bij de Taakbalk, Menu, Mail en de sneltoetsen en vele andere onderwerpen. Hierbij is gebruik gemaakt van het door mij geschreven cursusboek "De geheimen van Windows 11". In de evaluatie kwam naar voren dat het via de beamer-presentatie vaak onvoldoende zichtbaar was. Dat is een combinatie van factoren. De lichtinval. Maar ook de afstand door het misschien een te groot aantal. In een volgende cursus gaan we het anders opstellen. Als er een volgende komt? Dat hangt van de belangstelling af. Er is al een roep geweest om nog een keer deze cursus te geven. Ja dat kan, als er minimaal 6 à 7 deelnemers zijn. Waarschijnlijk gaat die dan weer op een dinsdagmiddag plaats vinden.

De kosten van de cursus: € 25,00 voor 6 lessen plus de kosten van het cursusboek € 12,50.

De periode bij voldoende opgaven in de periode vanaf eind januari tot begin april. Dit door een onderbreking door mijn vakantie. Als u bekenden treft die graag zouden meedoen en geen lid zijn van de CVB, geen probleem, ze kunnen gewoon lid worden en dan mogen ze meedoen. Er is geen computer benodigd bij de cursus. Wel thuis natuurlijk om te oefenen. En heeft u (nog) geen Windows 11 op de computer, neem contact met mij op om een oplossing te zoeken. Opgaven voor het deelnemen aan deze cursus bij de secretaris van de CVB. Graag tot ziens op de volgende cursus.

Piet van Sprang

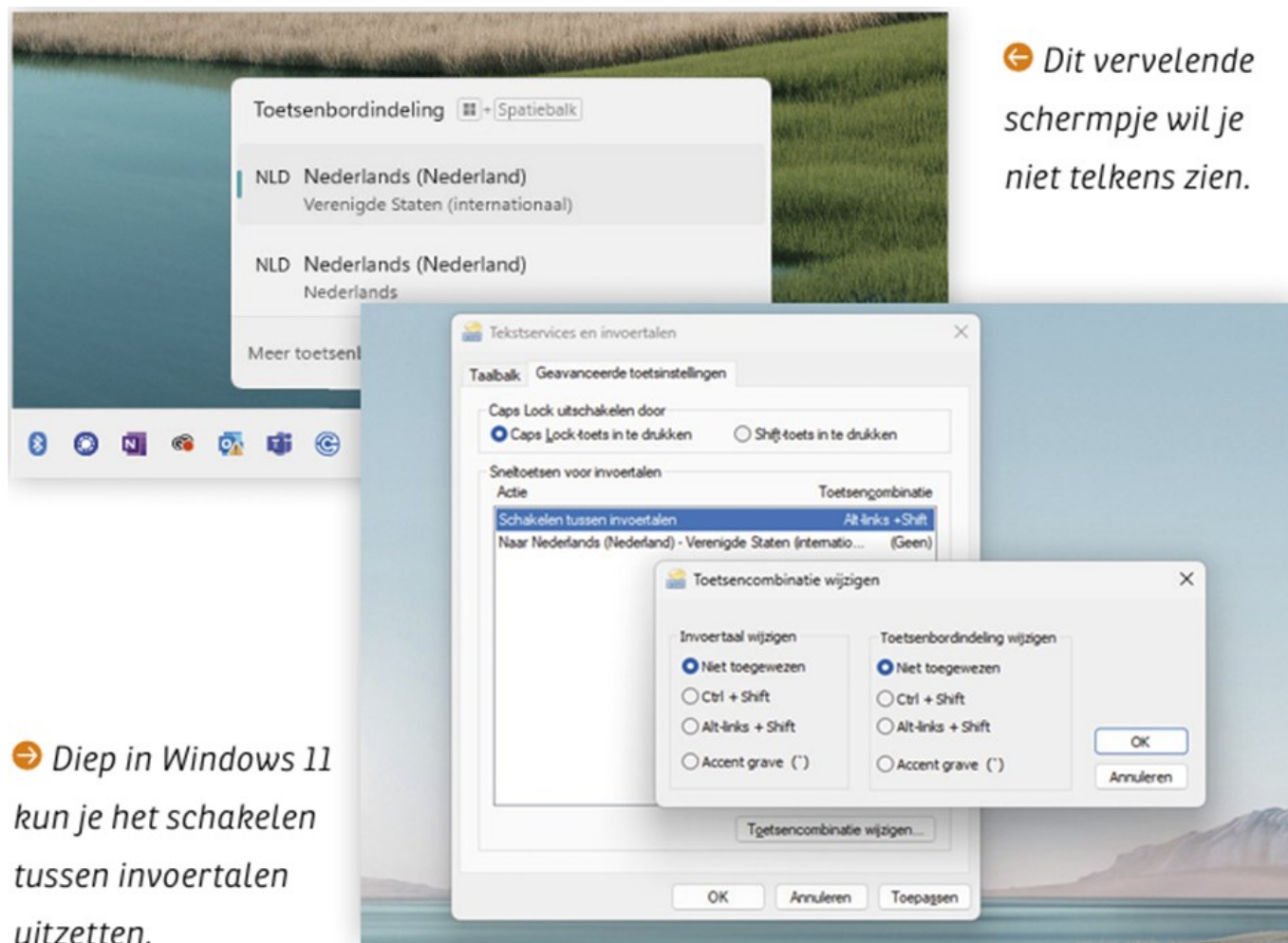


Tips & Trucs januari 2026

In december 2025 is de (eerste) Windows 11 cursus afgerond. Door middel van het lesboek konden de cursisten de basisvaardigheden leren die in het lesboek beschreven staan. Dat is een handig leer- en naslagboek maar er is natuurlijk nog meer waarmee je bepaalde handelingen kan versnellen, verbeteren en/of makkelijker maken. Een aantal laat ik jullie weer daarvan zien.

1. Hoe schakel ik de toetscombinatie Ctrl+Shift uit waarmee Windows de toetsenbordindeling wijzigt?

Bij toeval waren er onlangs twee leden die mij afzonderlijk dezelfde vraag stelden. Hun toetsenbordtaal stond ingesteld op Nederlands (Nederland) met de indeling Verenigde Staten (Internationaal). Sinds kort springt de indeling telkens terug naar Nederlands (Nederland) en Nederlands zodra ze per ongeluk de knoppen Ctrl+Shift indrukken. Iets wat regelmatig gebeurt als je veel in Word werkt en teksten selecteert. Heel irritant en in het woud van instellingen van Windows 11 konden zij niet vinden hoe ze deze optie konden uitschakelen.

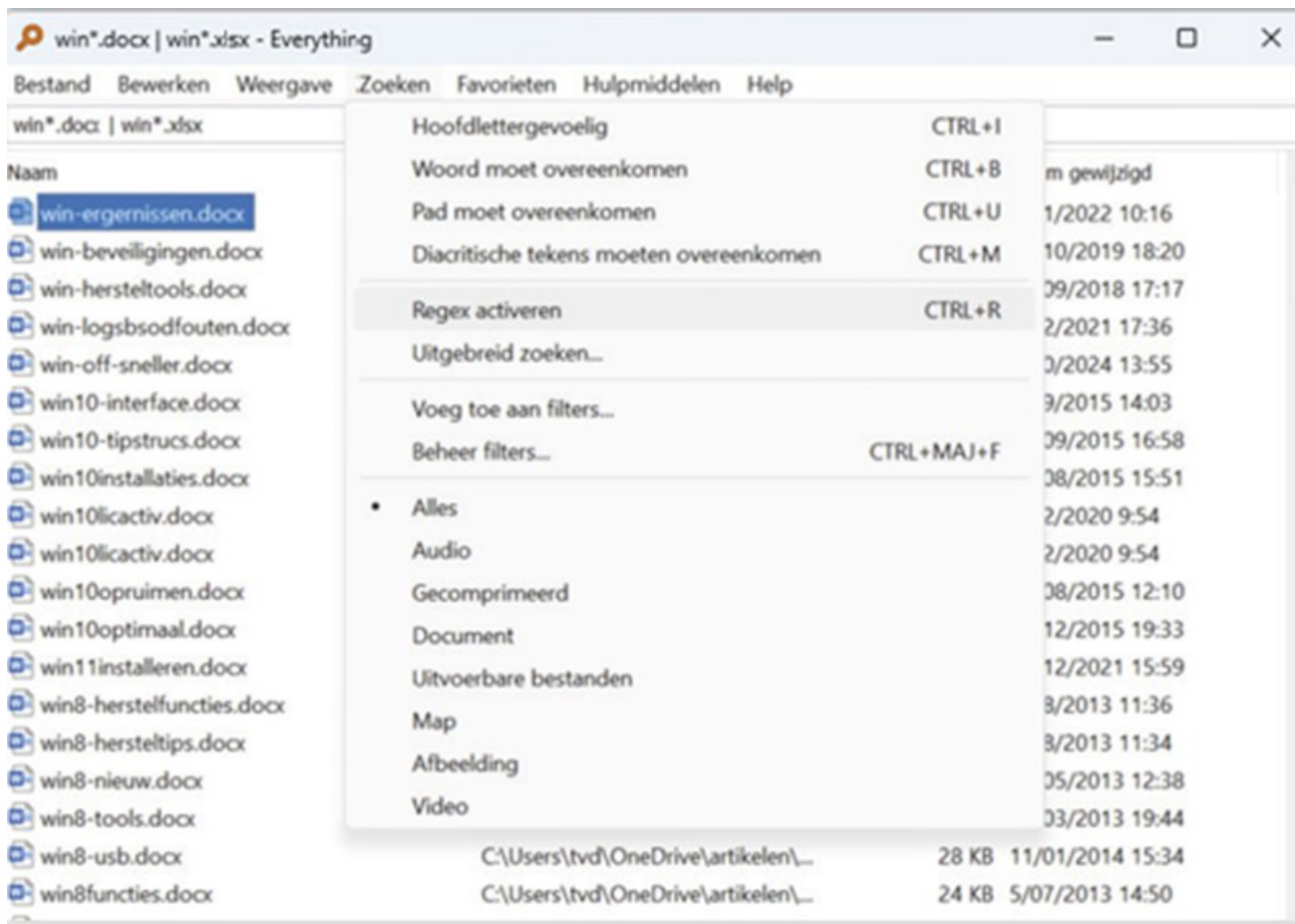


Je kunt de toetscombinatie Ctrl+Shift waarmee je de toetsenbordindeling in Windows wijzigt uitschakelen via de instellingen. Het is overigens niet gek dat je de optie niet snel kunt vinden want deze zit behoorlijk verstopt. Ga naar **Start / Instellingen / Tijd en taal / Typen** en kies daar onderaan voor **Geavanceerde toetsenbordinstellingen**. Klik dan op **Sneltoetsen voor invoertaal** waarna het venster **Tekstservices en invoertalen** verschijnt. Selecteer de optie **Schakelen tussen invoertalen** en kies **Toetsencombinatie wijzigen**. Stel bij de instellingen voor het wisselen van invoertaal en toetsenbordindeling beide opties in op **Niet toegewezen**. Bevestig met **OK / Toepassen** en sluit het venster. Hiermee is de sneltoets uitgeschakeld en voorkom je dat je per ongeluk van toetsenbordindeling wisselt. Wil je toch de mogelijkheid behouden om handmatig te wisselen kies dan in hetzelfde menu een andere toetscombinatie bijvoorbeeld **Alt-links+Shift**. Maar als je niet of nauwelijks van taal wisselt zou ik deze optie gewoon helemaal uitzetten (en zelfs dan werkt **Windows-toets+Spatiebalk** nog steeds om te wisselen want die combinatie kun je namelijk niet uitzetten).

2. Everything

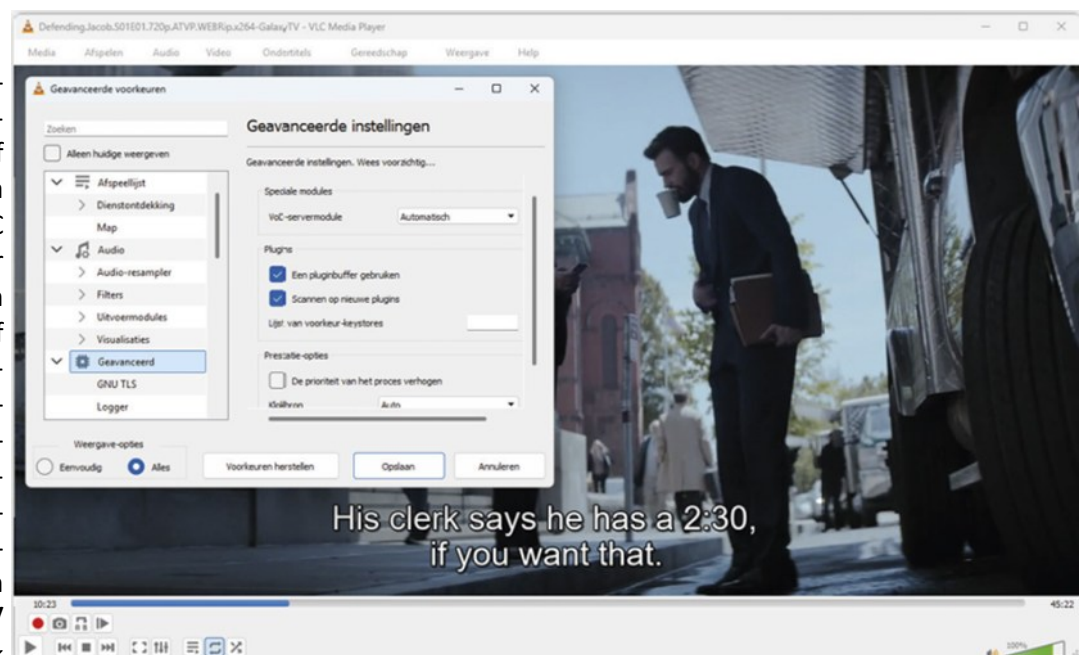
Van ons lid Mieke kreeg ik een handige tip. Vind je de Windows-zoekfunctie traag vervang deze dan door Everything (www.voidtools.com) dat vrijwel direct resultaten toont zodra je typt. Het (gratis) programma indexeert ook razend-snel alle bestandsnamen op je schijf. Je kunt filteren op bestandstype door de extensie(s) in te voeren Booleaanse

operatoren (dat zijn logische hulpmiddelen waarmee je **waar (true)** of **onwaar (false)** met elkaar combineert of manipuleert. Ze worden veel gebruikt in programmeren, zoekopdrachten en wiskundige logica. en jokertekens gebruiken als **rapport*.docx** | **verslag*.xlsx** en ook reguliere expressies inzetten. Via Hulpmiddelen bepaal je zelf welke mappen en netwerkstations worden meegenomen. Klik je met rechts op een resultaat dan kun je het bestand ook direct in de bestandsmap openen. Everything doorzoekt overigens standaard alleen namen en geen bestandsinhoud. Daarvoor heb je weer andere tools nodig.



3. VLC media player

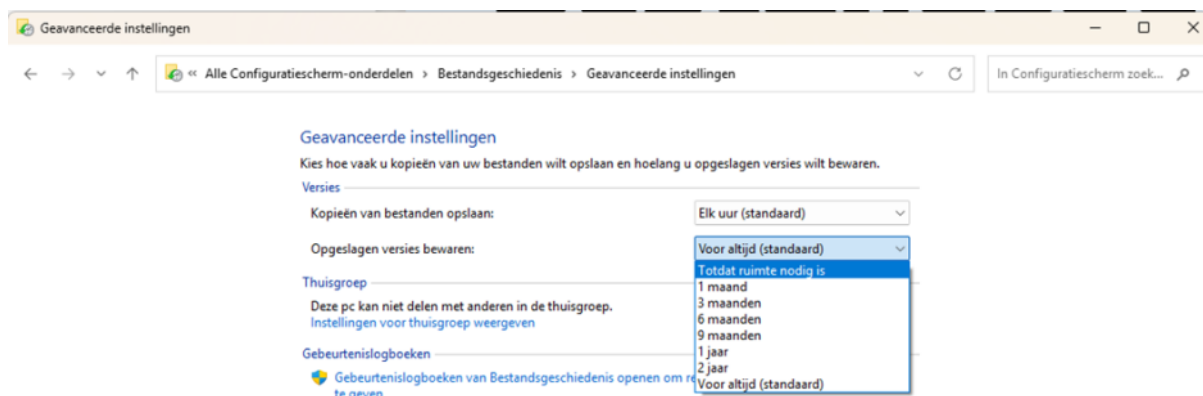
Ervaar jij dat nou ook regelmatig. Wil je een filmpje afspelen speelt ie dat niet af met de ingebouwde media player van Windows. VLC media player (www.videolan.org) is dan een goed en gratis alternatief voor die ingebouwde mediaspeler van Windows die enkel beperkte formaten ondersteunt. Met VLC speel je vrijwel alle audio- en videobestanden af zonder extra codecs. Je sleept een bestand in het venster of kiest **Media / Bestand openen**. Je kunt ook



ondertitels toevoegen en met sneltoetsen volume helderheid of afspelen aanpassen. Via **Media / Netwerkstream openen** speel je online streams of internet-tv. Ook kun je video's converteren naar een ander formaat. Bepaalde geavanceerde functies zitten diep in de menu's maar juist daar is VLC veel beter maar voornamelijk om vrijwel alle formaten af te kunnen spelen. Zorg er wel voor dat je tijdens de installatie alles zoveel mogelijk standaard instelt.

4. Bestandsgeschiedenis (Automatisch je bestanden veiligstellen)

Bestandsgeschiedenis is een ingebouwde functie van Windows die je bestanden beveiligt door ze automatisch te kopiëren. Gaat er iets mis of verwijder je per ongeluk een document dan kun je eenvoudig een eerdere versie herstellen. Bestandsgeschiedenis werkt in Windows 10 en 11 vrijwel hetzelfde. Het lijkt sterk op de tegenhanger Time Machine van Apple. Hier laat ik je de meest recente versie daarvan zien. Deze handige reddingsboei gebruik je wanneer je per ongeluk een bestand hebt overschreven of wanneer er plotseling bestanden uit een map verdwenen zijn. Let wel Bestandsgeschiedenis vervangt geen volwaardige back-up waarmee je het hele systeem inclusief programma's kunt herstellen. De functie houdt wijzigingen bij in je gebruikersmappen en maakt daarvan automatisch kopieën op een externe schijf. Om te starten typ je in het zoekvak van de taakbalk **Bestandsgeschiedenis**. Klik vervolgens op **Station selecteren** en koppel dan een externe usb-schijf of netwerkschijf aan. Met de knop **Inschakelen** activeer je vervolgens de back-up-functie. Vanaf nu bewaart Bestandsgeschiedenis systematisch kopieën van de bestanden. In de instellingen van de app kun je mappen uitsluiten. Wil je bijvoorbeeld de map **Video's** overslaan klik dan op **Mappen uitsluiten** en vervolgens op **Toevoegen** om die map te selecteren. Je kunt uiteraard meerdere mappen uitsluiten. De **Geavanceerde instellingen** zijn minstens even belangrijk. Hier bepaal je hoe vaak Bestandsgeschiedenis een kopie van gewijzigde bestanden maakt. Standaard gebeurt dat elk uur maar je kunt ook kiezen voor elke tien minuten of bijvoorbeeld dagelijks. Daaronder stel je in hoelang versies bewaard blijven. Standaard is dat **Voor altijd** maar praktischer is **Totdat ruimte nodig is** ruimte nodig is. Zodra de opslag vol dreigt te raken verwijdert Windows de oudste kopieën. Je kunt ook een vaste periode kiezen variërend van een maand tot twee jaar. Om een bestand of een versie van een bestand terug te zetten gebruik je de knop **Persoonlijke bestanden** terugzetten. Hiermee open je een venster met je bestanden en mappen. Bovenaan zie je van welke datum en welk tijdstip de versies afkomstig zijn. Met de pijltjes blader je door de versies en via het zoekvak vind je snel het juiste bestand. Klik met de rechtermuisknop om een voorbeeld te zien. Ben je tevreden dan herstel je het bestand met de groene knop rechtstreeks naar de oorspronkelijke map. Bestaat er al een bestand met die naam dan vraagt Bestandsgeschiedenis of je het wilt overschrijven of dat er een nummer aan de bestandsnaam moet worden toegevoegd.

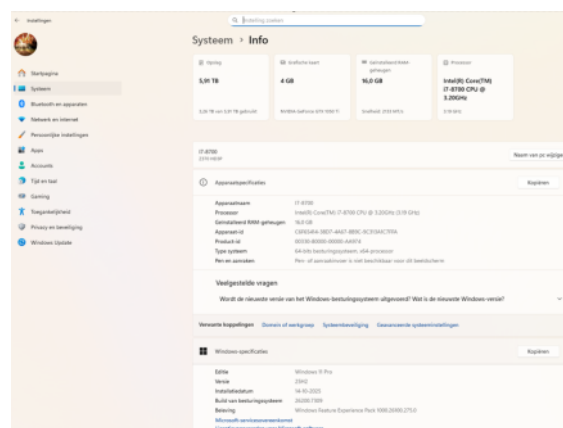


5. De meest recente en praktische tips voor Windows 11 op basis van de laatste updates 25H2 en recente beveiligingsupdates)

Op de laatste clubdag vroeg iemand mij welke veranderingen onlangs zijn doorgevoerd met de laatste grote update versie 25H2. Ik kon er maar een paar benoemen maar er zijn natuurlijk nog veel meer verbeteringen doorgevoerd.

In een notendop vermeld ik er hier een paar.

- Verbeteringen van de nieuwe AI-instellingenhulp
- Smart App Control nu voor alle pc's
- Sneller multitasken met verbeterde **Snap Layouts**
- Nieuwe **Taakbalk-animaties**
- Verbeterde **Verkenner (File Explorer)**
- Klok met seconden in het meldingenvenster
- Nieuwe herstelfunctie: **Quick Machine Recovery**
- Wi-Fi 7 ondersteuning (indien je router het ondersteunt)
- Oude onderdelen verwijderd
- Controleren of je de nieuwste versie hebt

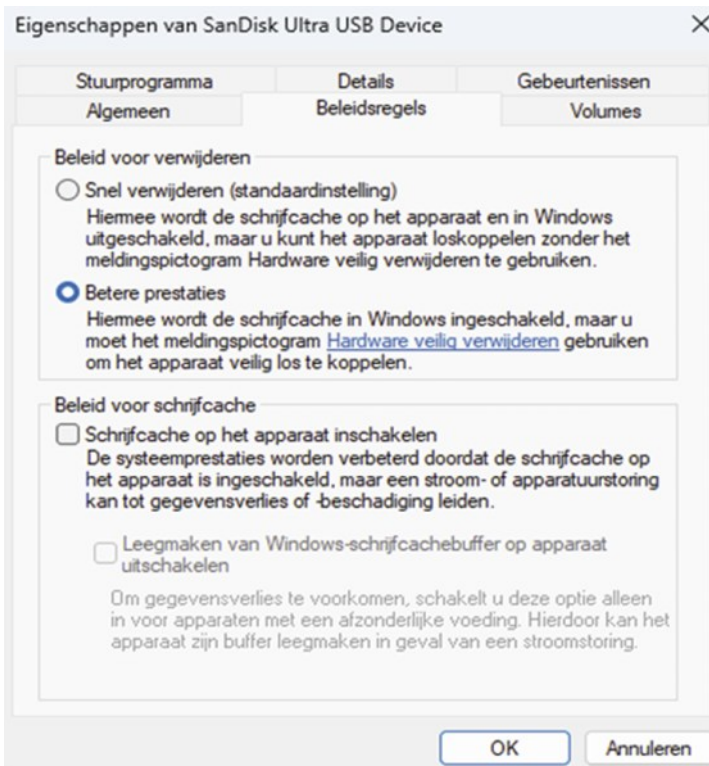


Meer weten en hoe je dat instelt kijk dan op: <https://www.windowscentral.com/microsoft/windows-11/top-16-features-on-windows-11s-december-9-2025-update-file-explorer-start-menu-virtual-workspaces-and-more>

Tip: schakel de automatische vertaalfunctie in je browser in!

6. Kopiëren naar usb-stick

Kopieer je vaak veel en/of grote bestanden naar een usb-stick en gaat dit trager dan je verwacht, controleer dan eerst of je wel een snelle usb stick (usb 3.0 of 3.1) in een geschikte poort hebt geplaatst. Voor extra prestaties kun je ook het usb-verwijderbeleid aanpassen. Klik dan met de rechtermuisknop op de Windows-startknop en kies **Apparaatbeheer**. Vouw Schijfstations uit, klik met de **rechter** muisknop op je usb-station, kies **Eigenschappen** en ga naar **Beleidsregels**. Selecteer **Betere prestaties**. Verwijder de usb-stick daarna altijd veilig via het systeemvak van Windows.



7. Windows Defender

Zelf download ik regelmatig bestanden. Daarbij kan het gebeuren dat Windows Defender dat bestand meteen weer verwijdert, terwijl je weet dat het bestand veilig is en van een betrouwbare bron komt. Open dan de toepassing **Windows-beveiliging**, kies **Virus- en bedreigingsbeveiliging** en vervolgens **Beveiligingsgeschiedenis**. Klik op de melding en kijk of je via Acties het verwijderde bestand uit quarantaine kunt halen door het te herstellen. Lukt dat niet ga dan in

Virus- en bedreigingsbeveiliging naar **Instellingen beheren** en kies **Uitsluitingen toevoegen of verwijderen**. Klik op + **Een uitsluiting toevoegen** en bepaal of je een bestand, map of bestandstype uitsluit (wees voorzichtig met dit laatste). Je kunt ook tijdelijk de realtime-beveiliging uitschakelen onder Instellingen beheren.

Beschermingsgeschiedenis

Bekijk de nieuwste beveiligingsacties en aanbevelingen van Windows-beveiliging.

Alle recente items

Filters



Bedreiging geblokkeerd

23/09/2025 14:30

Ernstig

Gedetecteerd: Tool:Win32/EICAR_Test_File

Status: Verwijderd

Er is een bedreiging of app is verwijderd van dit apparaat.

Datum: 23/09/2025 14:30

Details: Dit programma wijzigt meerdere computerinstellingen.

Betrokken items:

file: C:\Users\tvd\Downloads\eicar_com.zip

webfile: C:\Users\tvd\Downloads\eicar_com.zip|https://www.eicar.org/
pid:18904,ProcessStart:134031042454740781

[Meer informatie](#)

Acties

Toestaan

Laag

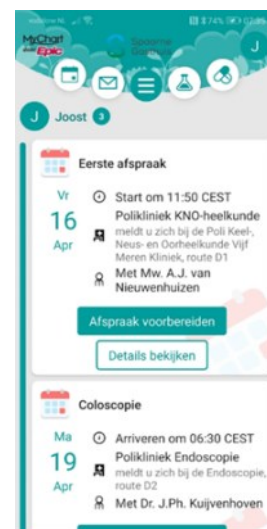


Kan deze app niet blokkeren

20/07/2025 12:21

8. Handige Medische apps voor je smartphone

De meeste van onze leden in de Haarlemmermeer en Bollenstreek zijn de jongste niet meer. De afgelopen week was op "werkbezoek" en kwam de gezondheid ter sprake. Ik vertelde haar dat ik al een tijdje de app MedGemak gebruik wat onderdeel is van het patiëntenportaal MijnGezondheid.net (MGn) die je via de link <https://home.mijngezondheid.net/nl> kan bezoeken. Om de app MedGemak te gebruiken, heb je wel een account nodig op MijnGezondheids.net. Jouw huisarts of apotheek moet deze service aanbieden, dus informeer bij je zorgverlener of dit ook voor jou beschikbaar is. Met de app kan je online herhaalmedicatie bestellen, eenvoudig afspraken maken, berichten met bijlagen sturen, (push)berichten ontvangen, inneemwekkers instellen en geneesmiddelinformatie inzien. De mogelijkheden die beschikbaar zijn in MedGemak zijn afhankelijk van wat jouw zorgverlener voor je beschikbaar stelt. Koppel MedGemak veilig aan je account van Mijngesondheids.net met je DigiD en log dan in met een persoonlijke 5-cijferige code. MedGemak is niet geschikt voor spoedeisende hulp. In dat geval moet je altijd direct jouw zorgverlener of hulpdiensten bellen.



Naast Medgemak is de app van **MijnSpaarneGasthuis** ook een handige digitale assistent die je helpt om je afspraken en medische gegevens bij te houden. Wanneer je de app opent, krijg je direct een overzicht van al je aankomende afspraken. Geen gedoe meer met papieren of eindeloze telefoontjes naar het ziekenhuis. Je kunt zelfs je medicatie-overzicht inzien en je herhaalrecepten aanvragen. De interface is vrij intuïtief, en je vindt snel wat je zoekt. Stel je voor dat je midden in de nacht wakker wordt en je je afvraagt of je nou wel of niet een afspraak hebt de volgende dag. Je opent de app en alles staat netjes vermeld. Daarnaast is er een handige functie waarmee je berichten kunt sturen naar je zorgverleners. Dit betekent dat je niet meer in de wacht hoeft te staan aan de telefoon. Gewoon even een berichtje sturen en je bent klaar. Het is alsof je een directe lijn hebt naar je arts, zonder dat je daarvoor de deur uit hoeft. Dit zijn natuurlijk voorbeelden en bent je mogelijk verbonden met een andere een ander zorgaanbieder of ziekenhuis. Je zou dan kunnen informeren of er ook apps zijn daaraan verbonden zijn.

Louis van den Bosch





Wij feliciteren alle jarigen

Bestuur CVB

- 4-1 Ted de Roy van Zuydewijn
- 8-1 Dick Koolhaas
- 9-1 Pieter Kuiper
- 10-1 Marga Amesz
- 11-1 Wil Wolffenbuttel
- 12-1 Thea Salentijn
- 13-1 Agaath van den Heuvel
- 16-1 Elly van der Werff
- 16-1 Joop Stokkink
- 17-1 Marcella Derks
- 17-1 Jan Hendriks
- 19-1 Ton van Hulzen
- 21-1 André Kol
- 27-1 Olga Mulder

Uw mooiste herinneringen, voor altijd veilig!



www.amerstudio.nl

Rob de Groot - Nieuw - Vennep

Haal- en brengservice - - tel. 06-22549780

www.amerstudio.nl

Vraag en Antwoord!

Tip van uw Webbeheerder: Bent u op zoek naar een oplossing voor een probleem op uw PC? In het zoekvakje "Vraag en Antwoord" op de website www.decvb.nl Home Page kunt u het dan invullen, b.v. "toetsenbord". Daarna krijgt u alle gegevens over dit thema die behandeld werden in de rubriek: "Vraag en antwoord" van de Bolleboos op uw scherm te zien....

Diascanner ION Film2SD Pro

Met deze scanner kopieert u uw negatieven en dia's direct op een SD geheugenkaart.

Met een borg van €50,= kunt u de diascanner voor een maand huren voor €10,=



NiVeSoft Computers

Nog steeds lever ik computers, laptops op maat, alsmede de randapparatuur.

Wilt u veilig blijven werken en heeft u een nieuwe computer nodig voor Windows 11?

Neem contact op voor de mogelijkheden.

Piet van Sprang

Mail: pietvansprang1@gmail.com

Telefoon: 06-207 44 045