



Zaterdag 7 februari
Meeting van 10.00–14.00 uur



Inhoud

| | |
|----------------------------------|---|
| <u>Colofon, voorwoord</u> | 2 |
| <u>Terugblik 3 januari</u> | 3 |
| <u>Tips en trucs</u> | 4 |
| <u>Jarigen</u> | 7 |



Ontmoetingscentrum van Maatvast, (tel: 0252-686138)
Elemestraat 65, 2151 AJ Nieuw Venneep

Colofon

Bijeenkomsten en presentaties (10.00-14.00 uur):

zaterdag 7 februari, 7 maart, 4 april, 2 mei.

Inloopmiddag (13.30-16.00 uur):

Een inloopmiddag zal alleen doorgaan als, uiterlijk 1 week vooraf, tenminste 6 leden zich hebben aangemeld. **Aanmelden** kan bij Nel, Albert of één van de bestuursleden.

penningmeester@decvb.nl of secretaris@decvb.nl

-> Sluiting kopij volgende Bolleboos: 27 februari.

Het adres waar de bijeenkomsten plaatsvinden:

Ontmoetingscentrum van Maatvast,



Elmastraat 65, 2151 AJ Nieuw Venne

Contributie: € 24,00 per jaar (van 1 januari t/m 31 december) (met machtiging € 1,50 korting)

IBAN nummer: NL05 RABO 0141562056

T.n.v. Computer Vereniging Bollenstreek

CVB secretariaat, Hoofdweg 1115,

2152 LK Nieuw Venne

Kamer van Koophandel nummer: 40596213

Clubblad De Bolleboos ontvangen leden per mail.

Voorzitter: voorzitter@decvb.nl

Hans Gozeling, 06 2097 6331

Penningmeester: penningmeester@decvb.nl

Nel van der Linden, 06 3898 8445

Secretaris: secretaris@decvb.nl

Albert Bakker, 06 2016 0742

Helpdesk / Public Relations: publicrelations@decvb.nl

Louis van den Bosch, 06 1029 1661

Cursusinfo & coördinatie: cursusinfo@decvb.nl

aspirant bestuurslid

iPad en MacOS: fdegrijs@xs4all.nl

Ferdinand de Grijs, 06 1812 6929

Internetsite: webbeheerder@decvb.nl

Albert Bakker, 06 2016 0742

Redactie Bolleboos: redactie@decvb.nl

Rob Hendriks, 06 5012 0191

Extra hulp helpdesk: p.van.sprang@hccnet.nl

Piet van Sprang, 06 2074 4045

Helpdesk: voor hulp kunt u terecht via bovenstaande emailadressen en in noodgevallen via hun mobiel of maak een afspraak voor hulp op clubdagen.

Voorwoord

De 2^e clubdag van 2026 is in zicht.

Dit wordt een bijzondere, omdat de clubdag van januari een beetje versneeuwd is. Een klein aantal leden was aanwezig. De voorzitter kon zijn speech in zijn zak houden. Hopelijk heeft hij hem goed bewaard want zaterdag moet hij hem nu echt voorlezen. Het reilen en zeilen van de januari clubdag lees je in de terugblik van Ab. Maar nu de toekomst. We hopen dat we dit jaar een aantal nieuwe leden kunnen verwelkomen. Dat is hard nodig want het ledental ligt dicht bij de 100 dan bij de 200. Er zijn mensen die computerproblemen hebben, maar nog nooit van de CVB gehoord hebben. Die mensen willen we binnenhalen. Mond tot mond reclame is nog altijd de beste reclame. Leden hebben we nodig om de vereniging financieel gezond te houden. Zo kom ik bij de contributie. De incasso's worden weer in orde gemaakt en aan degenen die zelf hun contributie betalen vraag ik om € 24,- over te maken. Het rekeningnummer staat in de colofon van elke Bolleboos. De contributie is niet verhoogd, maar komt wel ieder jaar ter sprake op de jaarvergadering. Wil je ook meepraten over het wel en wee van de vereniging kom dan donderdag 19 maart naar onze Algemene Ledenvergadering 's middags om 14.00 uur in het Ontmoetingscentrum.



De leden hebben ons nodig, speciaal voor hun computerproblemen, maar wij hebben ook de leden nodig. Een goede opkomst op de clubdagen is toch heel gezellig en daar doen we het voor. Wij hebben ook weleens een probleem. Zo heb ik een raar geval waar mee te leven en te werken is. Het toetsenbord van mijn laptop werkt de ene dag wel en een andere dag weer niet. Dan moet ik een los toetsenbord aansluiten en kan ik weer verder typen. Er is dan een paar dagen niets aan de hand en vervolgens weigert hij weer dienst. Maar ik kan me redden. Jij heb misschien problemen met de programma's van Windows 11. Piet van Sprang is bereid om nog een cursus van 6 lessen te geven. We hebben daar wel minimaal 6 cursisten voor nodig. Wil je informatie hierover? Piet en het bestuur geven het graag aan jou. Misschien wil je een presentatie over een bepaald onderwerp? Ook daar valt over te praten en na te denken. We staan overal voor open. Zeker op de jaarvergadering. Maar eerst naar de clubdag van 7 februari, nu zonder Louis, want die zit 2 maanden op het Zuidelijk Halfrond aan de andere kant van de wereld.

Proost, (de uitgestelde nieuwjaarsborrel) Nel

Terugblik 3 januari 2026

Op de eerste clubdag van 2026 was de Nieuw-Vennepse wereld wit als een klassieke kerstkaart. Het enige wit dat ik de laatste paar dagen had gezien was de poedersuiker op een mooie serie oliebolletjes. Code geel was afgegeven door het KNMI en waar schuwde daarmee voor gevaarlijke weersituaties op de weg. In de appjes, kort voor aanvang van de clubdag, tussen het CVB-bestuur onderling werden de zorgen gedeeld over het wel of niet laten door gaan van de clubdag. Afmelden kon, met goed fatsoen, niet meer gegeven het tijdstip. Misschien wat later beginnen dan. Uiteindelijk werd besloten om toch maar op de gewone tijd de spullen klaar te zetten en flexibel te bezien hoe het zou uitpakken. Zelf kon ik redelijk vlot op de fiets, jawel, de autosporren in de sneeuw volgen en op tijd bij Het Ontmoetingscentrum aankomen. Direct in de wachtstand want het centrum was nog gesloten. In de sneeuw kon ik nog wel even leuk de datum en CVB schrijven.



Rond half tien maar eens gebeld met beheerder Raminah, met excuses dat ik haar moest storen uiteraard. Ja, er staat iemand op de planning, zei ze, maar is misschien nog even wat boodschappen doen voor de lunch. Ik mocht terugbellen als er tegen tien uur nog niemand was komen opdagen. In mijn 'zen-stand' stond ik zo een tijdje naar de neerdwarrelende sneeuw te kijken, gelukkig beschut onder het afdakje, toen ik Huub zag naderen, wat later Hans en daarna nog Louis en Piet om zich bij ons te voegen. Nog maar eens bellen met Raminah. Intussen waren ook Pieta van het Maatvast team en Nel gearriveerd. Gezellige boel werd het bijna terwijl iedereen uiteraard de hartelijkste beste wensen 2026 over en weer uitwisselden. Raminah had contact gezocht met Eva die de sleutel heeft en zij kon ons binnenlaten. Fijn, tot straks Eef want ze had wat later ook bardienst. Snel naar binnen en een beetje opwarmen. Gezien de omstandigheden hielden we rekening met een geringe opkomst. Dat bleek inderdaad het geval. De tafel bij het raam bleef onbezet. In overleg met de voorzitter werd besloten de nieuwjaarstoespraak naar de volgende clubdag uit te stellen. Dan zijn er vast meer leden en is het beter weer. Om een beetje cachet te geven aan deze eerste clubdag van het jaar werd in klein gezelschap met de ongeveer 20 aanwezige leden toch een Nieuwjaar toost uitgebracht. De lunch ging wel door maar de loterij is ook naar februari verplaatst. Desondanks werd het een gezellige clubdag die wel iets eerder dan gebruikelijk voorbij was. Zo'n beetje om half twee had iedereen het wel gezien. Als laatste wil ik hier nog vermelden dat we alle begrip hadden voor de leden die de januari clubdag aan zich voorbij hebben laten gaan.


Ab, de secretaris






Tips & Trucs februari 2026

1. Geblokkeerde afdruktaken verwijderen

Wanneer je een printcommando voor je printer geeft komt het document dat de printer moet verwerken eerst in de printwachtrij. Regelmatig komt het voor dat een document in de wachtrij blijft hangen en daardoor de rest blokkeert. Dat los je als volgt op. Het zal jou ook wel eens zijn overkomen. Een bestand blokkeert de printwachtrij en alle volgende printopdrachten worden tegengehouden. De eenvoudigste manier om dit op te lossen is de wachtrij handmatig leegmaken. Dat betekent dat je het vastgelopen document verwijdert en de printopdracht opnieuw probeert. Open met **Windows-toets+I** de instellingen van Windows en ga naar **Bluetooth en apparaten**. Klik daar op **Printers en scanners** om een overzicht te zien van alle printers die met de pc verbonden zijn. Selecteer de printer die problemen geeft en kies in het volgende scherm de optie **Afdrukwachtrij openen**. Klik met de rechtermuisknop op het document dat blijft hangen (meestal het eerste in de lijst) en kies **Annuleren**

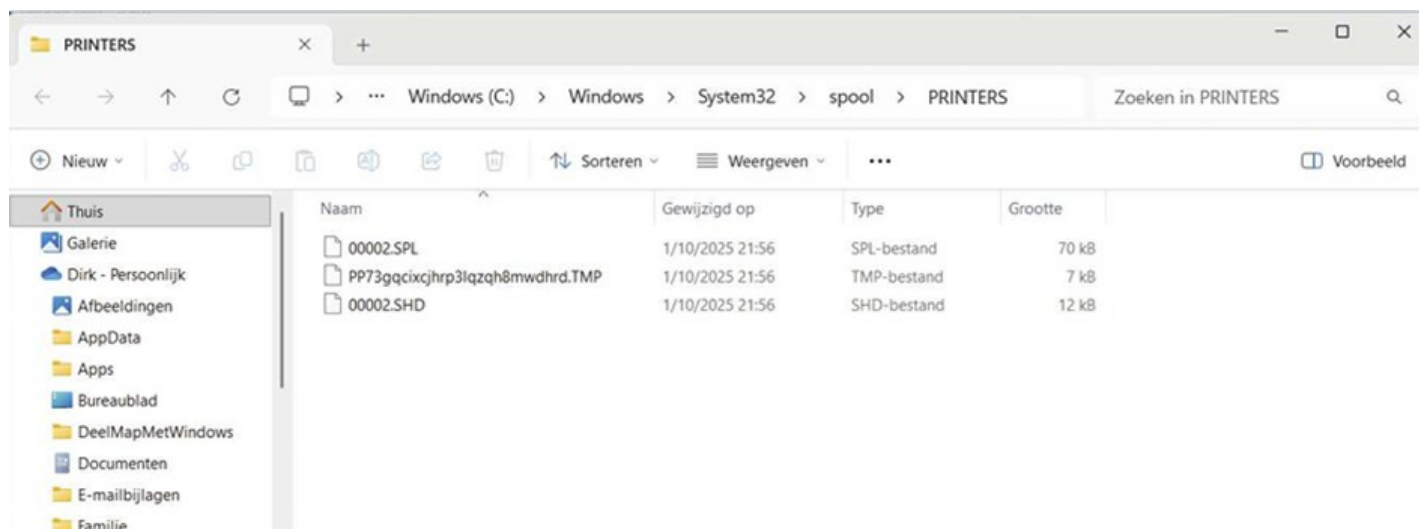
 HP OfficeJet Pro 6970 [03C56C] - Onderbroken

Printer Document Beeld

| Documentnaam | Status | Eigenaar | Pagina's | Grootte |
|--|-----------------|----------|----------|---------|
|  Hele pagina afdrukken | Onderbreken | dirk | 1 | 190 kB |
|  Hele pagina af | Opnieuw starten | dirk | 1 | 308 kB |
|  Hele pagina af | Annuleren | dirk | 1/1 | 136 kB |
| | Eigenschappen | | | |

Lukt het niet om een printtaak te verwijderen of opnieuw te starten dan kun je de printer vaak toch weer aan de praat krijgen door de Print Spooler te resetten. De Print Spooler is de Windows-service die alle afdrukopdrachten beheert. Door deze service te herstarten worden fouten en geblokkeerde processen beëindigd wordt de buffer met tijdelijke print bestanden opgeschoond en kan Windows de spooler opnieuw opstarten om nieuwe opdrachten te ver werken. Typ in het zoekveld op de taakbalk **Windows Services** en open de lijst met alle systeemservices. Om snel Print Spooler te vinden klik je eerst op een willekeurige naam in de lijst en druk je daarna op de P-toets. Klik vervolgens met de rechtermuisknop op **Print Spooler** en kies **Stoppen**.

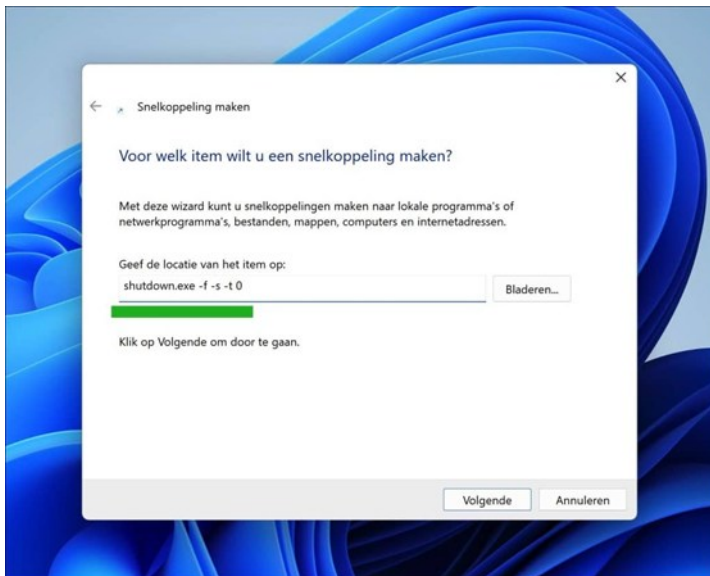
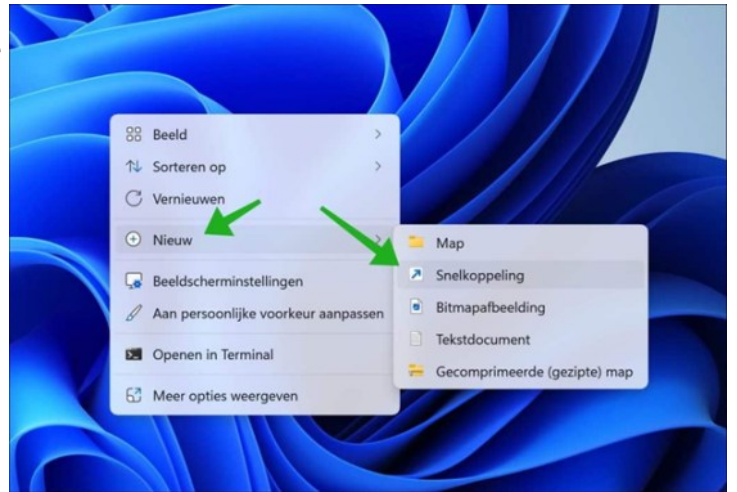
Laat het venster **Services** open en activeer daar naast Windows Verkenner. Typ in de adresbalk: **%windir%\System32\spool\PRINTERS**. Je krijgt een waarschuwing maar die mag je negeren. Het is de bedoeling dat je de volledige inhoud van deze map verwijdert. Selecteer alles met **Ctrl+A** en klik daarna op **Delete**. Verwijder alleen de inhoud van de map niet de map zelf. Sluit de map en ga terug naar het venster **Services**. Klik met de rechtermuisknop op **Print Spooler** en kies **Opnieuw starten**.



2. Computer uitschakelen knop toevoegen aan de taakbalk

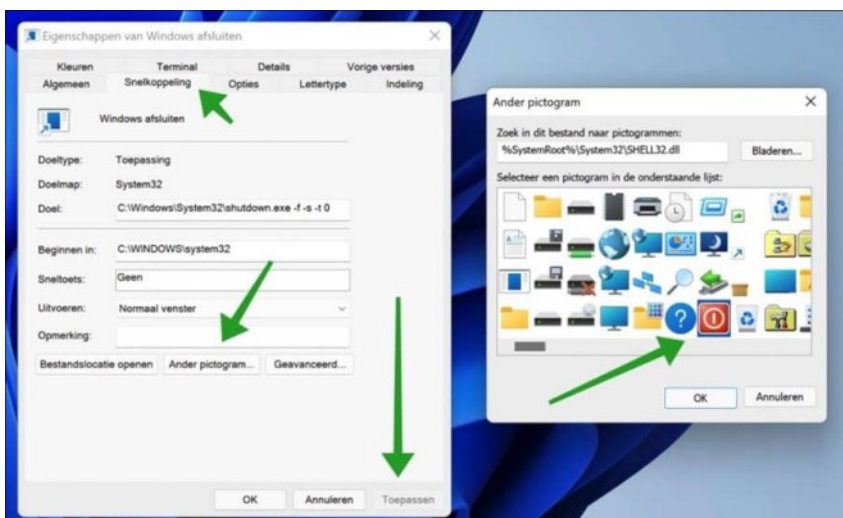
Door de knop 'computer uitschakelen' aan de pictogrammen in de taakbalk toe te voegen, kan je jouw computer met één enkele klik uitschakelen. Op deze manier hoef je de computer niet langer via het Startmenu af te sluiten, wat tijd bespaart als je de computer snel wilt afsluiten. Hoe doe je dat. Klik met de rechtermuisknop in de beschikbare ruimte op het bureaublad. Klik vervolgens op '**Nieuw**' en vervolgens op '**Snelkoppeling**'.

Typ in het tekstveld '**Geef de locatie van het item op**' de volgende tekst: **shutdown.exe -f -s -t 0**

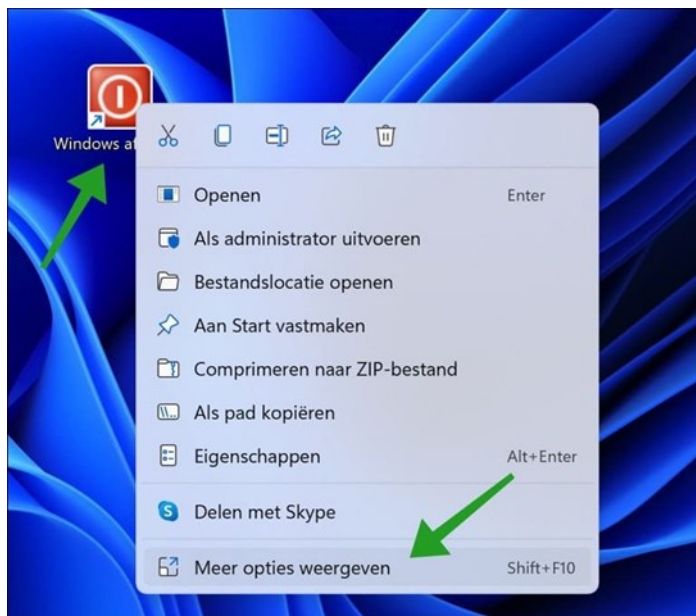


- "-f" betekent Force. Met andere woorden: alle apps worden geforceerd afgesloten.
- "-s" betekent Shutdown, ofwel computer afsluiten.
- "-t" staat voor Time. Met de parameter 0 wacht Windows geen seconden en sluit het direct af. Als u dit vervangt door een ander aantal seconden, wacht Windows met afsluiten totdat die seconden zijn verstreken. Klik op **Volgende** en geef vervolgens de snelkoppeling een duidelijke naam en klik dan op **voltoeien**. Er is nu een nieuwe snelkoppeling op het Windows bureaublad met de naam die je zojuist hebt aangemaakt.

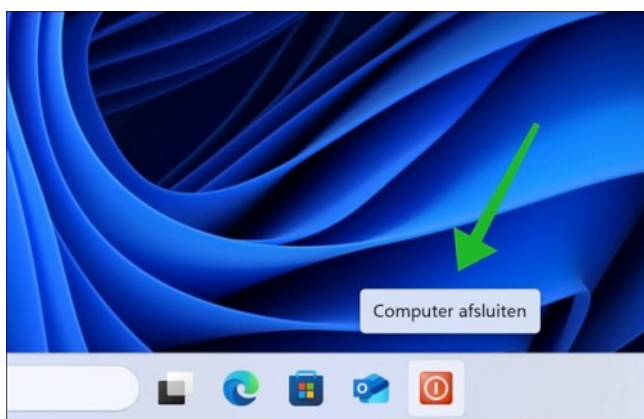
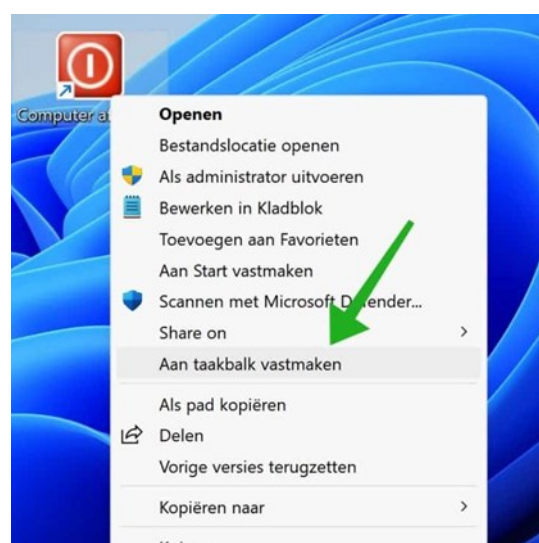
Klik met de rechtermuisknop op de snelkoppeling en kies '**Eigenschappen**' in het menu. Ga vervolgens naar het tabblad '**Snelkoppeling**'. Klik op de knop '**Ander pictogram**' en kies het pictogram dat je wilt gebruiken. Bijvoorbeeld, je kan de '**rode afsluiten knop**' gebruiken. Bevestig met **OK** en klik opnieuw op **Toepassen**.



Je hebt nu een aangepaste snelkoppeling op het bureaublad met het gekozen pictogram. Klik met de rechtermuisknop op de snelkoppeling.



Klik hierna op 'Aan taakbalk vastmaken'. Als het goed is er nu een snelkoppeling op de taakbalk die Windows afsluit.



3. Handig Windows 11 naslagboek

Is Windows 11 nog nieuw voor je en wil je stap voor stap leren hoe alles werkt dan heb ik een leuke link voor je waar een compleet **gratis** e-boek staat waar je leert hoe je stap voor stap jouw computer optimaal instelt, beveiligt en gebruikt. Dit in 60 overzichtelijke hoofdstukken en meer dan 100 pagina's praktische tips ontdek je alles wat je moet weten in het Nederlands en zonder ingewikkeld jargon. Het boek is voor het laatst bijgewerkt in juli 2025. Enkele voorbeelden zijn:

- De volledige uitleg van het Startmenu, taakbalk, widgets en meer.
- Installeren en upgraden, zelfs op niet-ondersteunde pc's.
- Accounts beheren en rechten instellen.
- Privacy- en persoonlijke instellingen optimaliseren.
- Slim multitasken met Snap Layouts en virtuele desktops.
- Bestanden veilig beheren, delen en versleutelen.
- Netwerk, geluid, apparaten en drivers instellen.
- Edge en Microsoft Store optimaal gebruiken en beveiligen.
- Geavanceerde tools zoals PowerShell, WSL, Hyper-V en Winget.
- Tips voor gaming, foto's, video en meer.

Klik [hier](#) voor de link naar het boek! Veel plezier.



Louis van den Bosch



Wij feliciteren alle jarigen

Bestuur CVB

- 2-2 Jaap van Rietschoten
- 4-2 Piet van Sprang
- 4-2 Piet van der Pluijm
- 7-2 Jaap Hoogkamer
- 7-2 Henk Ruighaver
- 13-2 Lia van der Heijden-Rood
- 19-2 Jelly Popkema
- 20-2 Gertjan Schutten
- 21-2 Ivo van Loenen
- 26-2 Albert Bakker
- 28-2 Wouter van Bethlehem

Uw mooiste herinneringen, voor altijd veilig!



www.amerstudio.nl

Rob de Groot - Nieuw - Vennep

Haal- en brengservice - - tel. 06-22549780

www.amerstudio.nl

Vraag en Antwoord!

Tip van uw Webbeheerder: Bent u op zoek naar een oplossing voor een probleem op uw PC? In het zoekvakje "Vraag en Antwoord" op de website www.decvb.nl Home Page kunt u het dan invullen, b.v. "toetsenbord". Daarna krijgt u alle gegevens over dit thema die behandeld werden in de rubriek: "Vraag en antwoord" van de Bolleboos op uw scherm te zien....

Diascanner ION Film2SD Pro

Met deze scanner kopieert u uw negatieven en dia's direct op een SD geheugenkaart.

Met een borg van €50,= kunt u de diascanner voor een maand huren voor €10,=



**Te koop: InFocus X16 Projector. SVGA/DLP
Inclusief draagtas kabels instructieboekje.**



lenskapje ontbreekt

<https://www.projectorcentral.com/InFocus-X16.htm>

Bieden vanaf €10,00 via secretaris@decvb.nl



NiVeSoft Computers

Nog steeds lever ik computers, laptops op maat, alsmede de randapparatuur. *Wilt u veilig blijven werken en heeft u een nieuwe computer nodig voor Windows 11?* Neem contact op voor de mogelijkheden.

Piet van Sprang

Mail: pietvansprang1@gmail.com

Telefoon: 06-207 44 045